

**DECLARACION DE INTERESES PARA FUNCIONARIOS Y AUTORIDADES
REGIDOS POR EL DS. N° 99, DE 2000,
DEL MINISTERIO SECRETARIA GENERAL DE LA PRESIDENCIA**

CONTRALORIA GENERAL
DE LA REPUBLICA
OFICINA GENERAL DE PARTES
REFERENCIAS
222617 24 OCT 2012



1132812102422617

I. DATOS DE LA DECLARACION

FECHA DE LA DECLARACION	CIUDAD	REGION	TIPO DE DECLARACION
13-09-2012	Santiago	13	<input checked="" type="checkbox"/> Primera declaracion <input type="checkbox"/> Actualizacion periodica <input type="checkbox"/> Actualizacion por hecho relevante
R.U.T. [REDACTED]			

II. DATOS DEL DECLARANTE

APELLIDO PATERNO	APELLIDO MATERNO	NOMBRES
Grandón	Troncoso	Viviana Berta

PROFESION U OFICIO	DOMICILIO
Contador Auditor	[REDACTED]

INSTITUCION U ORGANISMO	DEPENDENCIA	CARGO
Gobierno Regional Metropolitano de Santiago	Presupuesto y Contabilidad	Encargada Unidad De Presupuesto Funcionamiento

GRADO	ANTIGÜEDAD EN EL CARGO	LUGAR EN QUE SE DESEMPEÑA
6 Profesional	2 años	Bandera 46 segundo piso

III. ACTIVIDADES PROFESIONALES

1. ACTIVIDADES INDIVIDUALES
Ninguna
PROFESIONES U OFICIOS EJERCIDOS EN FORMA INDEPENDIENTE

2. ACTIVIDADES DEPENDIENTES		
ACTIVIDAD	TIPO DE CONTRATACION	REMUNERACION MENSUAL
Funcionaria Pública	Contrata	\$1.762.732.-
ANTIGÜEDAD DEL VINCULO (años)	NOMBRE O RAZON SOCIAL DEL EMPLEADOR	RUT DEL EMPLEADOR
14 años y 10 meses	Gobierno Regional	61.923.200-3
ACTIVIDAD	TIPO DE CONTRATACION	REMUNERACION MENSUAL
ANTIGÜEDAD DEL VINCULO (años)	NOMBRE O RAZON SOCIAL DEL EMPLEADOR	RUT DEL EMPLEADOR
ACTIVIDAD	TIPO DE CONTRATACION	REMUNERACION MENSUAL
ANTIGÜEDAD DEL VINCULO (años)	NOMBRE O RAZON SOCIAL DEL EMPLEADOR	RUT DEL EMPLEADOR

3. COLABORACIONES O APORTES A PERSONAS JURIDICAS SIN FINES DE LUCRO

NOMBRE DE LA ENTIDAD RECEPTORA		TIPO DE PERSONA JURIDICA	
RUT DE LA ENTIDAD RECEPTORA		<input type="checkbox"/> Corporación de Derecho Público <input type="checkbox"/> Corporación de Derecho Privado <input type="checkbox"/> Fundación <input type="checkbox"/> Asociación Gremial <input type="checkbox"/> Sindicato o Federación de organizaciones de trabajadores <input type="checkbox"/> Junta de Vecinos u otra organización comunitaria <input type="checkbox"/> Iglesia o entidad religiosa <input type="checkbox"/> Partido político <input type="checkbox"/> Otra (especificar):	
NATURALEZA DEL VINCULO			
<input type="checkbox"/> Socio <input type="checkbox"/> Colaborador <input type="checkbox"/> Otro (indicar):			
ANTIGÜEDAD DEL VINCULO (años)			
FRECUENCIA ANUAL	PARTICIPACION EN LA DIRECCION O ADMINISTRACION	TIPO DE COLABORACION O APORTE	
<input type="checkbox"/> 3 ocasiones <input type="checkbox"/> 4 a 7 ocasiones <input type="checkbox"/> 8 a 11 ocasiones <input type="checkbox"/> Mensualmente <input type="checkbox"/> Otra:	<input type="checkbox"/> SI <input type="checkbox"/> NO <input type="checkbox"/> SI, ANTES DE LA DECLARACION	<input type="checkbox"/> Cuotas <input type="checkbox"/> Servicios profesionales <input type="checkbox"/> Otros aportes (describir):	
NOMBRE DE LA ENTIDAD RECEPTORA		TIPO DE PERSONA JURIDICA	
RUT DE LA ENTIDAD RECEPTORA		<input type="checkbox"/> Corporación de Derecho Público <input type="checkbox"/> Corporación de Derecho Privado <input type="checkbox"/> Fundación <input type="checkbox"/> Asociación Gremial <input type="checkbox"/> Sindicato o Federación de organizaciones de trabajadores <input type="checkbox"/> Junta de Vecinos u otra organización comunitaria <input type="checkbox"/> Iglesia o entidad religiosa <input type="checkbox"/> Partido político <input type="checkbox"/> Otra (especificar):	
NATURALEZA DEL VINCULO			
<input type="checkbox"/> Socio <input type="checkbox"/> Colaborador <input type="checkbox"/> Otro (indicar):			
ANTIGÜEDAD DEL VINCULO (años)			
FRECUENCIA ANUAL	PARTICIPACION EN LA DIRECCION O ADMINISTRACION	TIPO DE COLABORACION O APORTE	
<input type="checkbox"/> 3 ocasiones <input type="checkbox"/> 4 a 7 ocasiones <input type="checkbox"/> 8 a 11 ocasiones <input type="checkbox"/> Mensualmente <input type="checkbox"/> Otra:	<input type="checkbox"/> SI <input type="checkbox"/> NO <input type="checkbox"/> SI, ANTES DE LA DECLARACION	<input type="checkbox"/> Cuotas <input type="checkbox"/> Servicios profesionales <input type="checkbox"/> Otros aportes (describir):	
NOMBRE DE LA ENTIDAD RECEPTORA		TIPO DE PERSONA JURIDICA	
RUT DE LA ENTIDAD RECEPTORA		<input type="checkbox"/> Corporación de Derecho Público <input type="checkbox"/> Corporación de Derecho Privado <input type="checkbox"/> Fundación <input type="checkbox"/> Asociación Gremial <input type="checkbox"/> Sindicato o Federación de organizaciones de trabajadores <input type="checkbox"/> Junta de Vecinos u otra organización comunitaria <input type="checkbox"/> Iglesia o entidad religiosa <input type="checkbox"/> Partido político <input type="checkbox"/> Otra (especificar):	
NATURALEZA DEL VINCULO			
<input type="checkbox"/> Socio <input type="checkbox"/> Colaborador <input type="checkbox"/> Otro (indicar):			
ANTIGÜEDAD DEL VINCULO (años)			

FRECUENCIA ANUAL	PARTICIPACION EN LA DIRECCION O ADMINISTRACION	TIPO DE COLABORACION O APOORTE
<input type="checkbox"/> 3 ocasiones <input type="checkbox"/> 4 a 7 ocasiones <input type="checkbox"/> 8 a 11 ocasiones <input type="checkbox"/> Mensualmente <input type="checkbox"/> Otra:	<input type="checkbox"/> SI <input type="checkbox"/> NO <input type="checkbox"/> SI, ANTES DE LA DECLARACION	<input type="checkbox"/> Cuotas <input type="checkbox"/> Servicios profesionales <input type="checkbox"/> Otros aportes (describir):

IV. ACTIVIDADES ECONOMICAS

1. PARTICIPACIONES EN PERSONAS JURIDICAS CON FINES DE LUCRO	
NOMBRE DE LA SOCIEDAD	TIPO DE SOCIEDAD <input type="checkbox"/> Anónima Abierta <input type="checkbox"/> Anónima Cerrada <input type="checkbox"/> Responsabilidad limitada <input type="checkbox"/> En comandita simple <input type="checkbox"/> En comandita por acciones <input type="checkbox"/> Colectiva Civil <input type="checkbox"/> Colectiva Comercial <input type="checkbox"/> De Hecho <input type="checkbox"/> Asociación o Cuentas en participación <input type="checkbox"/> Otra (especificar):
RUT DE LA SOCIEDAD	
FECHA DE LA CONSTITUCION DE LA SOCIEDAD (escritura)	
FECHA Y NUMERO DE LA INSCRIPCION EN EL REGISTRO DE COMERCIO	
FECHA DE PUBLICACION (si corresponde)	
TIPO DE PARTICIPACION	PARTICIPACION EN LA ADMINISTRACION
<input type="checkbox"/> Capital: <input type="checkbox"/> Porcentaje de participación en el capital: <input type="checkbox"/> Trabajo:	<input type="checkbox"/> SI <input type="checkbox"/> NO <input type="checkbox"/> SI, ANTES DE LA DECLARACION
NOMBRE DE LA SOCIEDAD	TIPO DE SOCIEDAD <input type="checkbox"/> Anónima Abierta <input type="checkbox"/> Anónima Cerrada <input type="checkbox"/> Responsabilidad limitada <input type="checkbox"/> En comandita simple <input type="checkbox"/> En comandita por acciones <input type="checkbox"/> Colectiva Civil <input type="checkbox"/> Colectiva Comercial <input type="checkbox"/> De Hecho <input type="checkbox"/> Asociación o Cuentas en participación <input type="checkbox"/> Otra (especificar):
RUT DE LA SOCIEDAD	
FECHA DE LA CONSTITUCION DE LA SOCIEDAD (escritura)	
FECHA Y NUMERO DE LA INSCRIPCION EN EL REGISTRO DE COMERCIO	
FECHA DE PUBLICACION (si corresponde)	
TIPO DE PARTICIPACION	PARTICIPACION EN LA ADMINISTRACION
<input type="checkbox"/> Capital: <input type="checkbox"/> Porcentaje de participación en el capital: <input type="checkbox"/> Trabajo:	<input type="checkbox"/> SI <input type="checkbox"/> NO <input type="checkbox"/> SI, ANTES DE LA DECLARACION
NOMBRE DE LA SOCIEDAD	TIPO DE SOCIEDAD <input type="checkbox"/> Anónima Abierta <input type="checkbox"/> Anónima Cerrada <input type="checkbox"/> Responsabilidad limitada <input type="checkbox"/> En comandita simple <input type="checkbox"/> En comandita por acciones <input type="checkbox"/> Colectiva Civil <input type="checkbox"/> Colectiva Comercial <input type="checkbox"/> De Hecho <input type="checkbox"/> Asociación o Cuentas en participación <input type="checkbox"/> Otra (especificar):
RUT DE LA SOCIEDAD	
FECHA DE LA CONSTITUCION DE LA SOCIEDAD (escritura)	
FECHA Y NUMERO DE LA INSCRIPCION EN EL REGISTRO DE COMERCIO	
FECHA DE PUBLICACION (si corresponde)	
TIPO DE PARTICIPACION	PARTICIPACION EN LA ADMINISTRACION
<input type="checkbox"/> Capital: <input type="checkbox"/> Porcentaje de participación en el capital: <input type="checkbox"/> Trabajo:	<input type="checkbox"/> SI <input type="checkbox"/> NO <input type="checkbox"/> SI, ANTES DE LA DECLARACION

FECHA DE PUBLICACION (si corresponde)	ANTIGÜEDAD DE LA PARTICIPACION (años)
TIPO DE PARTICIPACION	PARTICIPACION EN LA ADMINISTRACION
<input type="checkbox"/> Capital: <input type="checkbox"/> Porcentaje de participación en el capital: <input type="checkbox"/> Trabajo:	<input type="checkbox"/> SI <input type="checkbox"/> NO <input type="checkbox"/> SI, ANTES DE LA DECLARACION

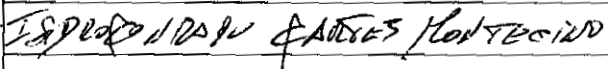

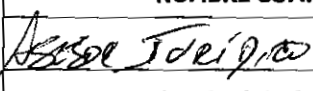
2. ACTIVIDADES INDIVIDUALES	
INDUSTRIA O COMERCIO DESARROLLADOS EN FORMA INDEPENDIENTE	CAPITAL APROXIMADO


V. DECLARACION

- DECLARO BAJO JURAMENTO QUE LA INFORMACION CONTENIDA EN ESTE DOCUMENTO ES EXPRESION FIEL DE LA VERDAD.
- DECLARO ESTAR EN CONOCIMIENTO DE LA OBLIGACION DE ACTUALIZAR ESTA DECLARACION CADA CUATRO AÑOS O CADA VEZ QUE OCURRA ALGUN HECHO RELEVANTE QUE MODIFIQUE SU CONTENIDO.

VI. AUTENTIFICACION Y DATOS DEL MINISTRO DE FE

LA PRESENTE DECLARACION SE EXTIENDE EN TRES EJEMPLARES IDENTICOS AUTENTICADOS POR EL MINISTRO DE FE QUE SUSCRIBE

 NOMBRE COMPLETO DEL MINISTRO DE FE		 RUT DEL MINISTRO DE FE
 CARGO QUE OCUPA	40 GRADO	GOBIERNO REGIONAL METROPOLITANO ENTIDAD U ORGANISMO


 FIRMA DEL DECLARANTE


 FIRMA Y TIMBRE DEL MINISTRO DE FE
 ASESOR JURIDICO DAF
 GOBIERNO REGIONAL
 VALDIVIA, SANTIAGO DE CHILE