

162829 15 ENE 2016



11320160115162829

**DECLARACIÓN DE PATRIMONIO PARA FUNCIONARIOS Y AUTOR
FORMULARIO DEL DS. N° 45, DE 2006,
DEL MINISTERIO SECRETARIA GENERAL DE LA PRESIDEN**

I. DATOS DE LA DECLARACION

FECHA DE LA DECLARACION			CIUDAD	REGION	TIPO DE DECLARACION
14	12	2015	SANTIAGO	RM	

II. DATOS DEL DECLARANTE

APELLIDO.PATERNO	APELLIDO MATERNO	NOMBRES	
LUCK	URBAN	KARIN CLAUDIA	
R.U.T.	PROFESIÓN U OFICIO	ESTADO CIVIL	
[REDACTED]	Relacionadora Pública	<input type="checkbox"/> Casado/a	<input checked="" type="checkbox"/> Soltero/a
RÉGIMEN PATRIMONIAL DEL MATRIMONIO		DOMICILIO	
<input type="checkbox"/> Sociedad conyugal <input type="checkbox"/> Otro		[REDACTED]	
Se excluyen bienes del cónyuge mujer casada bajo el régimen patrimonial de sociedad conyugal, administrados por ella de conformidad con los artículos 150, 166 y 167 del Código Civil:			
<input type="checkbox"/> SI <input type="checkbox"/> NO			

ORGANISMO/ÓRGANO/EMPRESA	DEPENDENCIA	CARGO
MUNICIPALIDAD LO BARNECHEA		COORDINADORA TERRITORIAL
GRADO	ANTIGÜEDAD EN EL CARGO	LUGAR EN QUE SE DESEMPEÑA
	05 MESES	LO BARNECHEA

ORGANISMO/ÓRGANO/EMPRESA	DEPENDENCIA	CARGO
DIPUTADO CRISTIAN MONCKEBERG		ASESORA
GRADO	ANTIGÜEDAD EN EL CARGO	LUGAR EN QUE SE DESEMPEÑA
	1 MES	

000008

III. PATRIMONIO DEL DECLARANTE

1. BIENES INMUEBLES		
DESTINO DEL INMUEBLE	UBICACIÓN	
CLASE DE PROPIEDAD	INSCRIPCIÓN DE PROPIEDAD	
<input type="checkbox"/> Plena o individual <input type="checkbox"/> Comunidad o copropiedad <input type="checkbox"/> Propiedad fiduciaria <input type="checkbox"/> Otra	Número:	Año:
	Fojas:	Conservador de Bienes Raíces de:
	ROL DE AVALÚOS	
GRAVÁMENES		
Tipo:	Tipo:	Tipo:
Inscripción N°	Inscripción N°	Inscripción N°
Fojas:	Fojas:	Fojas:
Año:	Año:	Año:
Registro de:	Registro de:	Registro de:
Conservador de Bienes Raíces de:	Conservador de Bienes Raíces de:	Conservador de Bienes Raíces de:
OTROS DATOS O ANTECEDENTES (VOLUNTARIOS)		
TASACIÓN FISCAL	VALOR COMERCIAL APROX.	OTRO

DESTINO DEL INMUEBLE	UBICACIÓN	
CLASE DE PROPIEDAD	INSCRIPCIÓN DE PROPIEDAD	
<input type="checkbox"/> Plena o individual <input type="checkbox"/> Comunidad o copropiedad <input type="checkbox"/> Propiedad fiduciaria <input type="checkbox"/> Otra	Número:	Año:
	Fojas:	Conservador de Bienes Raíces de:
	ROL DE AVALÚOS	
GRAVÁMENES		
Tipo:	Tipo:	Tipo:
Inscripción N°	Inscripción N°	Inscripción N°
Fojas:	Fojas:	Fojas:
Año:	Año:	Año:
Registro de:	Registro de:	Registro de:
Conservador de Bienes Raíces de:	Conservador de Bienes Raíces de:	Conservador de Bienes Raíces de:
OTROS DATOS O ANTECEDENTES (VOLUNTARIOS)		
TASACIÓN FISCAL	VALOR COMERCIAL APROX.	OTRO

000003

DESTINO DEL INMUEBLE		UBICACIÓN	
CLASE DE PROPIEDAD		INSCRIPCIÓN DE PROPIEDAD	
<input type="checkbox"/> Plena o individual <input type="checkbox"/> Comunidad o copropiedad <input type="checkbox"/> Propiedad fiduciaria <input type="checkbox"/> Otra	Número:	Año:	
	Fojas:	Conservador de Bienes Raíces de:	
	ROL DE AVALÚOS		
GRAVÁMENES			
Tipo:	Tipo:	Tipo:	
Inscripción N°	Inscripción N°	Inscripción N°	
Fojas:	Fojas:	Fojas:	
Año:	Año:	Año:	
Registro de:	Registro de:	Registro de:	
Conservador de Bienes Raíces de:	Conservador de Bienes Raíces de:	Conservador de Bienes Raíces de:	
OTROS DATOS O ANTECEDENTES (VOLUNTARIOS)			
TASACIÓN FISCAL	VALOR COMERCIAL APROX.	OTRO	

2. VEHÍCULOS		
TIPO DE VEHÍCULO	MARCA	MODELO
<input type="checkbox"/> Automóvil <input checked="" type="checkbox"/> Jepp o camioneta <input type="checkbox"/> Vehículo de carga <input type="checkbox"/> Vehículo de transporte de pasajeros <input type="checkbox"/> Moto o motocicleta	KIA MOTORS	SPORTAGE 2.0
	AÑO DE FABRICACIÓN	PLACA PATENTE ÚNICA
	2014	GSCF-43
	NÚMERO DE MOTOR	NÚMERO DE CHASIS
	G4NADH8000686	KNAPB8IAAE7575414
	NÚMERO DE INSCRIPCIÓN	AÑO DE INSCRIPCIÓN
	GSCF.43-2	2014
OTROS DATOS O ANTECEDENTES (VOLUNTARIOS)		
TASACIÓN FISCAL	VALOR COMERCIAL APROX.	GRAVÁMENES
	10.000.000 APP	

TIPO DE VEHÍCULO	MARCA	MODELO
<input type="checkbox"/> Automóvil <input type="checkbox"/> Jepp o camioneta <input type="checkbox"/> Vehículo de carga <input type="checkbox"/> Vehículo de transporte de pasajeros <input type="checkbox"/> Moto o motocicleta	AÑO DE FABRICACIÓN	PLACA PATENTE ÚNICA
	NÚMERO DE MOTOR	NÚMERO DE CHASIS
	NÚMERO DE INSCRIPCIÓN	AÑO DE INSCRIPCIÓN

000010

OTROS DATOS O ANTECEDENTES (VOLUNTARIOS)		
TASACIÓN FISCAL	VALOR COMERCIAL APROX.	GRAVÁMENES

TIPO DE VEHÍCULO	MARCA	MODELO
<input type="checkbox"/> Automóvil <input type="checkbox"/> Jepp o camioneta <input type="checkbox"/> Vehículo de carga <input type="checkbox"/> Vehículo de transporte de pasajeros <input type="checkbox"/> Moto o motocicleta	AÑO DE FABRICACIÓN	PLACA PATENTE ÚNICA
	NÚMERO DE MOTOR	NÚMERO DE CHASIS
	NÚMERO DE INSCRIPCIÓN	AÑO DE INSCRIPCIÓN
	OTROS DATOS O ANTECEDENTES (VOLUNTARIOS)	
TASACIÓN FISCAL	VALOR COMERCIAL APROX.	GRAVÁMENES

3. VALORES O INSTRUMENTOS TRANSABLES	
TÍTULO O DOCUMENTO REPRESENTATIVO DEL VALOR	CANTIDAD
NOMBRE O RAZÓN SOCIAL DEL EMISOR	FECHA DE EMISIÓN
NÚMERO DE SERIE Y/O FOLIO	CANTIDAD APROXIMADA QUE REPRESENTA

TÍTULO O DOCUMENTO REPRESENTATIVO DEL VALOR	CANTIDAD
NOMBRE O RAZÓN SOCIAL DEL EMISOR	FECHA DE EMISIÓN
NÚMERO DE SERIE Y/O FOLIO	CANTIDAD APROXIMADA QUE REPRESENTA

000011

TÍTULO O DOCUMENTO REPRESENTATIVO DEL VALOR		CANTIDAD
NOMBRE O RAZÓN SOCIAL DEL EMISOR		FECHA DE EMISIÓN
NÚMERO DE SERIE Y/O FOLIO		CANTIDAD APROXIMADA QUE REPRESENTA

TÍTULO O DOCUMENTO REPRESENTATIVO DEL VALOR		CANTIDAD
NOMBRE O RAZÓN SOCIAL DEL EMISOR		FECHA DE EMISIÓN
NÚMERO DE SERIE Y/O FOLIO		CANTIDAD APROXIMADA QUE REPRESENTA

4. DERECHOS EN COMUNIDADES O SOCIEDADES	
NOMBRE DE LA SOCIEDAD O COMUNIDAD	TIPO DE SOCIEDAD O COMUNIDAD
RUT DE LA SOCIEDAD	<input type="checkbox"/> Anónima Abierta <input type="checkbox"/> Anónima Cerrada <input type="checkbox"/> Responsabilidad limitada <input type="checkbox"/> En comandita simple <input type="checkbox"/> En comandita por acciones <input type="checkbox"/> Colectiva Civil <input type="checkbox"/> Colectiva Comercial <input type="checkbox"/> De Hecho <input type="checkbox"/> Asociación o Cuentas en participación <input type="checkbox"/> Otra (especificar):
FECHA DE LA CONSTITUCIÓN DE LA SOCIEDAD (escritura)	
FECHA DE PUBLICACIÓN (si corresponde)	
INSCRIPCIÓN EN EL REGISTRO DE COMERCIO	NATURALEZA DE LOS DERECHOS
Número: Fecha: Registro:	<input type="checkbox"/> Capital: <input type="checkbox"/> Porcentaje de participación en el capital: <input type="checkbox"/> Trabajo: <input type="checkbox"/> Otro:
PORCENTAJE DE LOS DERECHOS	PARTICIPACIÓN EN LA ADMINISTRACIÓN
	<input type="checkbox"/> SI <input type="checkbox"/> NO <input type="checkbox"/> SI, ANTES DE LA DECLARACIÓN
PERSONA NATURAL O JURÍDICA A TRAVÉS DE LA QUE SE TIENEN LOS DERECHOS	
NOMBRE O RAZÓN SOCIAL	RUT
OTROS DATOS O ANTECEDENTES (VOLUNTARIOS)	
PATRIMONIO O VALOR CORRIENTE DE LA SOCIEDAD O COMUNIDAD (APROXIMADOS)	OTROS

000012

NOMBRE DE LA SOCIEDAD O COMUNIDAD	TIPO DE SOCIEDAD O COMUNIDAD
RUT DE LA SOCIEDAD	<input type="checkbox"/> Anónima Abierta
FECHA DE LA CONSTITUCIÓN DE LA SOCIEDAD (escritura)	<input type="checkbox"/> Anónima Cerrada
FECHA DE PUBLICACIÓN (si corresponde)	<input type="checkbox"/> Responsabilidad limitada
INSCRIPCIÓN EN EL REGISTRO DE COMERCIO	<input type="checkbox"/> En comandita simple
Número:	<input type="checkbox"/> En comandita por acciones
Fecha:	<input type="checkbox"/> Colectiva Civil
Registro:	<input type="checkbox"/> Colectiva Comercial
PORCENTAJE DE LOS DERECHOS	<input type="checkbox"/> De Hecho
	<input type="checkbox"/> Asociación o Cuentas en participación
	<input type="checkbox"/> Otra (especificar):
	NATURALEZA DE LOS DERECHOS
	<input type="checkbox"/> Capital:
	<input type="checkbox"/> Porcentaje de participación en el capital:
	<input type="checkbox"/> Trabajo:
	<input type="checkbox"/> Otro:
	PARTICIPACIÓN EN LA ADMINISTRACIÓN
	<input type="checkbox"/> SI <input type="checkbox"/> NO
	<input type="checkbox"/> SI, ANTES DE LA DECLARACIÓN
PERSONA NATURAL O JURÍDICA A TRAVÉS DE LA QUE SE TIENEN LOS DERECHOS	
NOMBRE O RAZÓN SOCIAL	RUT
OTROS DATOS O ANTECEDENTES (VOLUNTARIOS)	
PATRIMONIO O VALOR CORRIENTE DE LA SOCIEDAD O COMUNIDAD (APROXIMADOS)	OTROS

NOMBRE DE LA SOCIEDAD O COMUNIDAD	TIPO DE SOCIEDAD O COMUNIDAD
RUT DE LA SOCIEDAD	<input type="checkbox"/> Anónima Abierta
FECHA DE LA CONSTITUCIÓN DE LA SOCIEDAD (escritura)	<input type="checkbox"/> Anónima Cerrada
FECHA DE PUBLICACIÓN (si corresponde)	<input type="checkbox"/> Responsabilidad limitada
INSCRIPCIÓN EN EL REGISTRO DE COMERCIO	<input type="checkbox"/> En comandita simple
Número:	<input type="checkbox"/> En comandita por acciones
Fecha:	<input type="checkbox"/> Colectiva Civil
Registro:	<input type="checkbox"/> Colectiva Comercial
	<input type="checkbox"/> De Hecho
	<input type="checkbox"/> Asociación o Cuentas en participación
	<input type="checkbox"/> Otra (especificar):
	NATURALEZA DE LOS DERECHOS
	<input type="checkbox"/> Capital:
	<input type="checkbox"/> Porcentaje de participación en el capital:
	<input type="checkbox"/> Trabajo:
	<input type="checkbox"/> Otro:

00001

PORCENTAJE DE LOS DERECHOS	PARTICIPACIÓN EN LA ADMINISTRACIÓN
	<input type="checkbox"/> SI <input type="checkbox"/> NO
	<input type="checkbox"/> SI, ANTES DE LA DECLARACIÓN
PERSONA NATURAL O JURÍDICA A TRAVÉS DE LA QUE SE TIENEN LOS DERECHOS	
NOMBRE O RAZÓN SOCIAL	RUT
OTROS DATOS O ANTECEDENTES (VOLUNTARIOS)	
PATRIMONIO O VALOR CORRIENTE DE LA SOCIEDAD O COMUNIDAD (APROXIMADOS)	OTROS

5. PASIVO DEL DECLARANTE (Sólo es obligatorio si supera el equivalente a 100 UTM)	
TIPO DE OBLIGACIÓN O DEUDA	MONTO ADEUDADO
<input type="checkbox"/> Crédito hipotecario	
<input type="checkbox"/> Crédito de consumo	
<input type="checkbox"/> Tarjeta de crédito bancaria	NOMBRE O RAZÓN SOCIAL DEL ACREEDOR
<input type="checkbox"/> Tarjeta de crédito o debito casa comercial	
<input type="checkbox"/> Otro:	
OTROS DATOS O ANTECEDENTES (VOLUNTARIOS)	
PLAZO DE VENCIMIENTO	GARANTÍAS OTORGADAS

TIPO DE OBLIGACIÓN O DEUDA	MONTO ADEUDADO
<input type="checkbox"/> Crédito hipotecario	
<input type="checkbox"/> Crédito de consumo	
<input type="checkbox"/> Tarjeta de crédito bancaria	NOMBRE O RAZÓN SOCIAL DEL ACREEDOR
<input type="checkbox"/> Tarjeta de crédito o debito casa comercial	
<input type="checkbox"/> Otro:	
OTROS DATOS O ANTECEDENTES (VOLUNTARIOS)	
PLAZO DE VENCIMIENTO	GARANTÍAS OTORGADAS

000014

TIPO DE OBLIGACIÓN O DEUDA	MONTO ADEUDADO
<input type="checkbox"/> Crédito hipotecario	
<input type="checkbox"/> Crédito de consumo	
<input type="checkbox"/> Tarjeta de crédito bancaria	NOMBRE O RAZÓN SOCIAL DEL ACREEDOR
<input type="checkbox"/> Tarjeta de crédito o debito casa comercial	
<input type="checkbox"/> Otro:	
OTROS DATOS O ANTECEDENTES (VOLUNTARIOS)	
PLAZO DE VENCIMIENTO	GARANTÍAS OTORGADAS

TIPO DE OBLIGACIÓN O DEUDA	MONTO ADEUDADO
<input type="checkbox"/> Crédito hipotecario	
<input type="checkbox"/> Crédito de consumo	
<input type="checkbox"/> Tarjeta de crédito bancaria	NOMBRE O RAZÓN SOCIAL DEL ACREEDOR
<input type="checkbox"/> Tarjeta de crédito o debito casa comercial	
<input type="checkbox"/> Otro:	
OTROS DATOS O ANTECEDENTES (VOLUNTARIOS)	
PLAZO DE VENCIMIENTO	GARANTÍAS OTORGADAS

000015

6 OTROS VALORES O BIENES DEL DECLARANTE (DECLARACIÓN VOLUNTARIA)		
6.1 DEPÓSITOS Y CUENTAS BANCARIAS		
TIPO DE COLOCACIÓN	MONTO O SALDO LÍQUIDO	INSTITUCIÓN CAPTADORA
<input type="checkbox"/> Cuenta corriente <input type="checkbox"/> Cuenta de ahorro a la vista <input type="checkbox"/> Depósito a plazo <input type="checkbox"/> Otro:		
TIPO DE COLOCACIÓN	MONTO O SALDO LÍQUIDO	INSTITUCIÓN CAPTADORA
<input type="checkbox"/> Cuenta corriente <input type="checkbox"/> Cuenta de ahorro a la vista <input type="checkbox"/> Depósito a plazo <input type="checkbox"/> Otro:		
TIPO DE COLOCACIÓN	MONTO O SALDO LÍQUIDO	INSTITUCIÓN CAPTADORA
<input type="checkbox"/> Cuenta corriente <input type="checkbox"/> Cuenta de ahorro a la vista <input type="checkbox"/> Depósito a plazo <input type="checkbox"/> Otro:		
6.2 BIENES MUEBLES		
DESCRIPCIÓN	VALOR APROXIMADO	
DESCRIPCIÓN	VALOR APROXIMADO	
DESCRIPCIÓN	VALOR APROXIMADO	
6.3 OTROS		
DESCRIPCIÓN	VALOR APROXIMADO	
DESCRIPCIÓN	VALOR APROXIMADO	

000016

IV. PATRIMONIO DEL CÓNYUGE DEL DECLARANTE CASADO/A EN RÉGIMEN DE SOCIEDAD CONYUGAL

1. BIENES INMUEBLES		
DESTINO DEL INMUEBLE	UBICACIÓN	
CLASE DE PROPIEDAD	INSCRIPCIÓN DE PROPIEDAD	
<input type="checkbox"/> Plena o individual <input type="checkbox"/> Comunidad o copropiedad <input type="checkbox"/> Propiedad fiduciaria <input type="checkbox"/> Otra	Número:	Año:
	Fojas:	Conservador de Bienes Raíces de:
ROL DE AVALÚOS		
GRAVÁMENES		
Tipo:	Tipo:	Tipo:
Inscripción N°	Inscripción N°	Inscripción N°
Fojas:	Fojas:	Fojas:
Año:	Año:	Año:
Registro de:	Registro de:	Registro de:
Conservador de Bienes Raíces de:	Conservador de Bienes Raíces de:	Conservador de Bienes Raíces de:
OTROS DATOS O ANTECEDENTES (VOLUNTARIOS)		
TASACIÓN FISCAL	VALOR COMERCIAL APROX.	OTRO

DESTINO DEL INMUEBLE	UBICACIÓN	
CLASE DE PROPIEDAD	INSCRIPCIÓN DE PROPIEDAD	
<input type="checkbox"/> Plena o individual <input type="checkbox"/> Comunidad o copropiedad <input type="checkbox"/> Propiedad fiduciaria <input type="checkbox"/> Otra	Número:	Año:
	Fojas:	Conservador de Bienes Raíces de:
ROL DE AVALÚOS		
GRAVÁMENES		
Tipo:	Tipo:	Tipo:
Inscripción N°	Inscripción N°	Inscripción N°
Fojas:	Fojas:	Fojas:
Año:	Año:	Año:
Registro de:	Registro de:	Registro de:

000017

Conservador de Bienes Raíces de:	Conservador de Bienes Raíces de:	Conservador de Bienes Raíces de:
OTROS DATOS O ANTECEDENTES (VOLUNTARIOS)		
TASACIÓN FISCAL	VALOR COMERCIAL APROX.	OTRO
 	 	

2. VEHÍCULOS		
TIPO DE VEHÍCULO	MARCA	MODELO
<input type="checkbox"/> Automóvil <input type="checkbox"/> Jepp o camioneta <input type="checkbox"/> Vehículo de carga <input type="checkbox"/> Vehículo de transporte de pasajeros <input type="checkbox"/> Moto o motocicleta	AÑO DE FABRICACIÓN	PLACA PATENTE ÚNICA
	NÚMERO DE MOTOR	NÚMERO DE CHASIS
	NÚMERO DE INSCRIPCIÓN	AÑO DE INSCRIPCIÓN
	 	
	 	
OTROS DATOS O ANTECEDENTES (VOLUNTARIOS)		
TASACIÓN FISCAL	VALOR COMERCIAL APROX.	GRAVÁMENES
 	 	

TIPO DE VEHÍCULO	MARCA	MODELO
<input type="checkbox"/> Automóvil <input type="checkbox"/> Jepp o camioneta <input type="checkbox"/> Vehículo de carga <input type="checkbox"/> Vehículo de transporte de pasajeros <input type="checkbox"/> Moto o motocicleta	AÑO DE FABRICACIÓN	PLACA PATENTE ÚNICA
	NÚMERO DE MOTOR	NÚMERO DE CHASIS
	NÚMERO DE INSCRIPCIÓN	AÑO DE INSCRIPCIÓN
	 	
	 	
OTROS DATOS O ANTECEDENTES (VOLUNTARIOS)		
TASACIÓN FISCAL	VALOR COMERCIAL APROX.	GRAVÁMENES
 	 	

3. VALORES O INSTRUMENTOS TRANSABLES	
TÍTULO O DOCUMENTO REPRESENTATIVO DEL VALOR	CANTIDAD
 	
NOMBRE O RAZÓN SOCIAL DEL EMISOR	FECHA DE EMISIÓN
 	
NÚMERO DE SERIE Y/O FOLIO	CANTIDAD APROXIMADA QUE REPRESENTA
 	

000018

TÍTULO O DOCUMENTO REPRESENTATIVO DEL VALOR		CANTIDAD
NOMBRE O RAZÓN SOCIAL DEL EMISOR		FECHA DE EMISIÓN
NÚMERO DE SERIE Y/O FOLIO		CANTIDAD APROXIMADA QUE REPRESENTA

TÍTULO O DOCUMENTO REPRESENTATIVO DEL VALOR		CANTIDAD
NOMBRE O RAZÓN SOCIAL DEL EMISOR		FECHA DE EMISIÓN
NÚMERO DE SERIE Y/O FOLIO		CANTIDAD APROXIMADA QUE REPRESENTA

4. DERECHOS EN COMUNIDADES O SOCIEDADES	
NOMBRE DE LA SOCIEDAD O COMUNIDAD	TIPO DE SOCIEDAD O COMUNIDAD
RUT DE LA SOCIEDAD	<input type="checkbox"/> Anónima Abierta <input type="checkbox"/> Anónima Cerrada <input type="checkbox"/> Responsabilidad limitada <input type="checkbox"/> En comandita simple <input type="checkbox"/> En comandita por acciones <input type="checkbox"/> Colectiva Civil <input type="checkbox"/> Colectiva Comercial <input type="checkbox"/> De Hecho <input type="checkbox"/> Asociación o Cuentas en participación <input type="checkbox"/> Otra (especificar):
FECHA DE LA CONSTITUCIÓN DE LA SOCIEDAD (escritura)	
FECHA DE PUBLICACIÓN (si corresponde)	
INSCRIPCIÓN EN EL REGISTRO DE COMERCIO	NATURALEZA DE LOS DERECHOS
Número:	<input type="checkbox"/> Capital:
Fecha:	<input type="checkbox"/> Porcentaje de participación en el capital:
Registro:	<input type="checkbox"/> Trabajo:
	<input type="checkbox"/> Otro:
PORCENTAJE DE LOS DERECHOS	PARTICIPACIÓN EN LA ADMINISTRACIÓN
	<input type="checkbox"/> SI <input type="checkbox"/> NO <input type="checkbox"/> SI, ANTES DE LA DECLARACIÓN
PERSONA NATURAL O JURÍDICA A TRAVÉS DE LA QUE SE TIENEN LOS DERECHOS	
NOMBRE O RAZÓN SOCIAL	RUT
OTROS DATOS O ANTECEDENTES (VOLUNTARIOS)	
PATRIMONIO O VALOR CORRIENTE DE LA SOCIEDAD O COMUNIDAD (APROXIMADOS)	OTROS

000019


NOMBRE DE LA SOCIEDAD O COMUNIDAD		TIPO DE SOCIEDAD O COMUNIDAD	
RUT DE LA SOCIEDAD		<input type="checkbox"/> Anónima Abierta <input type="checkbox"/> Anónima Cerrada <input type="checkbox"/> Responsabilidad limitada <input type="checkbox"/> En comandita simple <input type="checkbox"/> En comandita por acciones <input type="checkbox"/> Colectiva Civil <input type="checkbox"/> Colectiva Comercial <input type="checkbox"/> De Hecho <input type="checkbox"/> Asociación o Cuentas en participación <input type="checkbox"/> Otra (especificar):	
FECHA DE LA CONSTITUCIÓN DE LA SOCIEDAD (escritura)			
FECHA DE PUBLICACIÓN (si corresponde)			
INSCRIPCIÓN EN EL REGISTRO DE COMERCIO		NATURALEZA DE LOS DERECHOS	
Número:		<input type="checkbox"/> Capital:	
Fecha:		<input type="checkbox"/> Porcentaje de participación en el capital:	
Registro:		<input type="checkbox"/> Trabajo:	
		<input type="checkbox"/> Otro:	
PORCENTAJE DE LOS DERECHOS		PARTICIPACIÓN EN LA ADMINISTRACIÓN	
		<input type="checkbox"/> SI <input type="checkbox"/> NO <input type="checkbox"/> SI, ANTES DE LA DECLARACIÓN	
PERSONA NATURAL O JURÍDICA A TRAVÉS DE LA QUE SE TIENEN LOS DERECHOS			
NOMBRE O RAZÓN SOCIAL		RUT	
OTROS DATOS O ANTECEDENTES (VOLUNTARIOS)			
PATRIMONIO O VALOR CORRIENTE DE LA SOCIEDAD O COMUNIDAD (APROXIMADOS)		OTROS	
5. OTROS VALORES O BIENES DEL CÓNYUGE DEL DECLARANTE (DECLARACIÓN VOLUNTARIA)			
5.1 DEPÓSITOS Y CUENTAS BANCARIAS			
TIPO DE COLOCACIÓN	MONTO O SALDO LÍQUIDO	INSTITUCIÓN CAPTADORA	
<input type="checkbox"/> Cuenta corriente <input type="checkbox"/> Cuenta de ahorro a la vista <input type="checkbox"/> Depósito a plazo <input type="checkbox"/> Otro:			
5.2 BIENES MUEBLES			
DESCRIPCIÓN		VALOR APROXIMADO	

000020


5.3 OTROS	
DESCRIPCIÓN	VALOR APROXIMADO

V. DECLARACIÓN

1. DECLARO BAJO JURAMENTO QUE LA INFORMACION CONTENIDA EN ESTE DOCUMENTO ES EXPRESION FIEL DE LA VERDAD.
2. DECLARO BAJO JURAMENTO QUE NO SE HAN OMITIDO BIENES NI DATOS RELEVANTES
3. DECLARO ESTAR EN CONOCIMIENTO DE LA OBLIGACION DE ACTUALIZAR ESTA DECLARACION CADA CUATRO AÑOS, AL ASUMIR UN NUEVO CARGO O EMPLEO QUE OBLIGUE A LA DECLARACIÓN DE PATRIMONIO, Y AL CESAR POR CUALQUIER CAUSA EN EL CARGO.

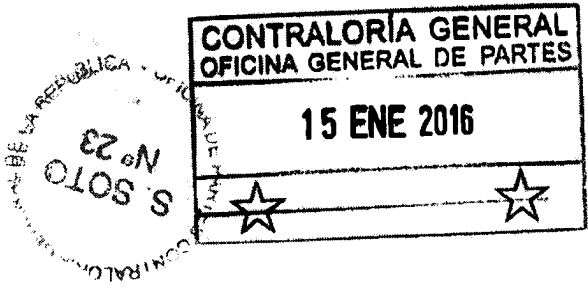


FIRMA DEL DECLARANTE



REPUBLICA DE CHILE
SECRETARÍA EJECUTIVA
Consejo Regional

TIMBRE O CARGO DE RECEPCIÓN



CONTRALORIA GENERAL
OFICINA GENERAL DE PARTES
15 ENE 2016

S. SOTO
Nº 23