



PROPIR 2020

INFORME DE AVANCE, 4^{to} TRIMESTRE 2020

PROGRAMA PÚBLICO DE INVERSIONES
REGIÓN METROPOLITANA DE SANTIAGO

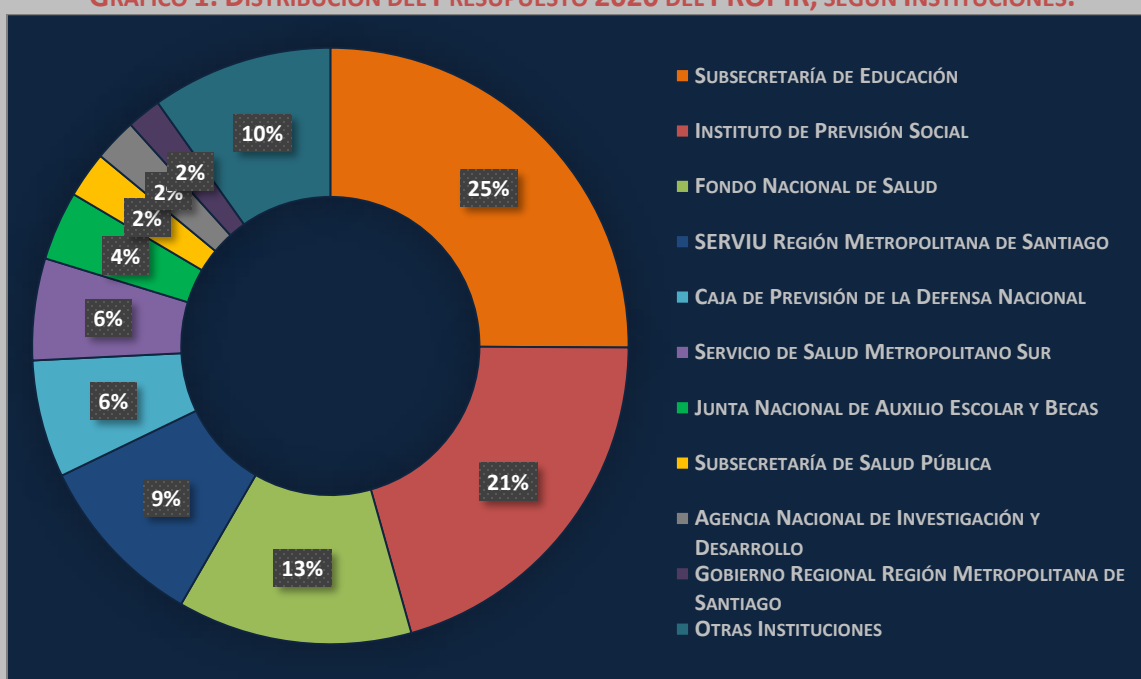
DEPARTAMENTO DE PLANIFICACIÓN REGIONAL
DIVISIÓN DE PLANIFICACIÓN Y DESARROLLO
GOBIERNO REGIONAL METROPOLITANO DE SANTIAGO



1. Presupuesto Solicitado Año 2020

De acuerdo a la información disponible en la plataforma Chile Indica, para el cuarto trimestre del año 2020, el Programa Público de Inversiones en la Región Metropolitana de Santiago (PROPIR)¹, está compuesto por el reporte de 58 instituciones y presenta un presupuesto total de MM\$ 7.006.124, el que considera un costo total ajustado para el año 2020 de MM\$ 9.942.640, considerando los gastos de años anteriores y los saldos restantes para años posteriores.

GRÁFICO 1. DISTRIBUCIÓN DEL PRESUPUESTO 2020 DEL PROPIR, SEGÚN INSTITUCIONES.



Fuente: Chile Indica 2020.

De acuerdo a lo señalado en el gráfico anterior, el 25% del presupuesto del PROPIR 2020 lo concentra la Subsecretaría de Educación, seguido del Instituto de Previsión Social (21%), el Fondo Nacional de Salud (13%) y el Servicio de Vivienda y Urbanización (9%). El Gobierno Regional sólo concentra el 2% del presupuesto reportado para ejecución en Chile Indica. Por otra parte, el resto de las instituciones informantes agrupan el 10% del presupuesto PROPIR al cuarto trimestre.

¹ Este instrumento detalla el conjunto del gasto público a efectuar en la región, destinado a la ejecución de estudios, proyectos y programas, tanto de iniciativas de inversión (Subtítulo 31) como de transferencias corrientes y transferencias de capital (Subtítulos 21, 24 y 33 de la Ley de Presupuestos). Se excluyen del PROPIR los gastos de funcionamiento y de personal de las instituciones públicas presentes en las regiones, así como el gasto decidido por el nivel municipal.

El desglose del presupuesto (costo total y solicitado año) a nivel de ministerios e instituciones responsables se encuentra disponible a continuación en la Tabla 1.

TABLA 1. DISTRIBUCIÓN PRESUPUESTO 2020 Y COSTO TOTAL AJUSTADO 2020 DEL PROPIR, POR MINISTERIO E INSTITUCIÓN RESPONSABLE

Ministerio / Institución Responsable	Costo Total Ajustado 2020	Solicitado Año 2020
MINISTERIO SECRETARÍA GENERAL DE GOBIERNO	934.143.703	934.143.703
SECRETARÍA GENERAL DE GOBIERNO	934.143.703	934.143.703
MINISTERIO DE AGRICULTURA	11.593.793.379	11.593.793.379
COMISIÓN NACIONAL DE RIEGO	2.560.038.365	2.560.038.365
INSTITUTO DE DESARROLLO AGROPECUARIO	7.969.262.403	7.969.262.403
SERVICIO AGRÍCOLA Y GANADERO	198.001.159	198.001.159
SUBSECRETARÍA DE AGRICULTURA	866.491.452	866.491.452
MINISTERIO DE BIENES NACIONALES	100.928.310	100.928.310
SUBSECRETARÍA DE BIENES NACIONALES	100.928.310	100.928.310
MINISTERIO DE CIENCIA, TECNOLOGÍA, CONOCIMIENTO E INNOVACIÓN	162.764.313.651	162.764.313.651
AGENCIA NACIONAL DE INVESTIGACIÓN Y DESARROLLO	162.764.313.651	162.764.313.651
MINISTERIO DE DEFENSA NACIONAL	6.504.812.281	2.139.298.434
DIRECCIÓN GENERAL DE AERONÁUTICA CIVIL	6.504.812.281	2.139.298.434
MINISTERIO DE DESARROLLO SOCIAL	54.902.467.557	54.902.467.557
CORPORACIÓN NACIONAL DE DESARROLLO INDÍGENA	601.189.545	601.189.545
FONDO DE SOLIDARIDAD E INVERSIÓN SOCIAL	18.464.430.528	18.464.430.528
INSTITUTO NACIONAL DE LA JUVENTUD	200.563.176	200.563.176
SERVICIO NACIONAL DE LA DISCAPACIDAD	11.482.737.394	11.482.737.394
SERVICIO NACIONAL DEL ADULTO MAYOR	6.251.140.150	6.251.140.150
SUBSECRETARÍA DE SERVICIOS SOCIALES	17.902.406.764	17.902.406.764
MINISTERIO DE ECONOMÍA, FOMENTO Y TURISMO	23.180.833.175	23.180.833.175
CORPORACIÓN DE FOMENTO DE LA PRODUCCIÓN	645.773.201	645.773.201
INSTITUTO NACIONAL DE ESTADÍSTICAS	4.589.273.399	4.589.273.399
SERVICIO NACIONAL DE TURISMO	33.514.094	33.514.094
SERVICIO DE COOPERACIÓN TÉCNICA	17.912.272.481	17.912.272.481
MINISTERIO DE EDUCACIÓN	2.210.638.704.473	2.100.396.545.083
JUNTA NACIONAL DE AUXILIO ESCOLAR Y BECAS	262.724.112.931	262.724.112.931
JUNTA NACIONAL DE JARDINES INFANTILES	190.723.696.255	80.481.536.865

Ministerio / Institución Responsable	Costo Total Ajustado 2020	Solicitado Año 2020
SUBSECRETARÍA DE EDUCACIÓN	1.757.190.895.287	1.757.190.895.287
MINISTERIO DE ENERGÍA	9.157.954	9.157.954
SUBSECRETARÍA DE ENERGÍA	9.157.954	9.157.954
MINISTERIO DE JUSTICIA Y DERECHOS HUMANOS	139.631.444.893	82.792.704.798
SECRETARÍA Y ADMINISTRACIÓN GENERAL MINISTERIO DE JUSTICIA	77.784.143.124	20.945.403.029
SERVICIO NACIONAL DE MENORES	61.847.301.769	61.847.301.769
MINISTERIO DE OBRAS PÚBLICAS	2.299.739.888.291	135.352.856.937
AGUA POTABLE RURAL	44.613.070.195	7.575.301.943
DIRECCIÓN GENERAL DE CONCESIONES DE OBRAS PÚBLICAS	1.648.496.978.672	49.918.638.302
DIRECCIÓN DE AEROPUERTOS	46.345.973.787	11.322.962.126
DIRECCIÓN DE ARQUITECTURA	72.092.306.077	545.066.899
DIRECCIÓN DE OBRAS HIDRÁULICAS	88.015.990.173	14.197.575.754
DIRECCIÓN DE VIALIDAD	399.752.480.387	51.793.311.913
INSTITUTO NACIONAL DE HIDRÁULICA	423.089.000	0
MINISTERIO DE RELACIONES EXTERIORES	200.000.000	200.000.000
SUBSECRETARÍA DE RELACIONES ECONÓMICAS INTERNACIONALES	200.000.000	200.000.000
MINISTERIO DE SALUD	1.620.535.332.817	1.485.435.047.959
FONDO NACIONAL DE SALUD	891.173.665.846	891.173.665.846
SERVICIO DE SALUD METROPOLITANO CENTRAL	44.345.433.000	13.915.068.000
SERVICIO DE SALUD METROPOLITANO NORTE	14.037.986.000	8.546.965.318
SERVICIO DE SALUD METROPOLITANO ORIENTE	15.897.572.000	4.039.612.000
SERVICIO DE SALUD METROPOLITANO SUR	439.563.332.217	386.677.443.598
SUBSECRETARÍA DE REDES ASISTENCIALES	40.583.461.089	6.148.410.532
SUBSECRETARÍA DE SALUD PÚBLICA	174.933.882.665	174.933.882.665
MINISTERIO DE TRABAJO Y PREVISIÓN SOCIAL	1.931.146.331.121	1.931.146.331.121
CAJA DE PREVISIÓN DE LA DEFENSA NACIONAL	446.967.301.822	446.967.301.822
INSTITUTO DE PREVISIÓN SOCIAL	1.439.343.162.842	1.439.343.162.842
INSTITUTO DE SEGURIDAD LABORAL	31.818.681.711	31.818.681.711
SERVICIO NACIONAL DE CAPACITACIÓN Y EMPLEO	9.562.833.033	9.562.833.033
SUBSECRETARÍA DE PREVISIÓN SOCIAL	106.191.377	106.191.377
SUBSECRETARÍA DEL TRABAJO	3.348.160.336	3.348.160.336
MINISTERIO DE TRANSPORTES Y TELECOMUNICACIONES	113.555.272.772	81.653.119.168

Ministerio / Institución Responsable	Costo Total Ajustado 2020	Solicitado Año 2020
SECRETARÍA Y ADMINISTRACIÓN GENERAL DE TRANSPORTES	112.802.617.100	80.900.463.496
SUBSECRETARÍA DE TELECOMUNICACIONES	752.655.672	752.655.672
MINISTERIO DE VIVIENDA Y URBANISMO	852.945.799.655	672.862.581.927
SERVIU REGIÓN METROPOLITANA DE SANTIAGO	834.061.878.593	665.703.269.338
SUBSECRETARÍA DE VIVIENDA Y URBANISMO	18.883.921.062	7.159.312.589
MINISTERIO DE LA MUJER Y LA EQUIDAD DE GÉNERO	7.452.910.795	7.452.910.795
SERVICIO NACIONAL DE LA MUJER Y LA EQUIDAD DE GÉNERO	7.452.910.795	7.452.910.795
MINISTERIO DE LAS CULTURAS, LAS ARTES Y EL PATRIMONIO	16.716.256.664	16.716.256.664
SUBSECRETARÍA DE LAS CULTURAS Y LAS ARTES	16.716.256.664	16.716.256.664
MINISTERIO DEL DEPORTE	4.818.214.397	4.817.946.000
INSTITUTO NACIONAL DE DEPORTES	4.818.214.397	4.817.946.000
MINISTERIO DEL INTERIOR Y SEGURIDAD PÚBLICA	485.139.784.493	231.543.385.633
GOBIERNO REGIONAL REGIÓN METROPOLITANA DE SANTIAGO	357.050.971.212	130.635.935.360
POLICÍA DE INVESTIGACIONES DE CHILE	27.399.731.000	9.617.524.000
SERVICIO NACIONAL PARA LA PREVENCIÓN Y REHABILITACIÓN DEL CONSUMO DE DROGAS Y ALCOHOL	26.916.433.786	26.916.433.786
SUBSECRETARÍA DE DESARROLLO REGIONAL Y ADMINISTRATIVO	67.598.348.405	58.199.192.397
SUBSECRETARÍA DE PREVENCIÓN DEL DELITO	6.174.300.090	6.174.300.090
MINISTERIO DEL MEDIO AMBIENTE	130.058.326	130.058.326
SUBSECRETARÍA DEL MEDIO AMBIENTE	130.058.326	130.058.326
TOTAL	8.524.947.890.744	5.816.898.489.877

Fuente: Chile Indica 2020.

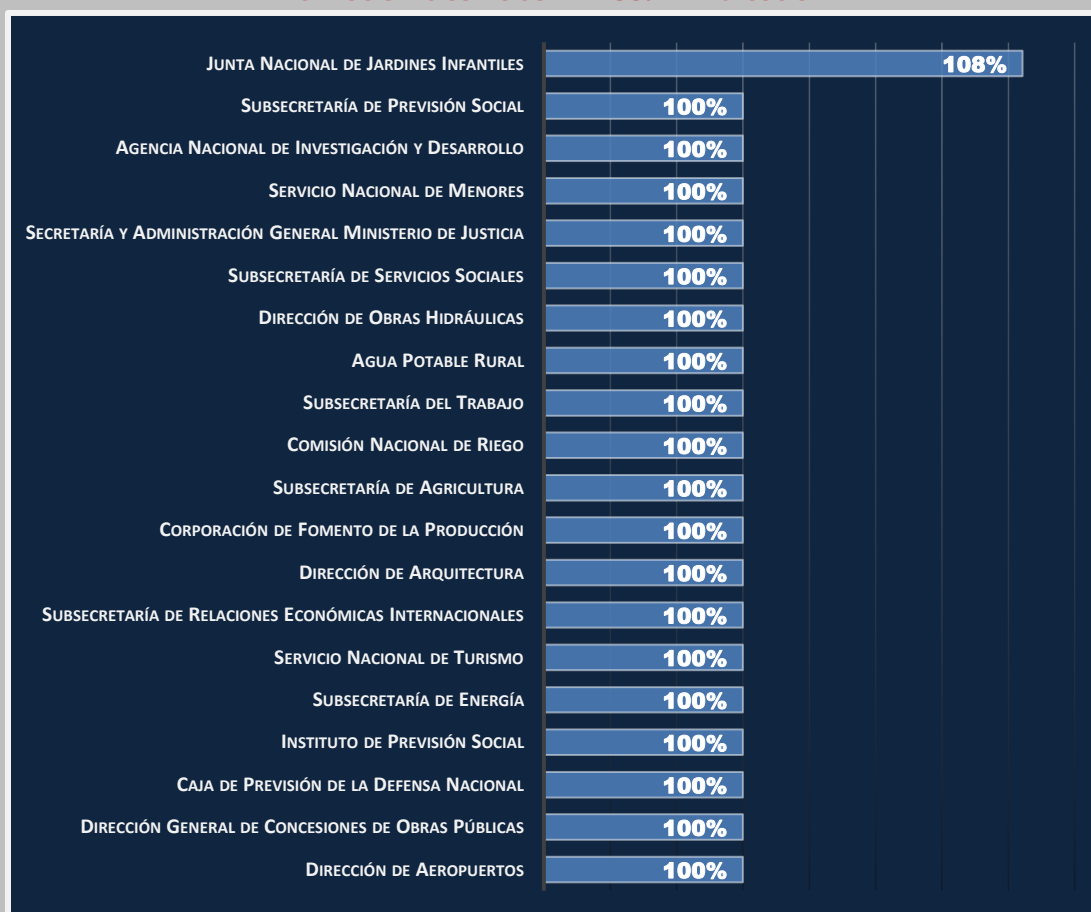
2. Avance Financiero Año 2020

Respecto del estado de avance financiero al cuarto trimestre, el presupuesto del PROPIR 2020 obtiene un avance del 73,9%, con un total pagado al 31 de diciembre de MM\$ 5.179.636. En términos globales este monto se sitúa por debajo de lo esperable para el último trimestre, el que debiese ser cercano al 100%.

La institución que reportó el mayor avance financiero al cuarto trimestre correspondió a la Junta Nacional de Jardines Infantiles, con un 108,4%. Esto se debe a dificultades en el proceso de actualización de la información y reporte tardío por parte de la institución, lo que no permitió incluir variaciones presupuestarias y corregir el monto solicitado para el año 2020.

En el Gráfico 2 se presenta el desempeño de las 19 instituciones que lograron reportar un 100% de ejecución, incluido JUNJI.

**GRÁFICO 2. ESTADO DE AVANCE FINANCIERO DEL PROPIR AL 4TO TRIMESTRE 2020.
INSTITUCIONES CON O SOBRE 100% DE EJECUCIÓN.**



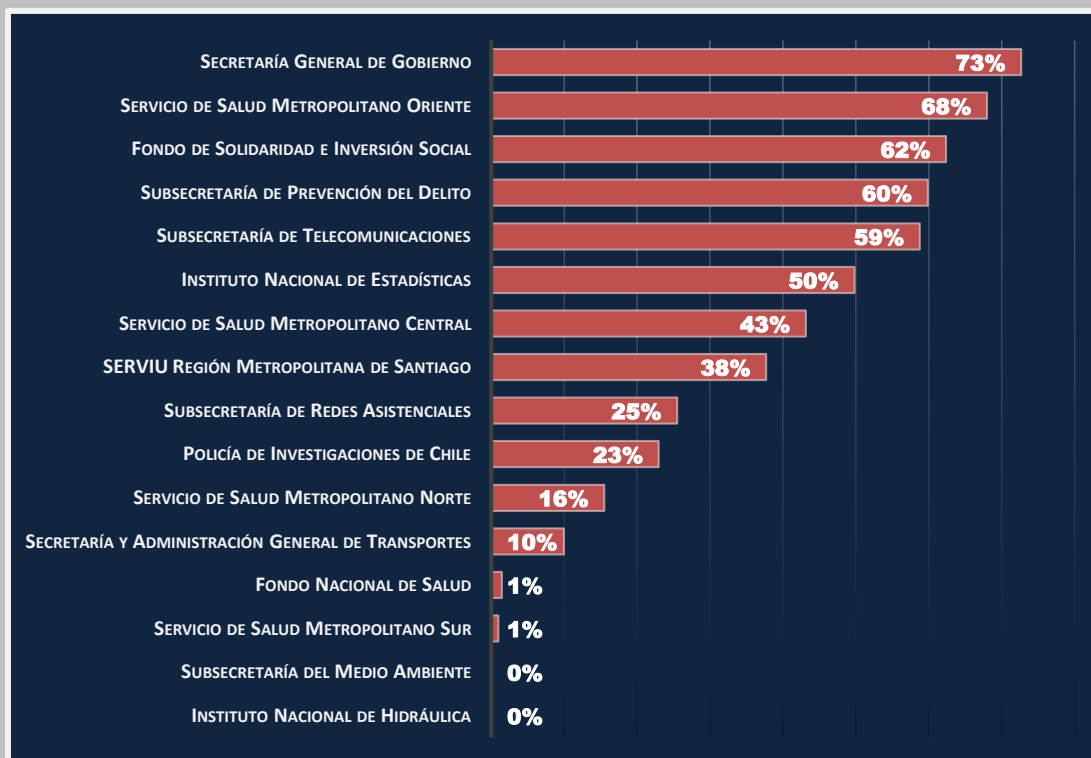
Fuente: Chile Indica 2020.

Por parte del **Gobierno Regional Metropolitano** se puede señalar que la institución reportó un avance financiero del **96,49%**, por sobre el promedio entre las 58 instituciones que reportaron en la plataforma Chile Indica en la RMS, puesto que el promedio regional alcanzó el 79,7%.

En el Gráfico 3 (página siguiente) se puede apreciar que 16 instituciones reportaron por debajo del 75% para el avance financiero del cuarto trimestre. Entre las instituciones con menor avance financiero se encuentran la Subsecretaría del Medio Ambiente y el Instituto Nacional de Hidráulica, ambas sin reporte de ejecución, es decir, con 0% de avance financiero. También en este grupo se encuentran el Fondo Nacional de Salud y el Servicio

de Salud Metropolitano Sur, ambos con un 1% reportado.

**GRÁFICO 3. ESTADO DE AVANCE FINANCIERO DEL PROPIR AL 4TO TRIMESTRE 2020.
INSTITUCIONES BAJO EL 75% DE EJECUCIÓN.**



Fuente: Chile Indica 2020.

En el caso del Fondo Nacional de Salud (FONASA), el avance financiero reportado se encuentra subestimado en relación a su ejecución real, dado que el servicio alcanzó a ingresar la información a tiempo, mediante el envío de la carga de datos al soporte de la plataforma Chile Indica, pero debido al gran número de solicitudes que este recibió, no alcanzó a procesarlo y subirlo. En cuanto a la ejecución del año 2020, y debido al contexto sanitario provocado por la pandemia de COVID-19, el FONASA ejecutó MM\$ 4.330.034, muy por sobre los MM\$ 891.173 solicitados para 2020. Ante esto, la ejecución de este servicio alcanzó un 485,9%.

Otra situación que se debe mencionar es la ocurrida con el Servicio de Vivienda y Urbanización (SERVIU). Este servicio detectó un error en la información subida en la plataforma Chile Indica, el que involucraba los montos reportados en los meses de septiembre, octubre y noviembre. Ante esto, también se recurrió a una carga correctiva, enviada al soporte. Al igual que en el caso anterior, esta carga correctiva no alcanzó a ser procesada, por lo que la información de gasto no fue subida al PROPIR Ejecución. El detalle

de la información indica que SERVIU solicitó para el año 2020 un total de MM\$ 665.703, en tanto que su ejecución anual alcanzó los MM\$ 518.341, es decir, su avance financiero correspondió a 77,9%.

El detalle del avance financiero por ministerio e institución responsable se encuentra en la Tabla 2. En ella se destacan en azul las cifras de las instituciones que registraron 100% o superior, en tanto que en rojo se señalan aquellas instituciones con ejecución inferior al 75%.

**TABLA 2. TOTAL PAGADO Y AVANCE FINANCIERO, CUARTO TRIMESTRE 2020,
SEGÚN MINISTERIO E INSTITUCIÓN**

MINISTERIO / INSTITUCIÓN RESPONSABLE	PAGO ACUMULADO CUARTO TRIMESTRE 2020	AVANCE FINANCIERO CUARTO TRIMESTRE 2020 (%).
MINISTERIO SECRETARÍA GENERAL DE GOBIERNO	679.022.289	72,69%
SECRETARÍA GENERAL DE GOBIERNO	679.022.289	72,69%
MINISTERIO DE AGRICULTURA	10.453.465.203	90,16%
COMISIÓN NACIONAL DE RIEGO	2.560.038.365	100,00%
INSTITUTO DE DESARROLLO AGROPECUARIO	6.834.884.327	85,77%
SERVICIO AGRÍCOLA Y GANADERO	192.051.059	96,99%
SUBSECRETARÍA DE AGRICULTURA	866.491.452	100,00%
MINISTERIO DE BIENES NACIONALES	98.510.045	97,60%
SUBSECRETARÍA DE BIENES NACIONALES	98.510.045	97,60%
MINISTERIO DE CIENCIA, TECNOLOGÍA, CONOCIMIENTO E INNOVACIÓN	162.764.313.651	100,00%
AGENCIA NACIONAL DE INVESTIGACIÓN Y DESARROLLO	162.764.313.651	100,00%
MINISTERIO DE DEFENSA NACIONAL	2.112.513.181	98,75%
DIRECCIÓN GENERAL DE AERONÁUTICA CIVIL	2.112.513.181	98,75%
MINISTERIO DE DESARROLLO SOCIAL	47.269.051.938	86,10%
CORPORACIÓN NACIONAL DE DESARROLLO INDÍGENA	566.189.545	94,18%
FONDO DE SOLIDARIDAD E INVERSIÓN SOCIAL	11.519.757.200	62,39%
INSTITUTO NACIONAL DE LA JUVENTUD	173.239.706	86,38%
SERVICIO NACIONAL DE LA DISCAPACIDAD	10.954.767.419	95,40%
SERVICIO NACIONAL DEL ADULTO MAYOR	6.152.691.304	98,43%

MINISTERIO / INSTITUCIÓN RESPONSABLE	PAGO ACUMULADO CUARTO TRIMESTRE 2020	AVANCE FINANCIERO CUARTO TRIMESTRE 2020 (%).
SUBSECRETARÍA DE SERVICIOS SOCIALES	17.902.406.764	100,00%
MINISTERIO DE ECONOMÍA, FOMENTO Y TURISMO	20.859.339.250	89,99%
CORPORACIÓN DE FOMENTO DE LA PRODUCCIÓN	645.773.201	100,00%
INSTITUTO NACIONAL DE ESTADÍSTICAS	2.286.259.834	49,82%
SERVICIO NACIONAL DE TURISMO	33.514.094	100,00%
SERVICIO DE COOPERACIÓN TÉCNICA	17.893.792.121	99,90%
MINISTERIO DE EDUCACIÓN	2.091.521.911.044	99,58%
JUNTA NACIONAL DE AUXILIO ESCOLAR Y BECAS	256.220.666.989	97,52%
JUNTA NACIONAL DE JARDINES INFANTILES	87.268.656.548	108,43%
SUBSECRETARÍA DE EDUCACIÓN	1.748.032.587.507	99,48%
MINISTERIO DE ENERGÍA	9.157.954	100,00%
SUBSECRETARÍA DE ENERGÍA	9.157.954	100,00%
MINISTERIO DE JUSTICIA Y DERECHOS HUMANOS	82.792.704.798	100,00%
SECRETARÍA Y ADMINISTRACIÓN GENERAL MINISTERIO DE JUSTICIA	20.945.403.029	100,00%
SERVICIO NACIONAL DE MENORES	61.847.301.769	100,00%
MINISTERIO DE OBRAS PÚBLICAS	135.290.110.293	99,95%
AGUA POTABLE RURAL	7.575.301.943	100,00%
DIRECCIÓN GENERAL DE CONCESIONES DE OBRAS PÚBLICAS	49.918.016.302	100,00%
DIRECCIÓN DE AEROPUERTOS	11.322.762.126	100,00%
DIRECCIÓN DE ARQUITECTURA	545.066.899	100,00%
DIRECCIÓN DE OBRAS HIDRÁULICAS	14.197.575.754	100,00%
DIRECCIÓN DE VIALIDAD	51.731.387.269	99,88%
INSTITUTO NACIONAL DE HIDRÁULICA	0	0,00%
MINISTERIO DE RELACIONES EXTERIORES	200.000.000	100,00%
SUBSECRETARÍA DE RELACIONES ECONÓMICAS INTERNACIONALES	200.000.000	100,00%
MINISTERIO DE SALUD	198.748.700.009	13,38%
FONDO NACIONAL DE SALUD	13.199.867.069	1,48%

MINISTERIO / INSTITUCIÓN RESPONSABLE	PAGO ACUMULADO CUARTO TRIMESTRE 2020	AVANCE FINANCIERO CUARTO TRIMESTRE 2020 (%).
SERVICIO DE SALUD METROPOLITANO CENTRAL	6.004.154.765	43,15%
SERVICIO DE SALUD METROPOLITANO NORTE	1.326.174.000	15,52%
SERVICIO DE SALUD METROPOLITANO ORIENTE	2.746.393.177	67,99%
SERVICIO DE SALUD METROPOLITANO SUR	3.843.609.145	0,99%
SUBSECRETARÍA DE REDES ASISTENCIALES	1.567.341.000	25,49%
SUBSECRETARÍA DE SALUD PÚBLICA	170.061.160.853	97,21%
MINISTERIO DE TRABAJO Y PREVISIÓN SOCIAL	1.924.358.368.310	99,65%
CAJA DE PREVISIÓN DE LA DEFENSA NACIONAL	446.967.141.822	100,00%
INSTITUTO DE PREVISIÓN SOCIAL	1.439.343.162.815	100,00%
INSTITUTO DE SEGURIDAD LABORAL	25.924.247.201	81,47%
SERVICIO NACIONAL DE CAPACITACIÓN Y EMPLEO	8.669.464.758	90,66%
SUBSECRETARÍA DE PREVISIÓN SOCIAL	106.191.378	100,00%
SUBSECRETARÍA DEL TRABAJO	3.348.160.336	100,00%
MINISTERIO DE TRANSPORTES Y TELECOMUNICACIONES	8.529.633.456	10,45%
SECRETARÍA Y ADMINISTRACIÓN GENERAL DE TRANSPORTES	8.087.286.000	10,00%
SUBSECRETARÍA DE TELECOMUNICACIONES	442.347.456	58,77%
MINISTERIO DE VIVIENDA Y URBANISMO	257.890.640.626	38,33%
SERVIU REGIÓN METROPOLITANA DE SANTIAGO	251.038.971.337	37,71%
SUBSECRETARÍA DE VIVIENDA Y URBANISMO	6.851.669.289	95,70%
MINISTERIO DE LA MUJER Y LA EQUIDAD DE GÉNERO	7.375.722.531	98,96%
SERVICIO NACIONAL DE LA MUJER Y LA EQUIDAD DE GÉNERO	7.375.722.531	98,96%
MINISTERIO DE LAS CULTURAS, LAS ARTES Y EL PATRIMONIO	16.034.337.820	95,92%
SUBSECRETARÍA DE LAS CULTURAS Y LAS ARTES	16.034.337.820	95,92%
MINISTERIO DEL DEPORTE	4.766.096.758	98,92%
INSTITUTO NACIONAL DE DEPORTES	4.766.096.758	98,92%
MINISTERIO DEL INTERIOR Y SEGURIDAD PÚBLICA	207.882.408.538	89,78%
GOBIERNO REGIONAL REGIÓN METROPOLITANA DE SANTIAGO	126.055.716.016	96,49%

MINISTERIO / INSTITUCIÓN RESPONSABLE	PAGO ACUMULADO CUARTO TRIMESTRE 2020	AVANCE FINANCIERO CUARTO TRIMESTRE 2020 (%).
POLICÍA DE INVESTIGACIONES DE CHILE	2.210.420.445	22,98%
SERVICIO NACIONAL PARA LA PREVENCIÓN Y REHABILITACIÓN DEL CONSUMO DE DROGAS Y ALCOHOL	25.769.907.397	95,74%
SUBSECRETARÍA DE DESARROLLO REGIONAL Y ADMINISTRATIVO	50.150.803.510	86,17%
SUBSECRETARÍA DE PREVENCIÓN DEL DELITO	3.695.561.170	59,85%
MINISTERIO DEL MEDIO AMBIENTE	0	0,00%
SUBSECRETARÍA DEL MEDIO AMBIENTE	0	0,00%
TOTAL	5.179.636.007.694	73,93%

Fuente: Chile Indica 2020.

A continuación, se adjunta el Anexo N°1, donde se incorpora el listado completo de la cartera incluida en el Cuarto Trimestre del PROPIR 2020.

ANEXO N°1: CARTERA TOTAL DEL PROPIR, CUARTO TRIMESTRE 2020.

Código	Nombre de la Iniciativa	Etapa IDI	Servicio Responsable	Nivel Territorial	Sector	Fuente de Financiamiento	Costo Total Ajustado	Solicitado Año 2020	Pagado a Septiembre de 2020	Avance Financiero
30101754	CONSTRUCCION LABORATORIO DE CRIMINALISTICA CENTRAL PDI	Ejecución	Policía de Investigaciones de Chile	Comunal	SEGURIDAD PUBLICA	Sectorial Interior	27.399.731.000	9.617.524.000	2.210.420.445	22,98%
001-13-15	Asociación de Radiodifusores de Chile	Ejecución	Subsecretaría de Previsión Social	Regional	SOCIAL	Sectorial Trabajo y Previsión Social	1.882.052	1.882.052	1.882.053	100,00%
004-13-15	Juan Faundes Castro	Ejecución	Subsecretaría de Previsión Social	Regional	SOCIAL	Sectorial Trabajo y Previsión Social	33.100.946	33.100.946	33.100.946	100,00%
009-13-15	Publicidad, Diseño y Marketing Arterpress Ltda	Ejecución	Subsecretaría de Previsión Social	Regional	SOCIAL	Sectorial Trabajo y Previsión Social	16.805.961	16.805.961	16.805.961	100,00%
010-13-15	Verónica González Castillo	Ejecución	Subsecretaría de Previsión Social	Regional	SOCIAL	Sectorial Trabajo y Previsión Social	28.835.755	28.835.755	28.835.755	100,00%
016-13-15	Arcatel AG	Ejecución	Subsecretaría de Previsión Social	Regional	SOCIAL	Sectorial Trabajo y Previsión Social	25.566.663	25.566.663	25.566.663	100,00%
24.03.015.04	Programa Lazos (Ex PAIF 24 Horas)	Ejecución	Subsecretaría de Prevención del Delito	Comunal	SEGURIDAD PUBLICA	Sectorial Interior	3.222.875.188	3.222.875.188	3.003.362.224	93,19%
24.03.109	Programa Red Nacional de Seguridad Pública	Ejecución	Subsecretaría de Prevención del Delito	Comunal	SEGURIDAD PUBLICA	Sectorial Interior	400.000.000	400.000.000	299.500.000	74,88%
24.03.015.008-1	PROGRAMA BARRIOS COMERCIALES PROTEGIDOS, Estación Central	Ejecución	Subsecretaría de Prevención del Delito	Comunal	SEGURIDAD PUBLICA	Sectorial Interior	54.655.369	54.655.369		0,00%
24.03.015.008-2	PROGRAMA BARRIOS COMERCIALES PROTEGIDOS, Ñuñoa	Ejecución	Subsecretaría de Prevención del Delito	Comunal	SEGURIDAD PUBLICA	Sectorial Interior	54.655.369	54.655.369		0,00%
24.03.015.008-3	PROGRAMA BARRIOS COMERCIALES PROTEGIDOS, Providencia	Ejecución	Subsecretaría de Prevención del Delito	Comunal	SEGURIDAD PUBLICA	Sectorial Interior	109.310.738	109.310.738		0,00%
24.03.015.008-4	PROGRAMA BARRIOS COMERCIALES PROTEGIDOS, Puente Alto	Ejecución	Subsecretaría de Prevención del Delito	Comunal	SEGURIDAD PUBLICA	Sectorial Interior	54.655.369	54.655.369		0,00%
24.03.015.008-5	PROGRAMA BARRIOS COMERCIALES PROTEGIDOS, Recoleta	Ejecución	Subsecretaría de Prevención del Delito	Comunal	SEGURIDAD PUBLICA	Sectorial Interior	54.655.369	54.655.369		0,00%
24.03.015.008-6	PROGRAMA BARRIOS COMERCIALES PROTEGIDOS, Santiago	Ejecución	Subsecretaría de Prevención del Delito	Comunal	SEGURIDAD PUBLICA	Sectorial Interior	109.310.738	109.310.738		0,00%
24.03.112	Iniciativa Calle Segura	Ejecución	Subsecretaría de Prevención del Delito	Regional	SEGURIDAD PUBLICA	Sectorial Interior	279.606.720	279.606.720	292.745.149	104,70%
24.03.015.01	Programa Barrios Prioritarios	Ejecución	Subsecretaría de Prevención del Delito	Regional	SEGURIDAD PUBLICA	Sectorial Interior	1.154.444.826	1.154.444.826	0	0,00%
24.03.041	Programa Fondo Nacional de Seguridad Pública	Ejecución	Subsecretaría de Prevención del Delito	Comunal	SEGURIDAD PUBLICA	Sectorial Interior	680.130.404	680.130.404	99.953.797	14,70%
24.03.170	Convenios con Municipalidades y Otras Instituciones - Comuna de Alhué	Ejecución	Junta Nacional de Jardines Infantiles	Comunal	SOCIAL	Sectorial Educación	127.285.088	127.285.088	277.832.583	218,28%
24.03.170	Convenios con Municipalidades y Otras Instituciones - Comuna de EL BOSQUE	Ejecución	Junta Nacional de Jardines Infantiles	Comunal	SOCIAL	Sectorial Educación	1.904.826.396	1.904.826.396	4.061.768.849	213,24%
24.03.170	Convenios con Municipalidades y Otras Instituciones - Comuna de ISLA DE MAIPO	Ejecución	Junta Nacional de Jardines Infantiles	Comunal	SOCIAL	Sectorial Educación	556.333.539	556.333.539	1.057.721.902	190,12%
24.03.170	Convenios con Municipalidades y Otras Instituciones - Comuna de LA REINA	Ejecución	Junta Nacional de Jardines Infantiles	Comunal	SOCIAL	Sectorial Educación	1.001.761.746	1.001.761.746	1.991.281.387	198,78%

Código	Nombre de la Iniciativa	Etapa IDI	Servicio Responsable	Nivel Territorial	Sector	Fuente de Financiamiento	Costo Total Ajustado	Solicitado Año 2020	Pagado a Septiembre de 2020	Avance Financiero
24.03.170	Convenios con Municipalidades y Otras Instituciones - Comuna de RECOLETA	Ejecución	Junta Nacional de Jardines Infantiles	Comunal	SOCIAL	Sectorial Educación	667.939.417	667.939.417	1.030.692.628	154,31%
24.03.170	Convenios con Municipalidades y Otras Instituciones - Comuna de EL MONTE	Ejecución	Junta Nacional de Jardines Infantiles	Comunal	SOCIAL	Sectorial Educación	736.273.767	736.273.767	1.393.932.303	189,32%
24.03.170	Convenios con Municipalidades y Otras Instituciones - Comuna de HUECHURABA	Ejecución	Junta Nacional de Jardines Infantiles	Comunal	SOCIAL	Sectorial Educación	765.481.931	765.481.931	1.452.993.338	189,81%
24.03.170	Convenios con Municipalidades y Otras Instituciones - Comuna de PENALOEN	Ejecución	Junta Nacional de Jardines Infantiles	Comunal	SOCIAL	Sectorial Educación	629.109.122	629.109.122	504.467.927	80,19%
24.03.170	Convenios con Municipalidades y Otras Instituciones - Comuna de TIL TIL	Ejecución	Junta Nacional de Jardines Infantiles	Comunal	SOCIAL	Sectorial Educación	369.495.050	369.495.050	506.001.046	136,94%
24.03.170	Convenios con Municipalidades y Otras Instituciones - Comuna de LO BARNECHEA	Ejecución	Junta Nacional de Jardines Infantiles	Comunal	SOCIAL	Sectorial Educación	717.008.307	717.008.307	1.274.823.825	177,80%
24.03.170	Convenios con Municipalidades y Otras Instituciones - Comuna de CONCHALI	Ejecución	Junta Nacional de Jardines Infantiles	Comunal	SOCIAL	Sectorial Educación	1.035.588.295	1.035.588.295	1.956.343.424	188,91%
24.03.170	Convenios con Municipalidades y Otras Instituciones - Comuna de MARIA PINTO	Ejecución	Junta Nacional de Jardines Infantiles	Comunal	SOCIAL	Sectorial Educación	191.699.602	191.699.602	391.458.323	204,20%
24.03.170	Convenios con Municipalidades y Otras Instituciones - Comuna de SAN MIGUEL	Ejecución	Junta Nacional de Jardines Infantiles	Comunal	SOCIAL	Sectorial Educación	875.429.076	875.429.076	1.598.024.425	182,54%
24.03.170	Convenios con Municipalidades y Otras Instituciones - Comuna de MELIPILLA	Ejecución	Junta Nacional de Jardines Infantiles	Comunal	SOCIAL	Sectorial Educación	1.579.401.216	1.579.401.216	2.998.340.441	189,84%
24.03.170	Convenios con Municipalidades y Otras Instituciones - Comuna de LA PINTANA	Ejecución	Junta Nacional de Jardines Infantiles	Comunal	SOCIAL	Sectorial Educación	1.098.391.016	1.098.391.016	1.869.098.655	170,17%
24.03.170	Convenios con Municipalidades y Otras Instituciones - Comuna de PAINE	Ejecución	Junta Nacional de Jardines Infantiles	Comunal	SOCIAL	Sectorial Educación	1.545.548.535	1.545.548.535	2.569.088.392	166,23%
24.03.170	Convenios con Municipalidades y Otras Instituciones - Comuna de TALAGANTE	Ejecución	Junta Nacional de Jardines Infantiles	Comunal	SOCIAL	Sectorial Educación	1.319.591.744	1.319.591.744	1.101.690.440	83,49%
24.03.170	Convenios con Municipalidades y Otras Instituciones - Comuna de QUINTA NORMAL	Ejecución	Junta Nacional de Jardines Infantiles	Comunal	SOCIAL	Sectorial Educación	1.438.991.294	1.438.991.294	2.631.204.111	182,85%
24.03.170	Convenios con Municipalidades y Otras Instituciones - Comuna de LO ESPEJO	Ejecución	Junta Nacional de Jardines Infantiles	Comunal	SOCIAL	Sectorial Educación	959.547.081	959.547.081	1.532.295.490	159,69%
24.03.170	Convenios con Municipalidades y Otras Instituciones - Comuna de LAMPA	Ejecución	Junta Nacional de Jardines Infantiles	Comunal	SOCIAL	Sectorial Educación	1.099.151.820	1.099.151.820	1.830.385.251	166,53%
24.03.170	Convenios con Municipalidades y Otras Instituciones - Comuna de SAN RAMON	Ejecución	Junta Nacional de Jardines Infantiles	Comunal	SOCIAL	Sectorial Educación	1.812.664.636	1.812.664.636	2.487.929.656	137,25%
24.03.170	Convenios con Municipalidades y Otras Instituciones - Comuna de SAN BERNARDO	Ejecución	Junta Nacional de Jardines Infantiles	Comunal	SOCIAL	Sectorial Educación	2.284.228.907	2.284.228.907	4.131.513.718	180,87%
24.03.170	Convenios con Municipalidades y Otras Instituciones - Comuna de CALERA DE TANGO	Ejecución	Junta Nacional de Jardines Infantiles	Comunal	SOCIAL	Sectorial Educación	242.989.887	242.989.887	500.127.288	205,82%
24.03.170	Convenios con Municipalidades y Otras Instituciones - Comuna de NUNOA	Ejecución	Junta Nacional de Jardines Infantiles	Comunal	SOCIAL	Sectorial Educación	442.564.879	442.564.879	223.308.873	50,46%

Código	Nombre de la Iniciativa	Etapa IDI	Servicio Responsable	Nivel Territorial	Sector	Fuente de Financiamiento	Costo Total Ajustado	Solicitado Año 2020	Pagado a Septiembre de 2020	Avance Financiero
24.03.170	Convenios con Municipalidades y Otras Instituciones - Comuna de PEDRO AGUIRRE CERDA	Ejecución	Junta Nacional de Jardines Infantiles	Comunal	SOCIAL	Sectorial Educación	2.163.715.776	2.163.715.776	3.623.112.876	167,45%
24.03.170	Convenios con Municipalidades y Otras Instituciones - Comuna de COLINA	Ejecución	Junta Nacional de Jardines Infantiles	Comunal	SOCIAL	Sectorial Educación	2.283.528.105	2.283.528.105	4.187.281.125	183,37%
24.03.170	Convenios con Municipalidades y Otras Instituciones - Comuna de LA CISTERNA	Ejecución	Junta Nacional de Jardines Infantiles	Comunal	SOCIAL	Sectorial Educación	2.441.255.394	2.441.255.394	2.031.168.468	83,20%
24.03.170	Convenios con Municipalidades y Otras Instituciones - Comuna de ESTACION CENTRAL	Ejecución	Junta Nacional de Jardines Infantiles	Comunal	SOCIAL	Sectorial Educación	1.913.532.590	1.913.532.590	2.942.818.531	153,79%
24.03.170	Convenios con Municipalidades y Otras Instituciones - Comuna de LA FLORIDA	Ejecución	Junta Nacional de Jardines Infantiles	Comunal	SOCIAL	Sectorial Educación	2.553.998.675	2.553.998.675	4.658.899.603	182,42%
24.03.170	Convenios con Municipalidades y Otras Instituciones - Comuna de QUILICURA	Ejecución	Junta Nacional de Jardines Infantiles	Comunal	SOCIAL	Sectorial Educación	3.072.091.682	3.072.091.682	5.062.300.602	164,78%
24.03.170	Convenios con Municipalidades y Otras Instituciones - Comuna de SANTIAGO	Ejecución	Junta Nacional de Jardines Infantiles	Comunal	SOCIAL	Sectorial Educación	3.462.242.096	3.462.242.096	6.529.480.219	188,59%
24.03.170	Convenios con Municipalidades y Otras Instituciones - Comuna de RENCA	Ejecución	Junta Nacional de Jardines Infantiles	Comunal	SOCIAL	Sectorial Educación	3.399.279.147	3.399.279.147	4.597.328.735	135,24%
24.03.170	Convenios con Municipalidades y Otras Instituciones - Comuna de PUENTE ALTO	Ejecución	Junta Nacional de Jardines Infantiles	Comunal	SOCIAL	Sectorial Educación	9.568.303.276	9.568.303.276	6.743.613.658	70,48%
24.03.170	Convenios con Municipalidades y Otras Instituciones - Comuna de SAN PEDRO	Ejecución	Junta Nacional de Jardines Infantiles	Comunal	SOCIAL	Sectorial Educación	206.735.548	206.735.548	410.436.926	198,53%
24.03.170	Convenios con Municipalidades y Otras Instituciones - Comuna de MACUL	Ejecución	Junta Nacional de Jardines Infantiles	Comunal	SOCIAL	Sectorial Educación	5.000.014.316	5.000.014.316	243.618.726	4,87%
24.03.170	Convenios con Municipalidades y Otras Instituciones - Comuna de LA GRANJA	Ejecución	Junta Nacional de Jardines Infantiles	Comunal	SOCIAL	Sectorial Educación	117.169.276	117.169.276	95.638.491	81,62%
24.03.170	Convenios con Municipalidades y Otras Instituciones - Comuna de SAN JOAQUIN	Ejecución	Junta Nacional de Jardines Infantiles	Comunal	SOCIAL	Sectorial Educación	141.865.964	141.865.964	111.558.048	78,64%
24.03.170	Convenios con Municipalidades y Otras Instituciones - Comuna de CERRO NAVIA	Ejecución	Junta Nacional de Jardines Infantiles	Comunal	SOCIAL	Sectorial Educación	263.327.026	263.327.026	384.250.321	145,92%
24.03.170	Convenios con Municipalidades y Otras Instituciones - Comuna de PADRE HURTADO	Ejecución	Junta Nacional de Jardines Infantiles	Comunal	SOCIAL	Sectorial Educación	758.135.679	758.135.679	1.559.096.820	205,65%
24.03.170	Convenios con Municipalidades y Otras Instituciones - Comuna de SAN JOSE DE MAIPO	Ejecución	Junta Nacional de Jardines Infantiles	Comunal	SOCIAL	Sectorial Educación	430.374.817	430.374.817	808.783.124	187,93%
24.03.171	Programa de Material de Enseñanza	Ejecución	Junta Nacional de Jardines Infantiles	Regional	SOCIAL	Sectorial Educación	1.292.009.572	1.292.009.572	1.291.920.296	99,99%
24.03.172	Programa Presencial Centros Educativos Culturales - HUECHURABA	Ejecución	Junta Nacional de Jardines Infantiles	Comunal	SOCIAL	Sectorial Educación	1.304.107	1.304.107	303.150	23,25%
24.03.172	Proyecto Mejoramiento At. Infancia PMI Programa Pr - PENALOLEN	Ejecución	Junta Nacional de Jardines Infantiles	Comunal	SOCIAL	Sectorial Educación	6.198.268	6.198.268	548.800	8,85%
24.03.172	Programa Presencial Centros Educativos Culturales - MAIPU	Ejecución	Junta Nacional de Jardines Infantiles	Comunal	SOCIAL	Sectorial Educación	6.014.268	6.014.268	70.353	1,17%

Código	Nombre de la Iniciativa	Etapa IDI	Servicio Responsable	Nivel Territorial	Sector	Fuente de Financiamiento	Costo Total Ajustado	Solicitado Año 2020	Pagado a Septiembre de 2020	Avance Financiero
24.03.172	Programa Conozca a Su Hijo Semi Presencial - SAN PEDRO	Ejecución	Junta Nacional de Jardines Infantiles	Comunal	SOCIAL	Sectorial Educación	8.523.200	8.523.200	240.000	2,82%
24.03.172	Proyecto Mejoramiento At. Infancia PMI Programa Pr - LO ESPEJO	Ejecución	Junta Nacional de Jardines Infantiles	Comunal	SOCIAL	Sectorial Educación	8.699.040	8.699.040	174.300	2,00%
24.03.172	Programa Presencial Centros Educativos Culturales - CONCHALI	Ejecución	Junta Nacional de Jardines Infantiles	Comunal	SOCIAL	Sectorial Educación	8.935.118	8.935.118	0	0,00%
24.03.172	Programa Presencial Centros Educativos Culturales - SAN PEDRO	Ejecución	Junta Nacional de Jardines Infantiles	Comunal	SOCIAL	Sectorial Educación	14.676.768	14.676.768	0	0,00%
24.03.172	Programa Conozca a Su Hijo Semi Presencial - PADRE HURTADO	Ejecución	Junta Nacional de Jardines Infantiles	Comunal	SOCIAL	Sectorial Educación	18.884.212	18.884.212	240.000	1,27%
24.03.172	Programa Presencial Centros Educativos Culturales - PADRE HURTADO	Ejecución	Junta Nacional de Jardines Infantiles	Comunal	SOCIAL	Sectorial Educación	18.744.607	18.744.607	0	0,00%
24.03.172	Proyecto Mejoramiento At. Infancia PMI Programa Pr - SAN BERNARDO	Ejecución	Junta Nacional de Jardines Infantiles	Comunal	SOCIAL	Sectorial Educación	34.339.877	34.339.877	441.000	1,28%
24.03.172	Programa Presencial Centros Educativos Culturales - MELIPILLA	Ejecución	Junta Nacional de Jardines Infantiles	Comunal	SOCIAL	Sectorial Educación	2.090.000	2.090.000	522.500	25,00%
24.03.172	Programa Conozca a Su Hijo Semi Presencial - MELIPILLA	Ejecución	Junta Nacional de Jardines Infantiles	Comunal	SOCIAL	Sectorial Educación	2.744.440	2.744.440	0	0,00%
24.03.172	Programa Conozca a Su Hijo Semi Presencial - LAMPA	Ejecución	Junta Nacional de Jardines Infantiles	Comunal	SOCIAL	Sectorial Educación	2.864.440	2.864.440	0	0,00%
24.03.172	Proyecto Mejoramiento At. Infancia PMI Programa Pr - PADRE HURTADO	Ejecución	Junta Nacional de Jardines Infantiles	Comunal	SOCIAL	Sectorial Educación	4.725.020	4.725.020	350.000	7,41%
24.03.172	Programa Presencial Centros Educativos Culturales - LA GRANJA	Ejecución	Junta Nacional de Jardines Infantiles	Comunal	SOCIAL	Sectorial Educación	4.825.020	4.825.020	209.119	4,33%
24.03.172	Programa Presencial Centros Educativos Culturales - PAINE	Ejecución	Junta Nacional de Jardines Infantiles	Comunal	SOCIAL	Sectorial Educación	4.825.020	4.825.020	119.418	2,47%
24.03.172	Programa Conozca a Su Hijo Semi Presencial - PAINE	Ejecución	Junta Nacional de Jardines Infantiles	Comunal	SOCIAL	Sectorial Educación	5.034.600	5.034.600	0	0,00%
24.03.172	Programa Presencial Centros Educativos Culturales - CERRO NAVIA	Ejecución	Junta Nacional de Jardines Infantiles	Comunal	SOCIAL	Sectorial Educación	5.502.920	5.502.920	350.000	6,36%
JUNJI Proyectos	P01 Subt. 31 CONSTRUCCION SALAS CUNA Y JARDIN INFANTIL,SAN PEDRO-PUENTE ALTO 30383677-0	Ejecución	Junta Nacional de Jardines Infantiles	Comunal	EDUCACION, CULTURA Y PATRIMONIO	Sectorial Educación	976.195.000	305.364.000	0	0,00%
JUNJI Proyectos	XIII, P01 Subt. 31 CONSTRUCCION SALAS CUNA Y JARDIN INFANTIL, B GOZZOLI-SAN JOAQUIN META BIP 30391631	Ejecución	Junta Nacional de Jardines Infantiles	Comunal	EDUCACION, CULTURA Y PATRIMONIO	Sectorial Educación	1.042.812.000	18.477.000	18.476.003	99,99%
JUNJI Proyectos	XIII, P01 Subt. 31 CONSTRUCCION SALA CUNA Y JARDIN INFANTIL SANTA ROSA, SAN RAMON META BIP 30371923	Ejecución	Junta Nacional de Jardines Infantiles	Comunal	EDUCACION, CULTURA Y PATRIMONIO	Sectorial Educación	842.377.000	17.205.000	0	0,00%
JUNJI Proyectos	XIII, P01 Subt. 31 CONSTRUCCION SALAS CUNA Y JARDIN INFANTIL EL MANZANO-RECOLETA META BIP 30411322-0	Ejecución	Junta Nacional de Jardines Infantiles	Comunal	EDUCACION, CULTURA Y PATRIMONIO	Sectorial Educación	1.199.163.000	24.001.000	0	0,00%
JUNJI Proyectos	XIII, P01 Subt. 31 CONSTRUCCION SALAS CUNA Y JARDIN INFANTIL - MANUEL SANCHEZ-MACUL META BIP 30413440-0	Ejecución	Junta Nacional de Jardines Infantiles	Comunal	EDUCACION, CULTURA Y PATRIMONIO	Sectorial Educación	869.592.000	37.948.000	0	0,00%

Código	Nombre de la Iniciativa	Etapa IDI	Servicio Responsable	Nivel Territorial	Sector	Fuente de Financiamiento	Costo Total Ajustado	Solicitado Año 2020	Pagado a Septiembre de 2020	Avance Financiero
JUNJI Proyectos	XIII, P01 Subt. 31 CONSTRUCCION SALA CUNA Y JARDIN INFANTIL P. CHACABUCO- INDEPENDENCIA META BIP 30467602-0	Ejecución	Junta Nacional de Jardines Infantiles	Comunal	EDUCACION, CULTURA Y PATRIMONIO	Sectorial Educación	738.688.000	62.991.000	23.854.871	37,87%
JUNJI Proyectos	XIII, P01 Subt. 31 CONSTRUCCION SALA CUNA Y JARDIN INFANTIL CONCHA Y TORO, PUENTE ALTO META BIP 30454984-0	Ejecución	Junta Nacional de Jardines Infantiles	Comunal	EDUCACION, CULTURA Y PATRIMONIO	Sectorial Educación	682.867.000	563.208.000	265.260.031	47,10%
JUNJI Proyectos	XIII, P01 Subt. 31 CONSTRUCCION SALA CUNA/J. INFANTIL MIXTO, L. EYZAGUIRRE, PUENTE ALTO META BIP 30352973-0	Ejecución	Junta Nacional de Jardines Infantiles	Comunal	EDUCACION, CULTURA Y PATRIMONIO	Sectorial Educación	803.221.000	426.669.000	351.912.881	82,48%
JUNJI Proyectos	XIII, P01 Subt. 31 CONSTRUCCION SALAS CUNA Y JARDIN INFANTIL - SANTA ROSA-LA PINTANA META BIP 30411325-0	Ejecución	Junta Nacional de Jardines Infantiles	Comunal	EDUCACION, CULTURA Y PATRIMONIO	Sectorial Educación	805.436.000	77.776.000	0	0,00%
JUNJI Proyeccion ctos	XIII, P01 Subt. 31 CONSTRUCCION SALAS CUNA Y JARDIN INFANTIL VALLE LOS REYES, MAIPU META BIP 30467734-0	Ejecución	Junta Nacional de Jardines Infantiles	Comunal	EDUCACION, CULTURA Y PATRIMONIO	Sectorial Educación	1.368.233.000	132.370.000	86.373.197	65,25%
JUNJI Proyectos	XIII, P01 Subt. 31 CONSTRUCCION SALAS CUNA Y JARDIN INFANTIL, HAMMARSKOJOLD-VITACURA META BIP 30380924-0	Ejecución	Junta Nacional de Jardines Infantiles	Comunal	EDUCACION, CULTURA Y PATRIMONIO	Sectorial Educación, FNDR	966.381.000	242.826.000	132.562.724	54,59%
JUNJI Proyectos	XIII, P01 Subt. 31 CONSTRUCCION SALAS CUNA Y JARDIN INFANTIL VALPARAISO-RECOLETA, META BIP 30466935-0	Ejecución	Junta Nacional de Jardines Infantiles	Comunal	EDUCACION, CULTURA Y PATRIMONIO	Sectorial Educación	848.664.000	251.931.000	0	0,00%
JUNJI Proyectos	XIII, P01 Subt. 31 CONSTRUCCION SALAS CUNA Y JARDIN INFANTIL LAS LILAS-CHADA -PAINE META BIP 30409427-0	Ejecución	Junta Nacional de Jardines Infantiles	Comunal	EDUCACION, CULTURA Y PATRIMONIO	Sectorial Educación	20.224.204.520	58.884.000	21.421.545	36,38%
JUNJI Proyectos	Iniciativa de Inversion XIII, P01 Subt. 31 CONSTRUCCION SALAS CUNA Y JARDIN INFANTIL LAS QUINTAS, EL BOSQUE, META BIP 30454990-0	Ejecución	Junta Nacional de Jardines Infantiles	Comunal	EDUCACION, CULTURA Y PATRIMONIO	Sectorial Educación	800.743.000	48.524.000	27.557.625	56,79%
JUNJI Proyectos	XIII, CONSERVACION JARDINES INFANTILES JUNJI DE ADMINISTRACION DIRECTA 2020	Ejecución	Junta Nacional de Jardines Infantiles	Comunal	EDUCACION, CULTURA Y PATRIMONIO	Sectorial Educación	5.648.081.000	66.365.204	0	0,00%
JUNJI Proyectos	XIII, P01 Subt. 31 CONSERVACION JARDINES INFANTILES DE ADM. DIRECTA 2º 2014 - BIP 30328722-0	Ejecución	Junta Nacional de Jardines Infantiles	Comunal	EDUCACION, CULTURA Y PATRIMONIO	Sectorial Educación	2.979.936.000	24.294.000	0	0,00%
JUNJI Proyectos	XIII, P01 Subt. 31 REPOSICION SALAS CUNA Y JARDIN 30483796-0	Ejecución	Junta Nacional de Jardines Infantiles	Comunal	EDUCACION, CULTURA Y PATRIMONIO	Sectorial Educación	1.354.316.000	109.835.000	0	0,00%
JUNJI Proyectos	XIII, P01 Subt. 31 CONSTRUCCION SALAS CUNA Y JARDIN INFANTIL FRANCIA, MELIPILLA META BIP 30377277-0	Ejecución	Junta Nacional de Jardines Infantiles	Comunal	EDUCACION, CULTURA Y PATRIMONIO	Sectorial Educación	1.029.955.000	339.159.000	99.776.621	29,42%

Código	Nombre de la Iniciativa	Etapa IDI	Servicio Responsable	Nivel Territorial	Sector	Fuente de Financiamiento	Costo Total Ajustado	Solicitado Año 2020	Pagado a Septiembre de 2020	Avance Financiero
JUNJI Proyectos	XIII, P01 Subt. 31 CONSTRUCCION SALAS CUNA Y JARDIN INFANTIL LISZT, SAN JOAQUIN META BIP 30450227-0	Ejecución	Junta Nacional de Jardines Infantiles	Comunal	EDUCACION, CULTURA Y PATRIMONIO	Sectorial Educación	1.183.783.000	192.669.000	0	0,00%
JUNJI Proyectos	XIII, P01 Subt. 31 CONSTRUCCION SALA CUNA Y JARDIN INFANTIL- CANDIDO GRACIA- BUIN. META BIP 30370580-0	Ejecución	Junta Nacional de Jardines Infantiles	Comunal	EDUCACION, CULTURA Y PATRIMONIO	Sectorial Educación	1.008.110.000	283.611.000	0	0,00%
JUNJI Proyectos	XIII, P01 Subt. 31 CONSTRUCCION SALA CUNA Y JARDIN INF. PROF. JUAN CABRERA- MELIPILLA META BIP 30380923-0	Ejecución	Junta Nacional de Jardines Infantiles	Comunal	EDUCACION, CULTURA Y PATRIMONIO	Sectorial Educación	710.887.000	60.268.000	17.923.668	29,74%
JUNJI Proyectos	XIII, P01 Subt. 31 CONSTRUCCION SALA CUNA Y JARDIN INFANTIL BUCALEMU, RENCA META BIP 30467736-0	Ejecución	Junta Nacional de Jardines Infantiles	Comunal	EDUCACION, CULTURA Y PATRIMONIO	Sectorial Educación	654.911.000	100.000.000	0	0,00%
JUNJI Proyectos	XIII, P01 Subt. 31 CONSTRUCCION SALA CUNA Y JARDIN INFANTIL - MOISES GONZALEZ- BUIN. META BIP 30370779-0	Ejecución	Junta Nacional de Jardines Infantiles	Comunal	EDUCACION, CULTURA Y PATRIMONIO	Sectorial Educación	694.173.000	104.922.000	0	0,00%
JUNJI Proyectos	XIII, P01 Subt. 31 CONSTRUCCION SALA CUNA Y JARDIN INFANTIL -SANTA LAURA- QUILICURA META BIP 30475643-0	Ejecución	Junta Nacional de Jardines Infantiles	Comunal	EDUCACION, CULTURA Y PATRIMONIO	Sectorial Educación	593.496.000	28.917.000	2.213.141	7,65%
JUNJI Proyectos	XIII, P01 Subt. 31 CONSTRUCCION SALAS CUNA Y JARDIN INFANTIL - FRAY ANDRESITO- RECOLETA, META BIP 30477540-0	Ejecución	Junta Nacional de Jardines Infantiles	Comunal	EDUCACION, CULTURA Y PATRIMONIO	Sectorial Educación	729.759.000	420.000.000	321.675.405	76,59%
JUNJI Proyectos	XIII, P01 Subt. 31 CONSTRUCCION SALAS CUNA Y JARDIN INFANTIL, EST. LA OBRA- PUENTE ALTO META BIP 30386924-0	Ejecución	Junta Nacional de Jardines Infantiles	Comunal	EDUCACION, CULTURA Y PATRIMONIO	Sectorial Educación	866.125.000	107.052.000	0	0,00%
JUNJI Proyectos	XIII, P01 Subt. 31 CONSTRUCCION SALAS CUNA Y JARDIN INFANTIL VALDIVIA, LA GRANJA META BIP 30477889-0	Ejecución	Junta Nacional de Jardines Infantiles	Comunal	EDUCACION, CULTURA Y PATRIMONIO	Sectorial Educación	1.382.244.000	465.270.000	218.329.210	46,93%
JUNJI Proyectos	XIII, P01 Subt. 31 CONSTRUCCION SALAS CUNA Y JARDIN INFANTIL UMCE, ÑUÑO A META BIP 30483196-0	Ejecución	Junta Nacional de Jardines Infantiles	Comunal	EDUCACION, CULTURA Y PATRIMONIO	Sectorial Educación	743.809.000	48.816.000	8.467.087	17,34%
JUNJI Proyectos	XIII, P01 Subt. 31 CONSTRUCCION SALAS CUNA Y JARDIN INFANTIL MAIPO, BUIN, META BIP 30467689-0	Ejecución	Junta Nacional de Jardines Infantiles	Comunal	EDUCACION, CULTURA Y PATRIMONIO	Sectorial Educación	1.308.362.000	65.821.000	15.056.003	22,87%
JUNJI Proyectos	XIII, P01 Subt. 31 CONSERVACION JARDINES INFANTILES DE ADMINISTRACION DIRECTA 2015 - EL POETA TALAGANTE BIP 30407231-0	Ejecución	Junta Nacional de Jardines Infantiles	Comunal	EDUCACION, CULTURA Y PATRIMONIO	Sectorial Educación	8.959.567.000	71.308.001	0	0,00%
JUNJI Proyectos	XIII, P01 Subt. 31 CONSERVACION JARDINES INFANTILES DE ADMINISTRACION DIRECTA 2015 - BIP 30407231-0	Ejecución	Junta Nacional de Jardines Infantiles	Comunal	EDUCACION, CULTURA Y PATRIMONIO	Sectorial Educación	8.955.843.000	71.307.000	0	0,00%

Código	Nombre de la Iniciativa	Etapa IDI	Servicio Responsable	Nivel Territorial	Sector	Fuente de Financiamiento	Costo Total Ajustado	Solicitado Año 2020	Pagado a Septiembre de 2020	Avance Financiero
JUNJI Proyectos	XIII, P01 Subt. 31 CONSTRUCCION SALA CUNA Y JARDIN INFANTIL L.E. RECABARREN, MELIPILLA META BIP 30379280-0	Ejecución	Junta Nacional de Jardines Infantiles	Comunal	EDUCACION, CULTURA Y PATRIMONIO	Sectorial Educación	776.312.000	550.604.000	171.766.971	31,20%
JUNJI Proyectos	XIII, P01 Subt. 31 CONSTRUCCION SALAS CUNA Y JARDIN INFANTIL STOS.DUMONT- INDEPENDENCIA META BIP 30411174-0	Ejecución	Junta Nacional de Jardines Infantiles	Comunal	EDUCACION, CULTURA Y PATRIMONIO	Sectorial Educación	1.114.011.000	110.000.000	0	0,00%
JUNJI Proyectos	XIII, P01 Subt. 31 CONSTRUCCION SALA CUNA Y JARDIN INFANTIL LA PLAYA, SAN BERNARDO META BIP 30378623-0	Ejecución	Junta Nacional de Jardines Infantiles	Comunal	EDUCACION, CULTURA Y PATRIMONIO	Sectorial Educación	1.040.241.000	397.611.000	396.964.258	99,84%
JUNJI Proyectos	XIII, P01 Subt. 31 CONSERVACION JARDINES INFANTILES DE ADMINISTRACION DIRECTA 2019, 2° PROCESO - BIP 40016658-0	Ejecución	Junta Nacional de Jardines Infantiles	Comunal	EDUCACION, CULTURA Y PATRIMONIO	Sectorial Educación	3.906.821.000	1.276.230.000	0	0,00%
JUNJI Proyectos	XIII, P01 Subt. 31 CONSERVACION JARDINES INFANTILES JUNJI DE ADM. DIRECTA 2013 - EL DESPERTAR MAIPU BIP 30135300-0	Ejecución	Junta Nacional de Jardines Infantiles	Comunal	EDUCACION, CULTURA Y PATRIMONIO	Sectorial Educación	11.045.774.000	7.778.000	0	0,00%
JUNJI Proyectos	XIII, P01 Subt. 31 CONSTRUCCION SALA CUNA Y JARDIN INFANTIL OCEANIA, PUDAHUEL META BIP 3047792-0	Ejecución	Junta Nacional de Jardines Infantiles	Comunal	EDUCACION, CULTURA Y PATRIMONIO	Sectorial Educación	734.919.000	50.359.000	0	0,00%
JUNJI Proyectos	XIII, P01 Subt. 31 REPOSICION Y AMPLIACION SALAS CUNA Y NM VISTA ALEGRE, CERRILLOS META BIP 30401573-0	Ejecución	Junta Nacional de Jardines Infantiles	Comunal	EDUCACION, CULTURA Y PATRIMONIO	Sectorial Educación	1.488.517.000	150.000.000	0	0,00%
JUNJI Proyectos	XIII, P01 Subt. 31 CONSTRUCCION SALAS CUNA Y JARDIN INFANTIL CUATRO ALAMOS, MAIPU META BIP 30480935-0	Ejecución	Junta Nacional de Jardines Infantiles	Comunal	EDUCACION, CULTURA Y PATRIMONIO	Sectorial Educación	1.068.648.000	55.522.000	11.357.633	20,46%
JUNJI Proyectos	XIII, P01 Subt. 31 REPOSICION (DISEÑO) J. INFANTIL SEMILLITA DE CONCHALI JUNJI BIP 40005509-0	Ejecución	Junta Nacional de Jardines Infantiles	Comunal	EDUCACION, CULTURA Y PATRIMONIO	Sectorial Educación	45.135.000	18.000.000	9.000.000	50,00%
JUNJI Proyectos	Iniciativa de Inversion	Ejecución	Junta Nacional de Jardines Infantiles	Comunal	EDUCACION, CULTURA Y PATRIMONIO	Sectorial Educación	799.864.000	94.454.000	0	0,00%
JUNJI Proyectos	XIII, P01 Subt. 31 REPOSICION (EJECUCION) J. RENACER DE QUINTA NORMAL JUNJI BIP 30436132-0	Ejecución	Junta Nacional de Jardines Infantiles	Comunal	EDUCACION, CULTURA Y PATRIMONIO	Sectorial Educación	1.302.270.000	284.161.000	275.621.636	96,99%
JUNJI Proyectos	XIII, P01 Subt. 31 CONSTRUCCION SALAS CUNA Y JARDIN INFANTIL PEDRO MERINO, LO ESPEJO META BIP 30381286-0	Ejecución	Junta Nacional de Jardines Infantiles	Comunal	EDUCACION, CULTURA Y PATRIMONIO	Sectorial Educación	1.271.012.000	110.000.000	0	0,00%
JUNJI Proyectos	XIII, P01 Subt. 31 REPOSICION JARDIN INFANTIL ISABEL RIQUELME, ÑUÑOJA JUNJI BIP 30471938-0	Ejecución	Junta Nacional de Jardines Infantiles	Comunal	EDUCACION, CULTURA Y PATRIMONIO	Sectorial Educación	1.020.951.000	1.000.000	0	0,00%

Código	Nombre de la Iniciativa	Etapa IDI	Servicio Responsable	Nivel Territorial	Sector	Fuente de Financiamiento	Costo Total Ajustado	Solicitado Año 2020	Pagado a Septiembre de 2020	Avance Financiero
JUNJI Proyectos	XIII, P01 Subt. 31 REPOSICION JARDIN INFANTIL ZAPATITO AZUL DE LA COMUNA DE EL BOSQUE JUNJI BIP 40000277-0	Ejecución	Junta Nacional de Jardines Infantiles	Comunal	EDUCACION, CULTURA Y PATRIMONIO	Sectorial Educación	26.000.000	12.616.000	12.616.000	100,00%
JUNJI Proyectos	XIII, P01 Subt. 31 CONSTRUCCION SALAS CUNA Y JARDIN INFANTIL CAUPOLICAN, MAIPU META BIP 30473134-0	Ejecución	Junta Nacional de Jardines Infantiles	Comunal	EDUCACION, CULTURA Y PATRIMONIO	Sectorial Educación	1.223.183.000	60.270.000	14.136.969	23,46%
JUNJI Proyectos	XIII, P01 Subt. 31 REPOSICION SALA CUNA Y JARDIN INFANTIL MIS RAICES DE LA COMUNA DEL BOSQUE JUNJI BIP 40000278-0	Ejecución	Junta Nacional de Jardines Infantiles	Comunal	EDUCACION, CULTURA Y PATRIMONIO	Sectorial Educación	42.133.000	9.250.000	9.250.000	100,00%
JUNJI Proyectos	XIII, P01 Subt. 31 CONSTRUCCION SALAS CUNA Y JARDIN INFANTIL CAUPOLICAN, RENCA META BIP 30470849-0	Ejecución	Junta Nacional de Jardines Infantiles	Comunal	EDUCACION, CULTURA Y PATRIMONIO	Sectorial Educación	1.260.465.000	60.670.000	13.711.765	22,60%
JUNJI Proyectos	XIII, P01 Subt. 31 REPOSICION SALA CUNA Y JARDIN INFANTIL CEPILLIN DE LA COMUNA DE LA GRANJA JUNJI BIP 40000905-0	Ejecución	Junta Nacional de Jardines Infantiles	Comunal	EDUCACION, CULTURA Y PATRIMONIO	Sectorial Educación	64.246.000	22.016.000	21.700.000	98,56%
JUNJI Proyectos	XIII, P01 Subt. 31 REPOSICION SALA CUNA Y JARDIN INFANTIL TERNURA DE QUINTA NORMAL JUNJI BIP 40001569-0	Ejecución	Junta Nacional de Jardines Infantiles	Comunal	EDUCACION, CULTURA Y PATRIMONIO	Sectorial Educación	60.291.000	25.124.000	24.500.000	97,52%
JUNJI Proyectos	XIII, P01 Subt. 31 REPOSICION SALAS CUNA PICHICHE RUKA, PUENTE ALTO JUNJI BIP 30487411-0	Ejecución	Junta Nacional de Jardines Infantiles	Comunal	EDUCACION, CULTURA Y PATRIMONIO	Sectorial Educación	29.558.000	1.981.001	0	0,00%
JUNJI Proyectos	XIII, P01 Subt. 31 REPOSICION SALAS CUNA Y JARDIN INFANTIL BAMBI, CERRO NAVIA 30474133	Ejecución	Junta Nacional de Jardines Infantiles	Comunal	EDUCACION, CULTURA Y PATRIMONIO	Sectorial Educación	921.725.000	0	0	0,00%
JUNJI Proyectos	XIII, P01 Subt. 31 REPOSICION SALAS CUNA Y JARDIN INFANTIL HEIDI, CERRO NAVIA 30478686	Ejecución	Junta Nacional de Jardines Infantiles	Comunal	EDUCACION, CULTURA Y PATRIMONIO	Sectorial Educación	1.913.957.000	0	0	0,00%
JUNJI Proyectos	XIII, P01 Subt. 31 CONSTRUCCION SALA CUNA Y JARDIN INFANTIL VICTORIA, LA CISTERNA META BIP 30339624 -0	Ejecución	Junta Nacional de Jardines Infantiles	Comunal	EDUCACION, CULTURA Y PATRIMONIO	Sectorial Educación	1.327.118.000	90.000.000	0	0,00%
JUNJI Proyectos	XIII, P01 Subt. 31 REPOSICION SC Y JI ESTRELLA DE LOS MORROS, EL BOSQUE JUNJI BIP 40000269-0	Ejecución	Junta Nacional de Jardines Infantiles	Comunal	EDUCACION, CULTURA Y PATRIMONIO	Sectorial Educación	67.355.000	22.650.000	22.650.000	100,00%
JUNJI Proyectos	XIII, REPOSICION SC Y JI SEMILLITAS, ESTACION CENTRAL 30486917	Ejecución	Junta Nacional de Jardines Infantiles	Comunal	EDUCACION, CULTURA Y PATRIMONIO	Sectorial Educación	1.528.113.000	0	0	0,00%
JUNJI Proyectos	XIII, REPOSICION Y AMPLIACION SALAS CUNA Y NM VILLA PORTALES, E. CENTRAL 30471442	Ejecución	Junta Nacional de Jardines Infantiles	Comunal	EDUCACION, CULTURA Y PATRIMONIO	Sectorial Educación	1.264.858.000	1.000.000	0	0,00%
JUNJI Proyectos	XIII, P01 Subt. 31 REPOSICION (DISEÑO) J. INFANTIL LAS ARDILLITAS DE CONCHALI JUNJI BIP 40003702-0	Ejecución	Junta Nacional de Jardines Infantiles	Comunal	EDUCACION, CULTURA Y PATRIMONIO	Sectorial Educación	52.714.000	10.500.000	10.500.000	100,00%

Código	Nombre de la Iniciativa	Etapa IDI	Servicio Responsable	Nivel Territorial	Sector	Fuente de Financiamiento	Costo Total Ajustado	Solicitado Año 2020	Pagado a Septiembre de 2020	Avance Financiero
JUNJI Proyectos	Iniciativa de Inversion	Ejecución	Junta Nacional de Jardines Infantiles	Comunal	EDUCACION, CULTURA Y PATRIMONIO	Sectorial Educación	568.271.000	5.674.000	0	0,00%
JUNJI Proyectos	Iniciativa de Inversion	Ejecución	Junta Nacional de Jardines Infantiles	Comunal	EDUCACION, CULTURA Y PATRIMONIO	Sectorial Educación	19.325.698.520	9.589.644.444		0,00%
JUNJI Proyectos	XIII, P01 Subt. 31 CONSTRUCCION SALA CUNA Y JARDIN INFANTIL. GARCIA GUERRERO. Q. NORMAL META BIP 30362024-0	Ejecución	Junta Nacional de Jardines Infantiles	Comunal	EDUCACION, CULTURA Y PATRIMONIO	Sectorial Educación	638.727.000	6.822.000	6.821.820	100,00%
JUNJI Proyectos	XIII, P01 Subt. 31 CONSTRUCCION SALAS CUNA Y JARDIN INFANTIL - GENERAL YAÑEZ-LA FLORIDA META BIP 30479736	Ejecución	Junta Nacional de Jardines Infantiles	Comunal	EDUCACION, CULTURA Y PATRIMONIO	Sectorial Educación	1.195.063.000	2.000.000	0	0,00%
30480458	CONSTRUCCION SERVICIO APR EL PANGUE, CURACAUI	Ejecución	Agua Potable Rural	Comunal	RECURSOS HIDRICOS	Sectorial Obras Publicas	721.610.984	695.243.135	695.243.135	100,00%
30482856	AMPLIACION Y MEJORAMIENTO DE APR SAN MANUEL,MELIPILLA	Ejecución	Agua Potable Rural	Comunal	RECURSOS HIDRICOS	Sectorial Obras Publicas	2.025.065.000	155.327.163	155.327.163	100,00%
30485725	CONSTRUCCION SERVICIO APR SANTA ELENA SUR,COMUNA DE COLINA	Ejecución	Agua Potable Rural	Comunal	RECURSOS HIDRICOS	Sectorial Obras Publicas	452.089.000	114.498.012	114.498.012	100,00%
30485785	CONSTRUCCION APR AGUAS DEL MAIPO ISLA DE MAIPO	Ejecución	Agua Potable Rural	Comunal	RECURSOS HIDRICOS	Sectorial Obras Publicas	1.008.638.479	531.551.773	531.551.773	100,00%
40000690	MEJORAMIENTO INSTALACIÓN DE FILTRO PARA ABATIR ARSÉNICO EN APR COLO COLO QUILICURA	Ejecución	Agua Potable Rural	Comunal	RECURSOS HIDRICOS	Sectorial Obras Publicas	498.393.000	0	0	0,00%
40001283	AMPLIACIÓN Y MEJORAMIENTO APR SANTA MATILDE COMUNA DE TIL TIL	Ejecución	Agua Potable Rural	Comunal	RECURSOS HIDRICOS	Sectorial Obras Publicas	1.006.147.000	0	0	0,00%
40003798	AMPLIACION Y MEJORAMIENTO DEL APR SAN JOSÉ DE MELIPILLA, MELIPILLA	Ejecución	Agua Potable Rural	Comunal	RECURSOS HIDRICOS	Sectorial Obras Publicas	4.505.397.385	366.450.380	366.450.380	100,00%
40009342	AMPLIACIÓN Y MEJORAMIENTO SISTEMA DE AGUA POTABLE RURAL DE EL PAICO COMUNA DE EL MONTE	Ejecución	Agua Potable Rural	Comunal	RECURSOS HIDRICOS	Sectorial Obras Publicas	1.775.098.000	967.159.334	967.159.334	100,00%
40017073	CONSERVACION MANTENCIÓN Y AMPLIACIÓN DE SIST. APR,REGIÓN METROPOLITANA (GLOSA 5)	Ejecución	Agua Potable Rural	Provincial	RECURSOS HIDRICOS	Sectorial Obras Publicas	2.649.127.000	893.376.689	893.376.689	100,00%
40018534	CONSERVACION SISTEMAS DE APR POR SEQUÍA VARIAS COMUNAS DE LA REGIÓN	Ejecución	Agua Potable Rural	Provincial	RECURSOS HIDRICOS	Sectorial Obras Publicas	329.071.035	153.735.755	153.735.755	100,00%
40023437	CONSERVACION SISTEMAS DE APR POR SEQUÍA REGIÓN METROPOLITANA	Ejecución	Agua Potable Rural	Provincial	RECURSOS HIDRICOS	Sectorial Obras Publicas	1.328.456.000	786.261.540	786.261.540	100,00%
40016428	MEJORAMIENTO MEJORAMIENTO Y AMPLIACIÓN APR SANTA INES DE PATAGUILLAS CURACAUI	Ejecución	Agua Potable Rural	Comunal	RECURSOS HIDRICOS	Sectorial Obras Publicas	2.689.773.000	45.790.324	45.790.324	100,00%
30467401	MEJORAMIENTO Y AMPLIACIÓN APR OLEA,ISLA DE MAIPO	Ejecución	Agua Potable Rural	Comunal	RECURSOS HIDRICOS	Sectorial Obras Publicas	108.794.337	1.125.337	1.125.337	100,00%

Código	Nombre de la Iniciativa	Etapa IDI	Servicio Responsable	Nivel Territorial	Sector	Fuente de Financiamiento	Costo Total Ajustado	Solicitado Año 2020	Pagado a Septiembre de 2020	Avance Financiero
40013252	AMPLIACION APR EL BOLLENAR MELIPILLA	Ejecución	Agua Potable Rural	Comunal	RECURSOS HIDRICOS	Sectorial Obras Publicas	2.915.690.000	0	0	0,00%
40013637	AMPLIACIÓN Y MEJORAMIENTO APR GACITUA ISLA DE MAIPO	Ejecución	Agua Potable Rural	Comunal	RECURSOS HIDRICOS	Sectorial Obras Publicas	3.608.165.814	0	0	0,00%
30388173	AMPLIACION Y MEJORAMIENTO DE APR CAMPUSANO - LA STANCILLA, BUIN	Ejecución	Agua Potable Rural	Comunal	RECURSOS HIDRICOS	Sectorial Obras Publicas	1.015.841.000	0	0	0,00%
30431973	MEJORAMIENTO Y AMPLIACIÓN DE SERVICIO DE APR EL TREBAL, PADRE HURTADO	Ejecución	Agua Potable Rural	Comunal	RECURSOS HIDRICOS	Sectorial Obras Publicas	714.681.532	0	0	0,00%
30459152	MEJORAMIENTO Y AMPLIACIÓN APR AGUILA NORTE SUR,PAINE	Ejecución	Agua Potable Rural	Comunal	RECURSOS HIDRICOS	Sectorial Obras Publicas	2.233.961.253	336.832.955	336.832.955	100,00%
30464889	MEJORAMIENTO Y AMPLIACIÓN DE APR DE APARICIÓN DE PAINE, PAINE	Ejecución	Agua Potable Rural	Comunal	RECURSOS HIDRICOS	Sectorial Obras Publicas	2.257.853.000	596.321.641	596.321.641	100,00%
30391623	MEJORAMIENTO Y AMPLIACION APR ESPERANZA SANTA MONICA, PADRE HURTADO	Ejecución	Agua Potable Rural	Comunal	RECURSOS HIDRICOS	Sectorial Obras Publicas	4.963.129.000	1.901.574.786	1.901.574.786	100,00%
30405326	AMPLIACION Y MEJORAMIENTO SERVICIO DE APR HUELQUÉN,COMUNA DE PAINE	Ejecución	Agua Potable Rural	Comunal	RECURSOS HIDRICOS	Sectorial Obras Publicas	4.910.540.237	3.337.984	3.337.984	100,00%
30440324	MEJORAMIENTO Y AMPLIACIÓN APR CULIPRAN, MELIPILLA	Ejecución	Agua Potable Rural	Comunal	RECURSOS HIDRICOS	Sectorial Obras Publicas	2.895.548.139	26.715.135	26.715.135	100,00%
24.03.904	Apoyo a la Educación Rural	Ejecución	Subsecretaría de Educación	Comunal	EDUCACION, CULTURA Y PATRIMONIO	Sectorial Educación	15.532.488	15.532.488		0,00%
24.03.903	Transversalidad Educativa, Convivencia Escolar y Prevención del Consumo de Drogas	Ejecución	Subsecretaría de Educación	Regional	EDUCACION, CULTURA Y PATRIMONIO	Sectorial Educación	3.730.985	3.730.985	3.730.985	100,00%
24.03.902	Normalización de Estudios y Reinserción Escolar	Ejecución	Subsecretaría de Educación	Regional	EDUCACION, CULTURA Y PATRIMONIO	Sectorial Educación	842.588.743	842.588.743	842.588.743	100,00%
24.03.901	Asesoría y Apoyo a la Educación Escolar	Ejecución	Subsecretaría de Educación	Regional	EDUCACION, CULTURA Y PATRIMONIO	Sectorial Educación	18.742.574	18.742.574	18.742.574	100,00%
24.03.725	Bono al Personal Asistente de la Educación, Art. 59 de la Ley No 20.883	Ejecución	Subsecretaría de Educación	Regional	EDUCACION, CULTURA Y PATRIMONIO	Sectorial Educación	85.965.054	85.965.054	85.965.054	100,00%
24.03.724	Asignación por Docencia en Establecimientos de Alta Concentración de 77.179.100 Alumnos Prioritarios, artículos 50 y 63 del D.F.L.(Ed.) N°1, de 1997.	Ejecución	Subsecretaría de Educación	Regional	EDUCACION, CULTURA Y PATRIMONIO	Sectorial Educación	10.144.212.948	10.144.212.948	10.144.212.948	100,00%
24.03.723	Asignación por Tramo de Desarrollo Profesional, artículos 49 y 63 del D.F.L.(Ed.) N°1, de 1997	Ejecución	Subsecretaría de Educación	Regional	EDUCACION, CULTURA Y PATRIMONIO	Sectorial Educación	19.391.694.026	19.391.694.026	19.391.694.026	100,00%

Código	Nombre de la Iniciativa	Etapa IDI	Servicio Responsable	Nivel Territorial	Sector	Fuente de Financiamiento	Costo Total Ajustado	Solicitado Año 2020	Pagado a Septiembre de 2020	Avance Financiero
24.03.720	Aporte Fiscal Extraordinario, Art. 6° y 7°, Ley N°20.822	Ejecución	Subsecretaría de Educación	Regional	EDUCACION, CULTURA Y PATRIMONIO	Sectorial Educación	676.809.046	676.809.046	676.809.046	100,00%
24.03.721	Aporte Complementario, Art. 6°, Ley N° 20.822	Ejecución	Subsecretaría de Educación	Regional	EDUCACION, CULTURA Y PATRIMONIO	Sectorial Educación	735.299.868	735.299.868	735.299.868	100,00%
24.03.714	Bonificación Adicional por Antigüedad, Art.7°, Ley N° 20.964	Ejecución	Subsecretaría de Educación	Regional	EDUCACION, CULTURA Y PATRIMONIO	Sectorial Educación	644.100.641	644.100.641	644.100.641	100,00%
24.03.700	Subvención Desempeño de Excelencia, Asistentes de la Educación, Ley N°20.244	Ejecución	Subsecretaría de Educación	Regional	EDUCACION, CULTURA Y PATRIMONIO	Sectorial Educación	1.505.035.709	1.505.035.709	1.505.035.709	100,00%
24.03.621	Programa Educación Técnico Profesional	Ejecución	Subsecretaría de Educación	Regional	EDUCACION, CULTURA Y PATRIMONIO	Sectorial Educación	4.190.902	4.190.902	4.190.902	100,00%
24.03.610	Recursos de Apoyo al Deporte y la Recreación	Ejecución	Subsecretaría de Educación	Regional	EDUCACION, CULTURA Y PATRIMONIO	Sectorial Educación	2.638.999	2.638.999	2.638.999	100,00%
24.03.531	Modernización de la Supervisión Técnico Pedagógica	Ejecución	Subsecretaría de Educación	Regional	EDUCACION, CULTURA Y PATRIMONIO	Sectorial Educación	1.000.000	1.000.000	1.000.000	100,00%
24.03.515	Evaluación de Desempeño Docente	Ejecución	Subsecretaría de Educación	Regional	EDUCACION, CULTURA Y PATRIMONIO	Sectorial Educación	130.575.000	130.575.000		0,00%
24.03.515	Evaluación de Desempeño Docente	Ejecución	Subsecretaría de Educación	Regional	EDUCACION, CULTURA Y PATRIMONIO	Sectorial Educación	91.775.520	91.775.520	91.775.520	100,00%
24.01.255	Alhué	Ejecución	Subsecretaría de Educación	Comunal	EDUCACION, CULTURA Y PATRIMONIO	Sectorial Educación	1.101.305.269	1.101.305.269	1.101.305.269	100,00%
24.01.255	El Monte	Ejecución	Subsecretaría de Educación	Comunal	EDUCACION, CULTURA Y PATRIMONIO	Sectorial Educación	6.913.996.427	6.913.996.427	6.913.996.427	100,00%
24.01.255	Curacaví	Ejecución	Subsecretaría de Educación	Comunal	EDUCACION, CULTURA Y PATRIMONIO	Sectorial Educación	12.857.465.909	12.857.465.909	12.857.465.909	100,00%
24.01.255	Lo Barnechea	Ejecución	Subsecretaría de Educación	Comunal	EDUCACION, CULTURA Y PATRIMONIO	Sectorial Educación	6.810.031.080	6.810.031.080	6.810.031.080	100,00%
24.01.255	San Joaquín	Ejecución	Subsecretaría de Educación	Comunal	EDUCACION, CULTURA Y PATRIMONIO	Sectorial Educación	7.105.840.879	7.105.840.879	7.105.840.879	100,00%
24.01.255	Isla de Maipo	Ejecución	Subsecretaría de Educación	Comunal	EDUCACION, CULTURA Y PATRIMONIO	Sectorial Educación	7.353.060.446	7.353.060.446	7.353.060.446	100,00%

Código	Nombre de la Iniciativa	Etapa IDI	Servicio Responsable	Nivel Territorial	Sector	Fuente de Financiamiento	Costo Total Ajustado	Solicitado Año 2020	Pagado a Septiembre de 2020	Avance Financiero
24.01.255	Huechuraba	Ejecución	Subsecretaría de Educación	Comunal	EDUCACION, CULTURA Y PATRIMONIO	Sectorial Educación	8.199.208.987	8.199.208.987	8.199.208.987	100,00%
24.01.255	Cerro Navia	Ejecución	Subsecretaría de Educación	Comunal	EDUCACION, CULTURA Y PATRIMONIO	Sectorial Educación	10.522.960.643	10.522.960.643	10.522.960.643	100,00%
24.01.255	La Reina	Ejecución	Subsecretaría de Educación	Comunal	EDUCACION, CULTURA Y PATRIMONIO	Sectorial Educación	10.469.881.067	10.469.881.067	10.469.881.067	100,00%
24.01.255	Macul	Ejecución	Subsecretaría de Educación	Comunal	EDUCACION, CULTURA Y PATRIMONIO	Sectorial Educación	10.515.801.039	10.515.801.039	10.515.801.039	100,00%
24.01.255	Las Condes	Ejecución	Subsecretaría de Educación	Comunal	EDUCACION, CULTURA Y PATRIMONIO	Sectorial Educación	11.132.803.897	11.132.803.897	11.132.803.897	100,00%
24.01.255	San Pedro	Ejecución	Subsecretaría de Educación	Comunal	EDUCACION, CULTURA Y PATRIMONIO	Sectorial Educación	1.759.709.414	1.759.709.414	1.759.709.414	100,00%
24.01.255	Lo Espejo	Ejecución	Subsecretaría de Educación	Comunal	EDUCACION, CULTURA Y PATRIMONIO	Sectorial Educación	12.466.166.446	12.466.166.446	12.466.166.446	100,00%
24.01.255	Cerrillos	Ejecución	Subsecretaría de Educación	Comunal	EDUCACION, CULTURA Y PATRIMONIO	Sectorial Educación	12.899.680.364	12.899.680.364	12.899.680.364	100,00%
24.01.255	Padre Hurtado	Ejecución	Subsecretaría de Educación	Comunal	EDUCACION, CULTURA Y PATRIMONIO	Sectorial Educación	14.250.306.487	14.250.306.487	14.250.306.487	100,00%
24.01.255	Providencia	Ejecución	Subsecretaría de Educación	Comunal	EDUCACION, CULTURA Y PATRIMONIO	Sectorial Educación	14.003.490.350	14.003.490.350	14.003.490.350	100,00%
24.01.255	San Ramon	Ejecución	Subsecretaría de Educación	Comunal	EDUCACION, CULTURA Y PATRIMONIO	Sectorial Educación	14.178.738.843	14.178.738.843	14.178.738.843	100,00%
24.01.255	Pedro Aguirre Cerda	Ejecución	Subsecretaría de Educación	Comunal	EDUCACION, CULTURA Y PATRIMONIO	Sectorial Educación	14.927.858.945	14.927.858.945	14.927.858.945	100,00%
24.01.255	Paine	Ejecución	Subsecretaría de Educación	Comunal	EDUCACION, CULTURA Y PATRIMONIO	Sectorial Educación	16.225.332.352	16.225.332.352	16.225.332.352	100,00%
24.01.255	La Granja	Ejecución	Subsecretaría de Educación	Comunal	EDUCACION, CULTURA Y PATRIMONIO	Sectorial Educación	16.129.028.390	16.129.028.390	16.129.028.390	100,00%
24.01.255	Independencia	Ejecución	Subsecretaría de Educación	Comunal	EDUCACION, CULTURA Y PATRIMONIO	Sectorial Educación	16.708.015.626	16.708.015.626	16.708.015.626	100,00%

Código	Nombre de la Iniciativa	Etapa IDI	Servicio Responsable	Nivel Territorial	Sector	Fuente de Financiamiento	Costo Total Ajustado	Solicitado Año 2020	Pagado a Septiembre de 2020	Avance Financiero
24.01.255	Peñaflor	Ejecución	Subsecretaría de Educación	Comunal	EDUCACION, CULTURA Y PATRIMONIO	Sectorial Educación	17.226.045.031	17.226.045.031	17.226.045.031	100,00%
24.01.255	María Pinto	Ejecución	Subsecretaría de Educación	Comunal	EDUCACION, CULTURA Y PATRIMONIO	Sectorial Educación	2.395.134.860	2.395.134.860	2.395.134.860	100,00%
24.01.255	Buín	Ejecución	Subsecretaría de Educación	Comunal	EDUCACION, CULTURA Y PATRIMONIO	Sectorial Educación	19.277.792.511	19.277.792.511	19.277.792.511	100,00%
24.01.255	Talagante	Ejecución	Subsecretaría de Educación	Comunal	EDUCACION, CULTURA Y PATRIMONIO	Sectorial Educación	19.538.108.310	19.538.108.310	19.538.108.310	100,00%
24.01.255	San Miguel	Ejecución	Subsecretaría de Educación	Comunal	EDUCACION, CULTURA Y PATRIMONIO	Sectorial Educación	19.909.030.681	19.909.030.681	19.909.030.681	100,00%
24.01.255	Conchalí	Ejecución	Subsecretaría de Educación	Comunal	EDUCACION, CULTURA Y PATRIMONIO	Sectorial Educación	15.129.562.190	15.129.562.190	15.129.562.190	100,00%
24.01.255	Pudahuel	Ejecución	Subsecretaría de Educación	Comunal	EDUCACION, CULTURA Y PATRIMONIO	Sectorial Educación	21.858.550.775	21.858.550.775	21.858.550.775	100,00%
24.01.255	Lampa	Ejecución	Subsecretaría de Educación	Comunal	EDUCACION, CULTURA Y PATRIMONIO	Sectorial Educación	21.765.294.297	21.765.294.297	21.765.294.297	100,00%
24.01.255	Estación Central	Ejecución	Subsecretaría de Educación	Comunal	EDUCACION, CULTURA Y PATRIMONIO	Sectorial Educación	22.358.776.479	22.358.776.479	22.358.776.479	100,00%
24.01.255	Ñuñoa	Ejecución	Subsecretaría de Educación	Comunal	EDUCACION, CULTURA Y PATRIMONIO	Sectorial Educación	22.739.885.196	22.739.885.196	22.739.885.196	100,00%
24.01.255	Renca	Ejecución	Subsecretaría de Educación	Comunal	EDUCACION, CULTURA Y PATRIMONIO	Sectorial Educación	24.529.230.182	24.529.230.182	24.529.230.182	100,00%
24.01.255	Quinta Normal	Ejecución	Subsecretaría de Educación	Comunal	EDUCACION, CULTURA Y PATRIMONIO	Sectorial Educación	25.660.433.208	25.660.433.208	25.660.433.208	100,00%
24.01.255	San José de Maipo	Ejecución	Subsecretaría de Educación	Comunal	EDUCACION, CULTURA Y PATRIMONIO	Sectorial Educación	2.656.976.147	2.656.976.147	2.656.976.147	100,00%
24.01.255	Peñalolén	Ejecución	Subsecretaría de Educación	Comunal	EDUCACION, CULTURA Y PATRIMONIO	Sectorial Educación	25.819.937.928	25.819.937.928	25.819.937.928	100,00%
24.01.255	Melipilla	Ejecución	Subsecretaría de Educación	Comunal	EDUCACION, CULTURA Y PATRIMONIO	Sectorial Educación	26.444.067.150	26.444.067.150	26.444.067.150	100,00%

Código	Nombre de la Iniciativa	Etapa IDI	Servicio Responsable	Nivel Territorial	Sector	Fuente de Financiamiento	Costo Total Ajustado	Solicitado Año 2020	Pagado a Septiembre de 2020	Avance Financiero
24.01.255	La Cisterna	Ejecución	Subsecretaría de Educación	Comunal	EDUCACION, CULTURA Y PATRIMONIO	Sectorial Educación	27.071.784.457	27.071.784.457	27.071.784.457	100,00%
24.01.255	Colina	Ejecución	Subsecretaría de Educación	Comunal	EDUCACION, CULTURA Y PATRIMONIO	Sectorial Educación	28.092.316.255	28.092.316.255	28.092.316.255	100,00%
24.01.255	Recoleta	Ejecución	Subsecretaría de Educación	Comunal	EDUCACION, CULTURA Y PATRIMONIO	Sectorial Educación	28.267.307.849	28.267.307.849	28.267.307.849	100,00%
24.01.255	La Pintana	Ejecución	Subsecretaría de Educación	Comunal	EDUCACION, CULTURA Y PATRIMONIO	Sectorial Educación	36.849.894.053	36.849.894.053	36.849.894.053	100,00%
24.01.255	El Bosque	Ejecución	Subsecretaría de Educación	Comunal	EDUCACION, CULTURA Y PATRIMONIO	Sectorial Educación	37.270.750.613	37.270.750.613	37.270.750.613	100,00%
24.01.255	Quilicura	Ejecución	Subsecretaría de Educación	Comunal	EDUCACION, CULTURA Y PATRIMONIO	Sectorial Educación	38.372.479.683	38.372.479.683	38.372.479.683	100,00%
24.01.255	San Bernardo	Ejecución	Subsecretaría de Educación	Comunal	EDUCACION, CULTURA Y PATRIMONIO	Sectorial Educación	55.710.518.029	55.710.518.029	55.710.518.029	100,00%
24.01.255	Santiago	Ejecución	Subsecretaría de Educación	Comunal	EDUCACION, CULTURA Y PATRIMONIO	Sectorial Educación	58.652.514.308	58.652.514.308	58.652.514.308	100,00%
24.01.255	Vitacura	Ejecución	Subsecretaría de Educación	Comunal	EDUCACION, CULTURA Y PATRIMONIO	Sectorial Educación	3.135.936.916	3.135.936.916	3.135.936.916	100,00%
24.01.255	La Florida	Ejecución	Subsecretaría de Educación	Comunal	EDUCACION, CULTURA Y PATRIMONIO	Sectorial Educación	64.857.058.485	64.857.058.485	64.857.058.485	100,00%
24.01.255	Maipú	Ejecución	Subsecretaría de Educación	Comunal	EDUCACION, CULTURA Y PATRIMONIO	Sectorial Educación	85.775.035.233	85.775.035.233	85.775.035.233	100,00%
24.01.255	Puente Alto	Ejecución	Subsecretaría de Educación	Comunal	EDUCACION, CULTURA Y PATRIMONIO	Sectorial Educación	102.696.421.556	102.696.421.556	102.696.421.556	100,00%
24.01.256	Paine	Ejecución	Subsecretaría de Educación	Comunal	EDUCACION, CULTURA Y PATRIMONIO	Sectorial Educación	1.869.004	1.869.004	1.869.004	100,00%
24.01.255	Pirque	Ejecución	Subsecretaría de Educación	Comunal	EDUCACION, CULTURA Y PATRIMONIO	Sectorial Educación	3.486.697.854	3.486.697.854	3.486.697.854	100,00%
24.01.255	Tiltil	Ejecución	Subsecretaría de Educación	Comunal	EDUCACION, CULTURA Y PATRIMONIO	Sectorial Educación	3.689.216.455	3.689.216.455	3.689.216.455	100,00%

Código	Nombre de la Iniciativa	Etapa IDI	Servicio Responsable	Nivel Territorial	Sector	Fuente de Financiamiento	Costo Total Ajustado	Solicitado Año 2020	Pagado a Septiembre de 2020	Avance Financiero
24.01.255	Calera de Tango	Ejecución	Subsecretaría de Educación	Comunal	EDUCACION, CULTURA Y PATRIMONIO	Sectorial Educación	3.815.577.600	3.815.577.600	3.815.577.600	100,00%
24.01.255	Lo Prado	Ejecución	Subsecretaría de Educación	Comunal	EDUCACION, CULTURA Y PATRIMONIO	Sectorial Educación	5.840.638.069	5.840.638.069	5.840.638.069	100,00%
24.03.517	Fortalecimiento del Aprendizaje del Inglés	Ejecución	Subsecretaría de Educación	Regional	EDUCACION, CULTURA Y PATRIMONIO	Sectorial Educación	14.224.000	14.224.000	14.224.000	100,00%
24.03.398	Bonificación de Reconocimiento Profesional, Ley N° 20.158	Ejecución	Subsecretaría de Educación	Regional	EDUCACION, CULTURA Y PATRIMONIO	Sectorial Educación	102.544.509.069	102.544.509.069	102.544.509.069	100,00%
24.03.394	Asignaciones por Desempeño Colectivo Art 18 Ley 19.933	Ejecución	Subsecretaría de Educación	Regional	EDUCACION, CULTURA Y PATRIMONIO	Sectorial Educación	1.200.936.062	1.200.936.062	1.200.936.062	100,00%
24.03.393	Asignación Variable de Desempeño Individual Art 17 Ley 19.933	Ejecución	Subsecretaría de Educación	Regional	EDUCACION, CULTURA Y PATRIMONIO	Sectorial Educación	30.044.918	30.044.918	30.044.918	100,00%
24.03.387	Curacaví	Ejecución	Subsecretaría de Educación	Comunal	EDUCACION, CULTURA Y PATRIMONIO	Sectorial Educación	1.513.652	1.513.652	1.513.652	100,00%
24.03.387	Melipilla	Ejecución	Subsecretaría de Educación	Comunal	EDUCACION, CULTURA Y PATRIMONIO	Sectorial Educación	1.513.652	1.513.652	1.513.652	100,00%
24.03.387	Tiltil	Ejecución	Subsecretaría de Educación	Comunal	EDUCACION, CULTURA Y PATRIMONIO	Sectorial Educación	4.483.427	4.483.427	4.483.427	100,00%
24.03.387	San Pedro	Ejecución	Subsecretaría de Educación	Comunal	EDUCACION, CULTURA Y PATRIMONIO	Sectorial Educación	12.490.200	12.490.200	12.490.200	100,00%
24.03.389	Asignación De Excelencia Pedagógica Ley N°19715	Ejecución	Subsecretaría de Educación	Regional	EDUCACION, CULTURA Y PATRIMONIO	Sectorial Educación	30.582.000	30.582.000	30.582.000	100,00%
24.03.386	Informática Educativa en Escuelas y Liceos	Ejecución	Subsecretaría de Educación	Regional	EDUCACION, CULTURA Y PATRIMONIO	Sectorial Educación	1	1	0	0,00%
24.03.385	Programa de Educación Intercultural Bilingüe	Ejecución	Subsecretaría de Educación	Regional	EDUCACION, CULTURA Y PATRIMONIO	Sectorial Educación	91.224.209	91.224.209		0,00%
24.03.385	Programa de Educación Intercultural Bilingüe	Ejecución	Subsecretaría de Educación	Regional	EDUCACION, CULTURA Y PATRIMONIO	Sectorial Educación	101.243.985	101.243.985	101.243.985	100,00%
24.03.187	Subvención De Desempeño De Excelencia, Art 40, DFL Ed. N°2 De 1998	Ejecución	Subsecretaría de Educación	Regional	EDUCACION, CULTURA Y PATRIMONIO	Sectorial Educación	21.512.918.375	21.512.918.375	21.512.918.375	100,00%

Código	Nombre de la Iniciativa	Etapa IDI	Servicio Responsable	Nivel Territorial	Sector	Fuente de Financiamiento	Costo Total Ajustado	Solicitado Año 2020	Pagado a Septiembre de 2020	Avance Financiero
24.01.256	Buín	Ejecución	Subsecretaría de Educación	Comunal	EDUCACION, CULTURA Y PATRIMONIO	Sectorial Educación	1	1	0	0,00%
24.01.256	Santiago	Ejecución	Subsecretaría de Educación	Comunal	EDUCACION, CULTURA Y PATRIMONIO	Sectorial Educación	1	1	0	0,00%
24.01.256	La Reina	Ejecución	Subsecretaría de Educación	Comunal	EDUCACION, CULTURA Y PATRIMONIO	Sectorial Educación	1.368.045	1.368.045	1.368.045	100,00%
24.01.256	Talagante	Ejecución	Subsecretaría de Educación	Comunal	EDUCACION, CULTURA Y PATRIMONIO	Sectorial Educación	4.205.259	4.205.259	4.205.259	100,00%
24.01.256	Melipilla	Ejecución	Subsecretaría de Educación	Comunal	EDUCACION, CULTURA Y PATRIMONIO	Sectorial Educación	5.469.344	5.469.344	5.469.344	100,00%
24.01.256	Cerrillos	Ejecución	Subsecretaría de Educación	Comunal	EDUCACION, CULTURA Y PATRIMONIO	Sectorial Educación	7.934.058	7.934.058	7.934.058	100,00%
24.01.256	Colina	Ejecución	Subsecretaría de Educación	Comunal	EDUCACION, CULTURA Y PATRIMONIO	Sectorial Educación	8.454.024	8.454.024	8.454.024	100,00%
24.01.256	Ñuñoa	Ejecución	Subsecretaría de Educación	Comunal	EDUCACION, CULTURA Y PATRIMONIO	Sectorial Educación	7.747.044	7.747.044	7.747.044	100,00%
24.03.186	Vitacura	Ejecución	Subsecretaría de Educación	Comunal	EDUCACION, CULTURA Y PATRIMONIO	Sectorial Educación	16.098.150	16.098.150	16.098.150	100,00%
24.03.186	Providencia	Ejecución	Subsecretaría de Educación	Comunal	EDUCACION, CULTURA Y PATRIMONIO	Sectorial Educación	156.492.941	156.492.941	156.492.941	100,00%
24.03.186	Huechuraba	Ejecución	Subsecretaría de Educación	Comunal	EDUCACION, CULTURA Y PATRIMONIO	Sectorial Educación	144.886.459	144.886.459	144.886.459	100,00%
24.03.186	Lo Espejo	Ejecución	Subsecretaría de Educación	Comunal	EDUCACION, CULTURA Y PATRIMONIO	Sectorial Educación	152.838.358	152.838.358	152.838.358	100,00%
24.03.186	San Joaquín	Ejecución	Subsecretaría de Educación	Comunal	EDUCACION, CULTURA Y PATRIMONIO	Sectorial Educación	182.120.652	182.120.652	182.120.652	100,00%
24.03.186	Lo Prado	Ejecución	Subsecretaría de Educación	Comunal	EDUCACION, CULTURA Y PATRIMONIO	Sectorial Educación	167.286.544	167.286.544	167.286.544	100,00%
24.03.186	Las Condes	Ejecución	Subsecretaría de Educación	Comunal	EDUCACION, CULTURA Y PATRIMONIO	Sectorial Educación	194.356.242	194.356.242	194.356.242	100,00%

Código	Nombre de la Iniciativa	Etapa IDI	Servicio Responsable	Nivel Territorial	Sector	Fuente de Financiamiento	Costo Total Ajustado	Solicitado Año 2020	Pagado a Septiembre de 2020	Avance Financiero
24.03.186	La Reina	Ejecución	Subsecretaría de Educación	Comunal	EDUCACION, CULTURA Y PATRIMONIO	Sectorial Educación	213.027.136	213.027.136	213.027.136	100,00%
24.03.186	Cerro Navia	Ejecución	Subsecretaría de Educación	Comunal	EDUCACION, CULTURA Y PATRIMONIO	Sectorial Educación	230.843.702	230.843.702	230.843.702	100,00%
24.03.186	Paine	Ejecución	Subsecretaría de Educación	Comunal	EDUCACION, CULTURA Y PATRIMONIO	Sectorial Educación	238.980.831	238.980.831	238.980.831	100,00%
24.03.186	San Ramon	Ejecución	Subsecretaría de Educación	Comunal	EDUCACION, CULTURA Y PATRIMONIO	Sectorial Educación	280.144.580	280.144.580	280.144.580	100,00%
24.03.186	San José de Maipo	Ejecución	Subsecretaría de Educación	Comunal	EDUCACION, CULTURA Y PATRIMONIO	Sectorial Educación	31.312.112	31.312.112	31.312.112	100,00%
24.03.186	Cerrillos	Ejecución	Subsecretaría de Educación	Comunal	EDUCACION, CULTURA Y PATRIMONIO	Sectorial Educación	295.835.473	295.835.473	295.835.473	100,00%
24.03.186	Ñuñoa	Ejecución	Subsecretaría de Educación	Comunal	EDUCACION, CULTURA Y PATRIMONIO	Sectorial Educación	318.573.154	318.573.154	318.573.154	100,00%
24.03.186	Macul	Ejecución	Subsecretaría de Educación	Comunal	EDUCACION, CULTURA Y PATRIMONIO	Sectorial Educación	341.258.323	341.258.323	341.258.323	100,00%
24.03.186	Colina	Ejecución	Subsecretaría de Educación	Comunal	EDUCACION, CULTURA Y PATRIMONIO	Sectorial Educación	284.152.588	284.152.588	284.152.588	100,00%
24.03.186	Buín	Ejecución	Subsecretaría de Educación	Comunal	EDUCACION, CULTURA Y PATRIMONIO	Sectorial Educación	342.348.590	342.348.590	342.348.590	100,00%
24.03.186	Pedro Aguirre Cerda	Ejecución	Subsecretaría de Educación	Comunal	EDUCACION, CULTURA Y PATRIMONIO	Sectorial Educación	339.129.534	339.129.534	339.129.534	100,00%
24.03.186	Independencia	Ejecución	Subsecretaría de Educación	Comunal	EDUCACION, CULTURA Y PATRIMONIO	Sectorial Educación	391.404.695	391.404.695	391.404.695	100,00%
24.03.186	Talagante	Ejecución	Subsecretaría de Educación	Comunal	EDUCACION, CULTURA Y PATRIMONIO	Sectorial Educación	388.464.066	388.464.066	388.464.066	100,00%
24.03.186	Padre Hurtado	Ejecución	Subsecretaría de Educación	Comunal	EDUCACION, CULTURA Y PATRIMONIO	Sectorial Educación	392.044.391	392.044.391	392.044.391	100,00%
24.03.186	Peñaflor	Ejecución	Subsecretaría de Educación	Comunal	EDUCACION, CULTURA Y PATRIMONIO	Sectorial Educación	398.123.876	398.123.876	398.123.876	100,00%

Código	Nombre de la Iniciativa	Etapa IDI	Servicio Responsable	Nivel Territorial	Sector	Fuente de Financiamiento	Costo Total Ajustado	Solicitado Año 2020	Pagado a Septiembre de 2020	Avance Financiero
24.03.186	Pirque	Ejecución	Subsecretaría de Educación	Comunal	EDUCACION, CULTURA Y PATRIMONIO	Sectorial Educación	35.560.776	35.560.776	35.560.776	100,00%
24.03.186	Estación Central	Ejecución	Subsecretaría de Educación	Comunal	EDUCACION, CULTURA Y PATRIMONIO	Sectorial Educación	437.956.337	437.956.337	437.956.337	100,00%
24.03.186	Lampa	Ejecución	Subsecretaría de Educación	Comunal	EDUCACION, CULTURA Y PATRIMONIO	Sectorial Educación	402.827.359	402.827.359	402.827.359	100,00%
24.03.186	Conchalí	Ejecución	Subsecretaría de Educación	Comunal	EDUCACION, CULTURA Y PATRIMONIO	Sectorial Educación	307.350.118	307.350.118	307.350.118	100,00%
24.03.186	La Granja	Ejecución	Subsecretaría de Educación	Comunal	EDUCACION, CULTURA Y PATRIMONIO	Sectorial Educación	437.484.470	437.484.470	437.484.470	100,00%
24.03.186	Renca	Ejecución	Subsecretaría de Educación	Comunal	EDUCACION, CULTURA Y PATRIMONIO	Sectorial Educación	424.815.424	424.815.424	424.815.424	100,00%
24.03.186	Melipilla	Ejecución	Subsecretaría de Educación	Comunal	EDUCACION, CULTURA Y PATRIMONIO	Sectorial Educación	459.475.786	459.475.786	459.475.786	100,00%
24.03.186	San Miguel	Ejecución	Subsecretaría de Educación	Comunal	EDUCACION, CULTURA Y PATRIMONIO	Sectorial Educación	525.211.847	525.211.847	525.211.847	100,00%
24.03.186	La Pintana	Ejecución	Subsecretaría de Educación	Comunal	EDUCACION, CULTURA Y PATRIMONIO	Sectorial Educación	414.037.287	414.037.287	414.037.287	100,00%
24.03.186	Peñalolén	Ejecución	Subsecretaría de Educación	Comunal	EDUCACION, CULTURA Y PATRIMONIO	Sectorial Educación	469.881.119	469.881.119	469.881.119	100,00%
24.03.186	Quinta Normal	Ejecución	Subsecretaría de Educación	Comunal	EDUCACION, CULTURA Y PATRIMONIO	Sectorial Educación	554.535.121	554.535.121	554.535.121	100,00%
24.03.186	Calera de Tango	Ejecución	Subsecretaría de Educación	Comunal	EDUCACION, CULTURA Y PATRIMONIO	Sectorial Educación	57.056.789	57.056.789	57.056.789	100,00%
24.03.186	Recoleta	Ejecución	Subsecretaría de Educación	Comunal	EDUCACION, CULTURA Y PATRIMONIO	Sectorial Educación	590.516.338	590.516.338	590.516.338	100,00%
24.03.186	Pudahuel	Ejecución	Subsecretaría de Educación	Comunal	EDUCACION, CULTURA Y PATRIMONIO	Sectorial Educación	595.899.166	595.899.166	595.899.166	100,00%
24.03.186	La Cisterna	Ejecución	Subsecretaría de Educación	Comunal	EDUCACION, CULTURA Y PATRIMONIO	Sectorial Educación	735.636.068	735.636.068	735.636.068	100,00%

Código	Nombre de la Iniciativa	Etapa IDI	Servicio Responsable	Nivel Territorial	Sector	Fuente de Financiamiento	Costo Total Ajustado	Solicitado Año 2020	Pagado a Septiembre de 2020	Avance Financiero
24.03.186	El Bosque	Ejecución	Subsecretaría de Educación	Comunal	EDUCACION, CULTURA Y PATRIMONIO	Sectorial Educación	728.279.384	728.279.384	728.279.384	100,00%
24.03.186	Quilicura	Ejecución	Subsecretaría de Educación	Comunal	EDUCACION, CULTURA Y PATRIMONIO	Sectorial Educación	946.356.491	946.356.491	946.356.491	100,00%
24.03.186	Santiago	Ejecución	Subsecretaría de Educación	Comunal	EDUCACION, CULTURA Y PATRIMONIO	Sectorial Educación	1.128.884.846	1.128.884.846	1.128.884.846	100,00%
24.03.186	San Bernardo	Ejecución	Subsecretaría de Educación	Comunal	EDUCACION, CULTURA Y PATRIMONIO	Sectorial Educación	1.100.612.121	1.100.612.121	1.100.612.121	100,00%
24.03.186	La Florida	Ejecución	Subsecretaría de Educación	Comunal	EDUCACION, CULTURA Y PATRIMONIO	Sectorial Educación	1.737.329.352	1.737.329.352	1.737.329.352	100,00%
24.03.186	Maipú	Ejecución	Subsecretaría de Educación	Comunal	EDUCACION, CULTURA Y PATRIMONIO	Sectorial Educación	2.279.585.880	2.279.585.880	2.279.585.880	100,00%
24.03.186	Puente Alto	Ejecución	Subsecretaría de Educación	Comunal	EDUCACION, CULTURA Y PATRIMONIO	Sectorial Educación	2.470.892.867	2.470.892.867	2.470.892.867	100,00%
24.03.186	Tiltil	Ejecución	Subsecretaría de Educación	Comunal	EDUCACION, CULTURA Y PATRIMONIO	Sectorial Educación	59.716.062	59.716.062	59.716.062	100,00%
24.03.186	Curacaví	Ejecución	Subsecretaría de Educación	Comunal	EDUCACION, CULTURA Y PATRIMONIO	Sectorial Educación	250.962.233	250.962.233	250.962.233	100,00%
24.03.186	El Monte	Ejecución	Subsecretaría de Educación	Comunal	EDUCACION, CULTURA Y PATRIMONIO	Sectorial Educación	103.189.668	103.189.668	103.189.668	100,00%
24.03.186	Isla de Maipo	Ejecución	Subsecretaría de Educación	Comunal	EDUCACION, CULTURA Y PATRIMONIO	Sectorial Educación	125.344.197	125.344.197	125.344.197	100,00%
24.03.186	Lo Barnechea	Ejecución	Subsecretaría de Educación	Comunal	EDUCACION, CULTURA Y PATRIMONIO	Sectorial Educación	137.735.787	137.735.787	137.735.787	100,00%
24.03.180	El Monte	Ejecución	Subsecretaría de Educación	Comunal	EDUCACION, CULTURA Y PATRIMONIO	Sectorial Educación	286.126	286.126	286.126	100,00%
24.03.180	Lo Barnechea	Ejecución	Subsecretaría de Educación	Comunal	EDUCACION, CULTURA Y PATRIMONIO	Sectorial Educación	2.638.830	2.638.830	2.638.830	100,00%
24.03.180	Maipú	Ejecución	Subsecretaría de Educación	Comunal	EDUCACION, CULTURA Y PATRIMONIO	Sectorial Educación	11.208.090	11.208.090	11.208.090	100,00%

Código	Nombre de la Iniciativa	Etapa IDI	Servicio Responsable	Nivel Territorial	Sector	Fuente de Financiamiento	Costo Total Ajustado	Solicitado Año 2020	Pagado a Septiembre de 2020	Avance Financiero
24.03.180	Paine	Ejecución	Subsecretaría de Educación	Comunal	EDUCACION, CULTURA Y PATRIMONIO	Sectorial Educación	3.318.866	3.318.866	3.318.866	100,00%
24.03.180	Buín	Ejecución	Subsecretaría de Educación	Comunal	EDUCACION, CULTURA Y PATRIMONIO	Sectorial Educación	11.590.202	11.590.202	11.590.202	100,00%
24.03.180	Tiltil	Ejecución	Subsecretaría de Educación	Comunal	EDUCACION, CULTURA Y PATRIMONIO	Sectorial Educación	8.270.986	8.270.986	8.270.986	100,00%
24.03.180	Peñaflor	Ejecución	Subsecretaría de Educación	Comunal	EDUCACION, CULTURA Y PATRIMONIO	Sectorial Educación	25.071.438	25.071.438	25.071.438	100,00%
24.03.180	San Miguel	Ejecución	Subsecretaría de Educación	Comunal	EDUCACION, CULTURA Y PATRIMONIO	Sectorial Educación	12.200.018	12.200.018	12.200.018	100,00%
24.03.180	Padre Hurtado	Ejecución	Subsecretaría de Educación	Comunal	EDUCACION, CULTURA Y PATRIMONIO	Sectorial Educación	9.956.832	9.956.832	9.956.832	100,00%
24.03.180	San Joaquín	Ejecución	Subsecretaría de Educación	Comunal	EDUCACION, CULTURA Y PATRIMONIO	Sectorial Educación	30.355.466	30.355.466	30.355.466	100,00%
24.03.180	Melipilla	Ejecución	Subsecretaría de Educación	Comunal	EDUCACION, CULTURA Y PATRIMONIO	Sectorial Educación	12.179.562	12.179.562	12.179.562	100,00%
24.03.180	Macul	Ejecución	Subsecretaría de Educación	Comunal	EDUCACION, CULTURA Y PATRIMONIO	Sectorial Educación	1.689.182	1.689.182	1.689.182	100,00%
24.03.180	Estación Central	Ejecución	Subsecretaría de Educación	Comunal	EDUCACION, CULTURA Y PATRIMONIO	Sectorial Educación	24.713.859	24.713.859	24.713.859	100,00%
24.03.180	Santiago	Ejecución	Subsecretaría de Educación	Comunal	EDUCACION, CULTURA Y PATRIMONIO	Sectorial Educación	53.225.800	53.225.800	53.225.800	100,00%
24.03.180	Peñalolén	Ejecución	Subsecretaría de Educación	Comunal	EDUCACION, CULTURA Y PATRIMONIO	Sectorial Educación	61.992.126	61.992.126	61.992.126	100,00%
24.03.180	Pudahuel	Ejecución	Subsecretaría de Educación	Comunal	EDUCACION, CULTURA Y PATRIMONIO	Sectorial Educación	20.761.076	20.761.076	20.761.076	100,00%
24.03.180	Colina	Ejecución	Subsecretaría de Educación	Comunal	EDUCACION, CULTURA Y PATRIMONIO	Sectorial Educación	49.113.136	49.113.136	49.113.136	100,00%
24.03.180	Independencia	Ejecución	Subsecretaría de Educación	Comunal	EDUCACION, CULTURA Y PATRIMONIO	Sectorial Educación	14.800.260	14.800.260	14.800.260	100,00%

Código	Nombre de la Iniciativa	Etapa IDI	Servicio Responsable	Nivel Territorial	Sector	Fuente de Financiamiento	Costo Total Ajustado	Solicitado Año 2020	Pagado a Septiembre de 2020	Avance Financiero
24.03.180	Quilicura	Ejecución	Subsecretaría de Educación	Comunal	EDUCACION, CULTURA Y PATRIMONIO	Sectorial Educación	17.249.836	17.249.836	17.249.836	100,00%
24.03.180	Cerro Navia	Ejecución	Subsecretaría de Educación	Comunal	EDUCACION, CULTURA Y PATRIMONIO	Sectorial Educación	51.764.085	51.764.085	51.764.085	100,00%
24.03.180	Ñuñoa	Ejecución	Subsecretaría de Educación	Comunal	EDUCACION, CULTURA Y PATRIMONIO	Sectorial Educación	112.490.362	112.490.362	112.490.362	100,00%
24.03.180	Renca	Ejecución	Subsecretaría de Educación	Comunal	EDUCACION, CULTURA Y PATRIMONIO	Sectorial Educación	27.545.764	27.545.764	27.545.764	100,00%
24.03.180	Talagante	Ejecución	Subsecretaría de Educación	Comunal	EDUCACION, CULTURA Y PATRIMONIO	Sectorial Educación	3.337.906	3.337.906	3.337.906	100,00%
24.03.180	La Cisterna	Ejecución	Subsecretaría de Educación	Comunal	EDUCACION, CULTURA Y PATRIMONIO	Sectorial Educación	106.872.285	106.872.285	106.872.285	100,00%
24.03.180	Quinta Normal	Ejecución	Subsecretaría de Educación	Comunal	EDUCACION, CULTURA Y PATRIMONIO	Sectorial Educación	46.512.769	46.512.769	46.512.769	100,00%
24.03.180	San Ramon	Ejecución	Subsecretaría de Educación	Comunal	EDUCACION, CULTURA Y PATRIMONIO	Sectorial Educación	114.668.480	114.668.480	114.668.480	100,00%
24.03.180	Cerrillos	Ejecución	Subsecretaría de Educación	Comunal	EDUCACION, CULTURA Y PATRIMONIO	Sectorial Educación	49.291.488	49.291.488	49.291.488	100,00%
24.03.180	Huechuraba	Ejecución	Subsecretaría de Educación	Comunal	EDUCACION, CULTURA Y PATRIMONIO	Sectorial Educación	28.980.906	28.980.906	28.980.906	100,00%
24.03.180	Conchalí	Ejecución	Subsecretaría de Educación	Comunal	EDUCACION, CULTURA Y PATRIMONIO	Sectorial Educación	60.611.072	60.611.072	60.611.072	100,00%
24.03.180	Pedro Aguirre Cerda	Ejecución	Subsecretaría de Educación	Comunal	EDUCACION, CULTURA Y PATRIMONIO	Sectorial Educación	59.957.438	59.957.438	59.957.438	100,00%
24.03.180	La Florida	Ejecución	Subsecretaría de Educación	Comunal	EDUCACION, CULTURA Y PATRIMONIO	Sectorial Educación	54.790.087	54.790.087	54.790.087	100,00%
24.03.180	El Bosque	Ejecución	Subsecretaría de Educación	Comunal	EDUCACION, CULTURA Y PATRIMONIO	Sectorial Educación	69.072.694	69.072.694	69.072.694	100,00%
24.03.180	Lampa	Ejecución	Subsecretaría de Educación	Comunal	EDUCACION, CULTURA Y PATRIMONIO	Sectorial Educación	30.015.432	30.015.432	30.015.432	100,00%

Código	Nombre de la Iniciativa	Etapa IDI	Servicio Responsable	Nivel Territorial	Sector	Fuente de Financiamiento	Costo Total Ajustado	Solicitado Año 2020	Pagado a Septiembre de 2020	Avance Financiero
24.03.180	Providencia	Ejecución	Subsecretaría de Educación	Comunal	EDUCACION, CULTURA Y PATRIMONIO	Sectorial Educación	5.562.180	5.562.180	5.562.180	100,00%
24.03.180	Recoleta	Ejecución	Subsecretaría de Educación	Comunal	EDUCACION, CULTURA Y PATRIMONIO	Sectorial Educación	80.561.198	80.561.198	80.561.198	100,00%
24.03.180	La Granja	Ejecución	Subsecretaría de Educación	Comunal	EDUCACION, CULTURA Y PATRIMONIO	Sectorial Educación	98.060.438	98.060.438	98.060.438	100,00%
24.03.180	San Bernardo	Ejecución	Subsecretaría de Educación	Comunal	EDUCACION, CULTURA Y PATRIMONIO	Sectorial Educación	112.130.788	112.130.788	112.130.788	100,00%
24.03.180	La Pintana	Ejecución	Subsecretaría de Educación	Comunal	EDUCACION, CULTURA Y PATRIMONIO	Sectorial Educación	230.572.881	230.572.881	230.572.881	100,00%
24.03.180	Puente Alto	Ejecución	Subsecretaría de Educación	Comunal	EDUCACION, CULTURA Y PATRIMONIO	Sectorial Educación	351.446.954	351.446.954	351.446.954	100,00%
24.03.180	Lo Espejo	Ejecución	Subsecretaría de Educación	Comunal	EDUCACION, CULTURA Y PATRIMONIO	Sectorial Educación	6.149.148	6.149.148	6.149.148	100,00%
24.03.180	La Reina	Ejecución	Subsecretaría de Educación	Comunal	EDUCACION, CULTURA Y PATRIMONIO	Sectorial Educación	7.671.616	7.671.616	7.671.616	100,00%
24.03.180	Calera de Tango	Ejecución	Subsecretaría de Educación	Comunal	EDUCACION, CULTURA Y PATRIMONIO	Sectorial Educación	2.564.678	2.564.678	2.564.678	100,00%
24.03.180	Lo Prado	Ejecución	Subsecretaría de Educación	Comunal	EDUCACION, CULTURA Y PATRIMONIO	Sectorial Educación	4.411.922	4.411.922	4.411.922	100,00%
24.03.180	San José de Maipo	Ejecución	Subsecretaría de Educación	Comunal	EDUCACION, CULTURA Y PATRIMONIO	Sectorial Educación	2.587.820	2.587.820	2.587.820	100,00%
24.03.181	La Granja	Ejecución	Subsecretaría de Educación	Comunal	EDUCACION, CULTURA Y PATRIMONIO	Sectorial Educación	1	1	0	0,00%
24.03.181	Independencia	Ejecución	Subsecretaría de Educación	Comunal	EDUCACION, CULTURA Y PATRIMONIO	Sectorial Educación	1.391.232	1.391.232	1.391.232	100,00%
24.03.181	Recoleta	Ejecución	Subsecretaría de Educación	Comunal	EDUCACION, CULTURA Y PATRIMONIO	Sectorial Educación	1.500.144	1.500.144	1.500.144	100,00%
24.03.181	Melipilla	Ejecución	Subsecretaría de Educación	Comunal	EDUCACION, CULTURA Y PATRIMONIO	Sectorial Educación	1.034.523	1.034.523	1.034.523	100,00%

Código	Nombre de la Iniciativa	Etapa IDI	Servicio Responsable	Nivel Territorial	Sector	Fuente de Financiamiento	Costo Total Ajustado	Solicitado Año 2020	Pagado a Septiembre de 2020	Avance Financiero
24.03.181	San Miguel	Ejecución	Subsecretaría de Educación	Comunal	EDUCACION, CULTURA Y PATRIMONIO	Sectorial Educación	1.998.984	1.998.984	1.998.984	100,00%
24.03.181	Colina	Ejecución	Subsecretaría de Educación	Comunal	EDUCACION, CULTURA Y PATRIMONIO	Sectorial Educación	1.764.202	1.764.202	1.764.202	100,00%
24.03.181	Calera de Tango	Ejecución	Subsecretaría de Educación	Comunal	EDUCACION, CULTURA Y PATRIMONIO	Sectorial Educación	2.500.044	2.500.044	2.500.044	100,00%
24.03.181	Pedro Aguirre Cerda	Ejecución	Subsecretaría de Educación	Comunal	EDUCACION, CULTURA Y PATRIMONIO	Sectorial Educación	2.834.872	2.834.872	2.834.872	100,00%
24.03.181	Huechuraba	Ejecución	Subsecretaría de Educación	Comunal	EDUCACION, CULTURA Y PATRIMONIO	Sectorial Educación	2.843.880	2.843.880	2.843.880	100,00%
24.03.181	La Reina	Ejecución	Subsecretaría de Educación	Comunal	EDUCACION, CULTURA Y PATRIMONIO	Sectorial Educación	3.738.144	3.738.144	3.738.144	100,00%
24.03.181	San Ramon	Ejecución	Subsecretaría de Educación	Comunal	EDUCACION, CULTURA Y PATRIMONIO	Sectorial Educación	4.337.244	4.337.244	4.337.244	100,00%
24.03.181	Lo Barnechea	Ejecución	Subsecretaría de Educación	Comunal	EDUCACION, CULTURA Y PATRIMONIO	Sectorial Educación	1	1	0	0,00%
24.03.181	Renca	Ejecución	Subsecretaría de Educación	Comunal	EDUCACION, CULTURA Y PATRIMONIO	Sectorial Educación	5.199.168	5.199.168	5.199.168	100,00%
24.03.181	Peñaflor	Ejecución	Subsecretaría de Educación	Comunal	EDUCACION, CULTURA Y PATRIMONIO	Sectorial Educación	5.450.796	5.450.796	5.450.796	100,00%
24.03.181	Estación Central	Ejecución	Subsecretaría de Educación	Comunal	EDUCACION, CULTURA Y PATRIMONIO	Sectorial Educación	5.353.312	5.353.312	5.353.312	100,00%
24.03.181	Las Condes	Ejecución	Subsecretaría de Educación	Comunal	EDUCACION, CULTURA Y PATRIMONIO	Sectorial Educación	5.896.584	5.896.584	5.896.584	100,00%
24.03.181	Tiltil	Ejecución	Subsecretaría de Educación	Comunal	EDUCACION, CULTURA Y PATRIMONIO	Sectorial Educación	7.036.968	7.036.968	7.036.968	100,00%
24.03.181	Isla de Maipo	Ejecución	Subsecretaría de Educación	Comunal	EDUCACION, CULTURA Y PATRIMONIO	Sectorial Educación	7.239.336	7.239.336	7.239.336	100,00%
24.03.181	La Cisterna	Ejecución	Subsecretaría de Educación	Comunal	EDUCACION, CULTURA Y PATRIMONIO	Sectorial Educación	8.737.824	8.737.824	8.737.824	100,00%

Código	Nombre de la Iniciativa	Etapa IDI	Servicio Responsable	Nivel Territorial	Sector	Fuente de Financiamiento	Costo Total Ajustado	Solicitado Año 2020	Pagado a Septiembre de 2020	Avance Financiero
24.03.181	Santiago	Ejecución	Subsecretaría de Educación	Comunal	EDUCACION, CULTURA Y PATRIMONIO	Sectorial Educación	8.820.150	8.820.150	8.820.150	100,00%
24.03.181	Maipú	Ejecución	Subsecretaría de Educación	Comunal	EDUCACION, CULTURA Y PATRIMONIO	Sectorial Educación	9.698.772	9.698.772	9.698.772	100,00%
24.03.181	Ñuñoa	Ejecución	Subsecretaría de Educación	Comunal	EDUCACION, CULTURA Y PATRIMONIO	Sectorial Educación	11.750.652	11.750.652	11.750.652	100,00%
24.03.181	Macul	Ejecución	Subsecretaría de Educación	Comunal	EDUCACION, CULTURA Y PATRIMONIO	Sectorial Educación	1	1	0	0,00%
24.03.181	Paine	Ejecución	Subsecretaría de Educación	Comunal	EDUCACION, CULTURA Y PATRIMONIO	Sectorial Educación	12.663.372	12.663.372	12.663.372	100,00%
24.03.181	Conchalí	Ejecución	Subsecretaría de Educación	Comunal	EDUCACION, CULTURA Y PATRIMONIO	Sectorial Educación	13.109.964	13.109.964	13.109.964	100,00%
24.03.181	Lo Espejo	Ejecución	Subsecretaría de Educación	Comunal	EDUCACION, CULTURA Y PATRIMONIO	Sectorial Educación	27.588.228	27.588.228	27.588.228	100,00%
24.03.181	Buín	Ejecución	Subsecretaría de Educación	Comunal	EDUCACION, CULTURA Y PATRIMONIO	Sectorial Educación	29.037.660	29.037.660	29.037.660	100,00%
24.03.181	El Bosque	Ejecución	Subsecretaría de Educación	Comunal	EDUCACION, CULTURA Y PATRIMONIO	Sectorial Educación	38.528.352	38.528.352	38.528.352	100,00%
24.03.181	Puente Alto	Ejecución	Subsecretaría de Educación	Comunal	EDUCACION, CULTURA Y PATRIMONIO	Sectorial Educación	39.113.475	39.113.475	39.113.475	100,00%
24.03.181	San Bernardo	Ejecución	Subsecretaría de Educación	Comunal	EDUCACION, CULTURA Y PATRIMONIO	Sectorial Educación	69.509.652	69.509.652	69.509.652	100,00%
24.03.181	La Pintana	Ejecución	Subsecretaría de Educación	Comunal	EDUCACION, CULTURA Y PATRIMONIO	Sectorial Educación	509.904	509.904	509.904	100,00%
24.03.181	Vitacura	Ejecución	Subsecretaría de Educación	Comunal	EDUCACION, CULTURA Y PATRIMONIO	Sectorial Educación	531.072	531.072	531.072	100,00%
24.03.181	Peñalolén	Ejecución	Subsecretaría de Educación	Comunal	EDUCACION, CULTURA Y PATRIMONIO	Sectorial Educación	506.390	506.390	506.390	100,00%
24.03.181	Lampa	Ejecución	Subsecretaría de Educación	Comunal	EDUCACION, CULTURA Y PATRIMONIO	Sectorial Educación	607.944	607.944	607.944	100,00%

Código	Nombre de la Iniciativa	Etapa IDI	Servicio Responsable	Nivel Territorial	Sector	Fuente de Financiamiento	Costo Total Ajustado	Solicitado Año 2020	Pagado a Septiembre de 2020	Avance Financiero
24.03.181	Padre Hurtado	Ejecución	Subsecretaría de Educación	Comunal	EDUCACION, CULTURA Y PATRIMONIO	Sectorial Educación	972.168	972.168	972.168	100,00%
24.03.181	La Florida	Ejecución	Subsecretaría de Educación	Comunal	EDUCACION, CULTURA Y PATRIMONIO	Sectorial Educación	1.225.116	1.225.116	1.225.116	100,00%
24.03.056	Apoyo al Deporte y la Recreación	Ejecución	Subsecretaría de Educación	Regional	EDUCACION, CULTURA Y PATRIMONIO	Sectorial Educación	17.000.000	17.000.000		0,00%
24.03.056	Apoyo al Deporte y la Recreación	Ejecución	Subsecretaría de Educación	Regional	EDUCACION, CULTURA Y PATRIMONIO	Sectorial Educación	240.492.739	240.492.739	240.492.739	100,00%
24.03.055	Educación Técnico Profesional	Ejecución	Subsecretaría de Educación	Regional	EDUCACION, CULTURA Y PATRIMONIO	Sectorial Educación	40.000.000	40.000.000		0,00%
24.03.055	Educación Técnico Profesional	Ejecución	Subsecretaría de Educación	Regional	EDUCACION, CULTURA Y PATRIMONIO	Sectorial Educación	6.300.000	6.300.000	6.300.000	100,00%
24.03.054	Perfeccionamiento para Profesionales de la Educación	Ejecución	Subsecretaría de Educación	Regional	EDUCACION, CULTURA Y PATRIMONIO	Sectorial Educación	55.455.000	55.455.000		0,00%
24.03.054	Perfeccionamiento para Profesionales de la Educación	Ejecución	Subsecretaría de Educación	Regional	EDUCACION, CULTURA Y PATRIMONIO	Sectorial Educación	183.400.000	183.400.000	183.400.000	100,00%
24.01.257	Buín	Ejecución	Subsecretaría de Educación	Comunal	EDUCACION, CULTURA Y PATRIMONIO	Sectorial Educación	3.421.193	3.421.193	3.421.193	100,00%
24.01.257	Melipilla	Ejecución	Subsecretaría de Educación	Comunal	EDUCACION, CULTURA Y PATRIMONIO	Sectorial Educación	129.902.113	129.902.113	129.902.113	100,00%
24.01.257	Tiltil	Ejecución	Subsecretaría de Educación	Comunal	EDUCACION, CULTURA Y PATRIMONIO	Sectorial Educación	137.532.437	137.532.437	137.532.437	100,00%
24.01.257	San Pedro	Ejecución	Subsecretaría de Educación	Comunal	EDUCACION, CULTURA Y PATRIMONIO	Sectorial Educación	267.588.838	267.588.838	267.588.838	100,00%
24.01.257	Curacaví	Ejecución	Subsecretaría de Educación	Comunal	EDUCACION, CULTURA Y PATRIMONIO	Sectorial Educación	19.884.661	19.884.661	19.884.661	100,00%
24.01.257	Paine	Ejecución	Subsecretaría de Educación	Comunal	EDUCACION, CULTURA Y PATRIMONIO	Sectorial Educación	22.485.970	22.485.970	22.485.970	100,00%
24.01.257	Calera de Tango	Ejecución	Subsecretaría de Educación	Comunal	EDUCACION, CULTURA Y PATRIMONIO	Sectorial Educación	24.776.518	24.776.518	24.776.518	100,00%

Código	Nombre de la Iniciativa	Etapa IDI	Servicio Responsable	Nivel Territorial	Sector	Fuente de Financiamiento	Costo Total Ajustado	Solicitado Año 2020	Pagado a Septiembre de 2020	Avance Financiero
24.01.257	María Pinto	Ejecución	Subsecretaría de Educación	Comunal	EDUCACION, CULTURA Y PATRIMONIO	Sectorial Educación	22.361.525	22.361.525	22.361.525	100,00%
24.01.257	Pirque	Ejecución	Subsecretaría de Educación	Comunal	EDUCACION, CULTURA Y PATRIMONIO	Sectorial Educación	35.488.850	35.488.850	35.488.850	100,00%
24.01.257	Lampa	Ejecución	Subsecretaría de Educación	Comunal	EDUCACION, CULTURA Y PATRIMONIO	Sectorial Educación	62.006.130	62.006.130	62.006.130	100,00%
24.01.257	San José de Maipo	Ejecución	Subsecretaría de Educación	Comunal	EDUCACION, CULTURA Y PATRIMONIO	Sectorial Educación	89.968.599	89.968.599	89.968.599	100,00%
24.01.257	Alhué	Ejecución	Subsecretaría de Educación	Comunal	EDUCACION, CULTURA Y PATRIMONIO	Sectorial Educación	116.445.371	116.445.371	116.445.371	100,00%
24.03.053	Asesoría y Apoyo a la Educación Escolar	Ejecución	Subsecretaría de Educación	Regional	EDUCACION, CULTURA Y PATRIMONIO	Sectorial Educación	41.080.999	41.080.999	41.080.999	100,00%
24.01.269	Alhué	Ejecución	Subsecretaría de Educación	Comunal	EDUCACION, CULTURA Y PATRIMONIO	Sectorial Educación	142.721.452	142.721.452	142.721.452	100,00%
24.01.269	Curacaví	Ejecución	Subsecretaría de Educación	Comunal	EDUCACION, CULTURA Y PATRIMONIO	Sectorial Educación	1.262.970.489	1.262.970.489	1.262.970.489	100,00%
24.01.269	Ñuñoa	Ejecución	Subsecretaría de Educación	Comunal	EDUCACION, CULTURA Y PATRIMONIO	Sectorial Educación	1.191.063.799	1.191.063.799	1.191.063.799	100,00%
24.01.269	Isla de Maipo	Ejecución	Subsecretaría de Educación	Comunal	EDUCACION, CULTURA Y PATRIMONIO	Sectorial Educación	754.757.267	754.757.267	754.757.267	100,00%
24.01.269	San Joaquín	Ejecución	Subsecretaría de Educación	Comunal	EDUCACION, CULTURA Y PATRIMONIO	Sectorial Educación	794.365.924	794.365.924	794.365.924	100,00%
24.01.269	El Monte	Ejecución	Subsecretaría de Educación	Comunal	EDUCACION, CULTURA Y PATRIMONIO	Sectorial Educación	804.588.690	804.588.690	804.588.690	100,00%
24.01.269	Lo Barnechea	Ejecución	Subsecretaría de Educación	Comunal	EDUCACION, CULTURA Y PATRIMONIO	Sectorial Educación	798.585.009	798.585.009	798.585.009	100,00%
24.01.269	Las Condes	Ejecución	Subsecretaría de Educación	Comunal	EDUCACION, CULTURA Y PATRIMONIO	Sectorial Educación	848.284.292	848.284.292	848.284.292	100,00%
24.01.269	Lo Prado	Ejecución	Subsecretaría de Educación	Comunal	EDUCACION, CULTURA Y PATRIMONIO	Sectorial Educación	833.547.345	833.547.345	833.547.345	100,00%

Código	Nombre de la Iniciativa	Etapa IDI	Servicio Responsable	Nivel Territorial	Sector	Fuente de Financiamiento	Costo Total Ajustado	Solicitado Año 2020	Pagado a Septiembre de 2020	Avance Financiero
24.01.269	Huechuraba	Ejecución	Subsecretaría de Educación	Comunal	EDUCACION, CULTURA Y PATRIMONIO	Sectorial Educación	961.631.685	961.631.685	961.631.685	100,00%
24.01.269	Peñaflor	Ejecución	Subsecretaría de Educación	Comunal	EDUCACION, CULTURA Y PATRIMONIO	Sectorial Educación	1.158.944.693	1.158.944.693	1.158.944.693	100,00%
24.01.269	San Pedro	Ejecución	Subsecretaría de Educación	Comunal	EDUCACION, CULTURA Y PATRIMONIO	Sectorial Educación	195.327.831	195.327.831	195.327.831	100,00%
24.01.269	Cerrillos	Ejecución	Subsecretaría de Educación	Comunal	EDUCACION, CULTURA Y PATRIMONIO	Sectorial Educación	1.196.178.513	1.196.178.513	1.196.178.513	100,00%
24.01.269	Padre Hurtado	Ejecución	Subsecretaría de Educación	Comunal	EDUCACION, CULTURA Y PATRIMONIO	Sectorial Educación	1.277.168.156	1.277.168.156	1.277.168.156	100,00%
24.01.269	Cerro Navia	Ejecución	Subsecretaría de Educación	Comunal	EDUCACION, CULTURA Y PATRIMONIO	Sectorial Educación	1.388.126.300	1.388.126.300	1.388.126.300	100,00%
24.01.269	Talagante	Ejecución	Subsecretaría de Educación	Comunal	EDUCACION, CULTURA Y PATRIMONIO	Sectorial Educación	1.553.452.608	1.553.452.608	1.553.452.608	100,00%
24.01.269	Providencia	Ejecución	Subsecretaría de Educación	Comunal	EDUCACION, CULTURA Y PATRIMONIO	Sectorial Educación	1.467.592.121	1.467.592.121	1.467.592.121	100,00%
24.01.269	Lo Espejo	Ejecución	Subsecretaría de Educación	Comunal	EDUCACION, CULTURA Y PATRIMONIO	Sectorial Educación	1.547.109.533	1.547.109.533	1.547.109.533	100,00%
24.01.269	San Miguel	Ejecución	Subsecretaría de Educación	Comunal	EDUCACION, CULTURA Y PATRIMONIO	Sectorial Educación	1.653.289.946	1.653.289.946	1.653.289.946	100,00%
24.01.269	Pudahuel	Ejecución	Subsecretaría de Educación	Comunal	EDUCACION, CULTURA Y PATRIMONIO	Sectorial Educación	1.724.164.765	1.724.164.765	1.724.164.765	100,00%
24.01.269	Paine	Ejecución	Subsecretaría de Educación	Comunal	EDUCACION, CULTURA Y PATRIMONIO	Sectorial Educación	1.832.421.931	1.832.421.931	1.832.421.931	100,00%
24.01.269	La Granja	Ejecución	Subsecretaría de Educación	Comunal	EDUCACION, CULTURA Y PATRIMONIO	Sectorial Educación	1.911.627.907	1.911.627.907	1.911.627.907	100,00%
24.01.269	María Pinto	Ejecución	Subsecretaría de Educación	Comunal	EDUCACION, CULTURA Y PATRIMONIO	Sectorial Educación	264.749.254	264.749.254	264.749.254	100,00%
24.01.269	San Ramon	Ejecución	Subsecretaría de Educación	Comunal	EDUCACION, CULTURA Y PATRIMONIO	Sectorial Educación	1.815.677.551	1.815.677.551	1.815.677.551	100,00%

Código	Nombre de la Iniciativa	Etapa IDI	Servicio Responsable	Nivel Territorial	Sector	Fuente de Financiamiento	Costo Total Ajustado	Solicitado Año 2020	Pagado a Septiembre de 2020	Avance Financiero
24.01.269	Pedro Aguirre Cerda	Ejecución	Subsecretaría de Educación	Comunal	EDUCACION, CULTURA Y PATRIMONIO	Sectorial Educación	1.953.196.799	1.953.196.799	1.953.196.799	100,00%
24.01.269	Independencia	Ejecución	Subsecretaría de Educación	Comunal	EDUCACION, CULTURA Y PATRIMONIO	Sectorial Educación	2.004.138.109	2.004.138.109	2.004.138.109	100,00%
24.01.269	Buín	Ejecución	Subsecretaría de Educación	Comunal	EDUCACION, CULTURA Y PATRIMONIO	Sectorial Educación	2.101.646.666	2.101.646.666	2.101.646.666	100,00%
24.01.269	Lampa	Ejecución	Subsecretaría de Educación	Comunal	EDUCACION, CULTURA Y PATRIMONIO	Sectorial Educación	2.110.194.621	2.110.194.621	2.110.194.621	100,00%
24.01.269	Conchalí	Ejecución	Subsecretaría de Educación	Comunal	EDUCACION, CULTURA Y PATRIMONIO	Sectorial Educación	1.503.850.337	1.503.850.337	1.503.850.337	100,00%
24.01.269	La Cisterna	Ejecución	Subsecretaría de Educación	Comunal	EDUCACION, CULTURA Y PATRIMONIO	Sectorial Educación	2.177.795.905	2.177.795.905	2.177.795.905	100,00%
24.01.269	Estación Central	Ejecución	Subsecretaría de Educación	Comunal	EDUCACION, CULTURA Y PATRIMONIO	Sectorial Educación	2.245.387.363	2.245.387.363	2.245.387.363	100,00%
24.01.269	Melipilla	Ejecución	Subsecretaría de Educación	Comunal	EDUCACION, CULTURA Y PATRIMONIO	Sectorial Educación	2.512.972.894	2.512.972.894	2.512.972.894	100,00%
24.01.269	Quilicura	Ejecución	Subsecretaría de Educación	Comunal	EDUCACION, CULTURA Y PATRIMONIO	Sectorial Educación	2.673.090.055	2.673.090.055	2.673.090.055	100,00%
24.01.269	San José de Maipo	Ejecución	Subsecretaría de Educación	Comunal	EDUCACION, CULTURA Y PATRIMONIO	Sectorial Educación	301.941.145	301.941.145	301.941.145	100,00%
24.01.269	Colina	Ejecución	Subsecretaría de Educación	Comunal	EDUCACION, CULTURA Y PATRIMONIO	Sectorial Educación	2.868.413.093	2.868.413.093	2.868.413.093	100,00%
24.01.269	Peñalolén	Ejecución	Subsecretaría de Educación	Comunal	EDUCACION, CULTURA Y PATRIMONIO	Sectorial Educación	2.701.585.649	2.701.585.649	2.701.585.649	100,00%
24.01.269	Renca	Ejecución	Subsecretaría de Educación	Comunal	EDUCACION, CULTURA Y PATRIMONIO	Sectorial Educación	2.885.917.174	2.885.917.174	2.885.917.174	100,00%
24.01.269	Recoleta	Ejecución	Subsecretaría de Educación	Comunal	EDUCACION, CULTURA Y PATRIMONIO	Sectorial Educación	2.859.720.457	2.859.720.457	2.859.720.457	100,00%
24.01.269	Quinta Normal	Ejecución	Subsecretaría de Educación	Comunal	EDUCACION, CULTURA Y PATRIMONIO	Sectorial Educación	3.066.082.215	3.066.082.215	3.066.082.215	100,00%

Código	Nombre de la Iniciativa	Etapa IDI	Servicio Responsable	Nivel Territorial	Sector	Fuente de Financiamiento	Costo Total Ajustado	Solicitado Año 2020	Pagado a Septiembre de 2020	Avance Financiero
24.01.269	El Bosque	Ejecución	Subsecretaría de Educación	Comunal	EDUCACION, CULTURA Y PATRIMONIO	Sectorial Educación	3.001.768.360	3.001.768.360	3.001.768.360	100,00%
24.01.269	La Pintana	Ejecución	Subsecretaría de Educación	Comunal	EDUCACION, CULTURA Y PATRIMONIO	Sectorial Educación	4.056.540.582	4.056.540.582	4.056.540.582	100,00%
24.01.269	La Florida	Ejecución	Subsecretaría de Educación	Comunal	EDUCACION, CULTURA Y PATRIMONIO	Sectorial Educación	4.835.883.005	4.835.883.005	4.835.883.005	100,00%
24.01.269	San Bernardo	Ejecución	Subsecretaría de Educación	Comunal	EDUCACION, CULTURA Y PATRIMONIO	Sectorial Educación	5.012.348.204	5.012.348.204	5.012.348.204	100,00%
24.01.269	Maipú	Ejecución	Subsecretaría de Educación	Comunal	EDUCACION, CULTURA Y PATRIMONIO	Sectorial Educación	5.498.782.128	5.498.782.128	5.498.782.128	100,00%
24.01.269	Pirque	Ejecución	Subsecretaría de Educación	Comunal	EDUCACION, CULTURA Y PATRIMONIO	Sectorial Educación	390.808.804	390.808.804	390.808.804	100,00%
24.01.269	Santiago	Ejecución	Subsecretaría de Educación	Comunal	EDUCACION, CULTURA Y PATRIMONIO	Sectorial Educación	5.918.671.408	5.918.671.408	5.918.671.408	100,00%
24.01.269	Puente Alto	Ejecución	Subsecretaría de Educación	Comunal	EDUCACION, CULTURA Y PATRIMONIO	Sectorial Educación	9.155.077.981	9.155.077.981	9.155.077.981	100,00%
24.01.269	Calera de Tango	Ejecución	Subsecretaría de Educación	Comunal	EDUCACION, CULTURA Y PATRIMONIO	Sectorial Educación	441.518.579	441.518.579	441.518.579	100,00%
24.01.269	Tiltil	Ejecución	Subsecretaría de Educación	Comunal	EDUCACION, CULTURA Y PATRIMONIO	Sectorial Educación	435.520.032	435.520.032	435.520.032	100,00%
24.01.269	La Reina	Ejecución	Subsecretaría de Educación	Comunal	EDUCACION, CULTURA Y PATRIMONIO	Sectorial Educación	610.093.273	610.093.273	610.093.273	100,00%
24.01.269	Macul	Ejecución	Subsecretaría de Educación	Comunal	EDUCACION, CULTURA Y PATRIMONIO	Sectorial Educación	644.155.640	644.155.640	644.155.640	100,00%
24.01.268	Subvención por Concentración, Art.16 de la Ley N°20.248	Ejecución	Subsecretaría de Educación	Regional	EDUCACION, CULTURA Y PATRIMONIO	Sectorial Educación	45.339.103.297	45.339.103.297	45.339.103.297	100,00%
24.01.265	Subvención Educacional Prorretención Ley N°19.873	Ejecución	Subsecretaría de Educación	Regional	EDUCACION, CULTURA Y PATRIMONIO	Sectorial Educación	7.184.109.477	7.184.109.477	7.184.109.477	100,00%
24.01.263	Buín	Ejecución	Subsecretaría de Educación	Comunal	EDUCACION, CULTURA Y PATRIMONIO	Sectorial Educación	1	1	0	0,00%

Código	Nombre de la Iniciativa	Etapa IDI	Servicio Responsable	Nivel Territorial	Sector	Fuente de Financiamiento	Costo Total Ajustado	Solicitado Año 2020	Pagado a Septiembre de 2020	Avance Financiero
24.01.263	Paine	Ejecución	Subsecretaría de Educación	Comunal	EDUCACION, CULTURA Y PATRIMONIO	Sectorial Educación	55.608	55.608	55.608	100,00%
24.01.263	Santiago	Ejecución	Subsecretaría de Educación	Comunal	EDUCACION, CULTURA Y PATRIMONIO	Sectorial Educación	1	1	0	0,00%
24.01.263	La Reina	Ejecución	Subsecretaría de Educación	Comunal	EDUCACION, CULTURA Y PATRIMONIO	Sectorial Educación	27.135	27.135	27.135	100,00%
24.01.263	Talagante	Ejecución	Subsecretaría de Educación	Comunal	EDUCACION, CULTURA Y PATRIMONIO	Sectorial Educación	83.412	83.412	83.412	100,00%
24.01.263	Melipilla	Ejecución	Subsecretaría de Educación	Comunal	EDUCACION, CULTURA Y PATRIMONIO	Sectorial Educación	108.480	108.480	108.480	100,00%
24.01.263	Cerrillos	Ejecución	Subsecretaría de Educación	Comunal	EDUCACION, CULTURA Y PATRIMONIO	Sectorial Educación	157.374	157.374	157.374	100,00%
24.01.263	Colina	Ejecución	Subsecretaría de Educación	Comunal	EDUCACION, CULTURA Y PATRIMONIO	Sectorial Educación	167.681	167.681	167.681	100,00%
24.01.263	Ñuñoa	Ejecución	Subsecretaría de Educación	Comunal	EDUCACION, CULTURA Y PATRIMONIO	Sectorial Educación	153.666	153.666	153.666	100,00%
24.01.266	Subvención Escolar Preferencial, Ley N°20.248	Ejecución	Subsecretaría de Educación	Regional	EDUCACION, CULTURA Y PATRIMONIO	Sectorial Educación	236.127.916.178	236.127.916.178	236.127.916.178	100,00%
24.02.001	Servicios Locales de Educación	Ejecución	Subsecretaría de Educación	Comunal	EDUCACION, CULTURA Y PATRIMONIO	Sectorial Educación	61.555.762.680	61.555.762.680	61.555.762.680	100,00%
24.03.184	Asignación de Reconocimiento por Desempeño en Establecimientos de Alta Concentración, Art. 44 y sexto transitorio, Ley N° 21.109	Ejecución	Subsecretaría de Educación	Regional	EDUCACION, CULTURA Y PATRIMONIO	Sectorial Educación	826.099.794	826.099.794	826.099.794	100,00%
24.03.182	Asignación por Desempeño en Condiciones Difíciles	Ejecución	Subsecretaría de Educación	Regional	EDUCACION, CULTURA Y PATRIMONIO	Sectorial Educación	1.259.566.426	1.259.566.426		0,00%
24.03.182	Asignación por Desempeño en Condiciones Difíciles	Ejecución	Subsecretaría de Educación	Regional	EDUCACION, CULTURA Y PATRIMONIO	Sectorial Educación	690.825.895	690.825.895	690.825.895	100,00%
24.01.259	Subvención de Refuerzo Educativo, Art.39, D.F.L.(Ed) N°2, de 1998	Ejecución	Subsecretaría de Educación	Regional	EDUCACION, CULTURA Y PATRIMONIO	Sectorial Educación	32.542.000	32.542.000	11.303.352	34,73%

Código	Nombre de la Iniciativa	Etapa IDI	Servicio Responsable	Nivel Territorial	Sector	Fuente de Financiamiento	Costo Total Ajustado	Solicitado Año 2020	Pagado a Septiembre de 2020	Avance Financiero
24.01.265	Subvención Educacional Proretención Ley N°19.873	Ejecución	Subsecretaría de Educación	Regional	EDUCACION, CULTURA Y PATRIMONIO	Sectorial Educación	7.527.716.000	7.527.716.000		0,00%
24.03.519	Bonificación, por Aplicación letra g) Art. 72, DFL(Ed.) N° 1, de 1997	Ejecución	Subsecretaría de Educación	Regional	EDUCACION, CULTURA Y PATRIMONIO	Sectorial Educación	19.940.155	19.940.155	19.940.155	100,00%
24.01.262	Alhué	Ejecución	Subsecretaría de Educación	Comunal	EDUCACION, CULTURA Y PATRIMONIO	Sectorial Educación	12.275.839	12.275.839	12.275.839	100,00%
24.01.262	Curacaví	Ejecución	Subsecretaría de Educación	Comunal	EDUCACION, CULTURA Y PATRIMONIO	Sectorial Educación	129.176.467	129.176.467	129.176.467	100,00%
24.01.262	Lo Barnechea	Ejecución	Subsecretaría de Educación	Comunal	EDUCACION, CULTURA Y PATRIMONIO	Sectorial Educación	65.507.014	65.507.014	65.507.014	100,00%
24.01.262	El Monte	Ejecución	Subsecretaría de Educación	Comunal	EDUCACION, CULTURA Y PATRIMONIO	Sectorial Educación	73.009.312	73.009.312	73.009.312	100,00%
24.01.262	Isla de Maipo	Ejecución	Subsecretaría de Educación	Comunal	EDUCACION, CULTURA Y PATRIMONIO	Sectorial Educación	73.990.191	73.990.191	73.990.191	100,00%
24.01.262	San Joaquín	Ejecución	Subsecretaría de Educación	Comunal	EDUCACION, CULTURA Y PATRIMONIO	Sectorial Educación	75.329.909	75.329.909	75.329.909	100,00%
24.01.262	Huechuraba	Ejecución	Subsecretaría de Educación	Comunal	EDUCACION, CULTURA Y PATRIMONIO	Sectorial Educación	83.911.746	83.911.746	83.911.746	100,00%
24.01.262	La Reina	Ejecución	Subsecretaría de Educación	Comunal	EDUCACION, CULTURA Y PATRIMONIO	Sectorial Educación	103.151.274	103.151.274	103.151.274	100,00%
24.01.262	Cerro Navia	Ejecución	Subsecretaría de Educación	Comunal	EDUCACION, CULTURA Y PATRIMONIO	Sectorial Educación	109.272.808	109.272.808	109.272.808	100,00%
24.01.262	Macul	Ejecución	Subsecretaría de Educación	Comunal	EDUCACION, CULTURA Y PATRIMONIO	Sectorial Educación	108.358.857	108.358.857	108.358.857	100,00%
24.01.262	Las Condes	Ejecución	Subsecretaría de Educación	Comunal	EDUCACION, CULTURA Y PATRIMONIO	Sectorial Educación	109.251.478	109.251.478	109.251.478	100,00%
24.01.262	San Pedro	Ejecución	Subsecretaría de Educación	Comunal	EDUCACION, CULTURA Y PATRIMONIO	Sectorial Educación	19.489.071	19.489.071	19.489.071	100,00%
24.01.262	Cerrillos	Ejecución	Subsecretaría de Educación	Comunal	EDUCACION, CULTURA Y PATRIMONIO	Sectorial Educación	128.230.056	128.230.056	128.230.056	100,00%

Código	Nombre de la Iniciativa	Etapa IDI	Servicio Responsable	Nivel Territorial	Sector	Fuente de Financiamiento	Costo Total Ajustado	Solicitado Año 2020	Pagado a Septiembre de 2020	Avance Financiero
24.01.262	Lo Espejo	Ejecución	Subsecretaría de Educación	Comunal	EDUCACION, CULTURA Y PATRIMONIO	Sectorial Educación	126.967.270	126.967.270	126.967.270	100,00%
24.01.262	Padre Hurtado	Ejecución	Subsecretaría de Educación	Comunal	EDUCACION, CULTURA Y PATRIMONIO	Sectorial Educación	144.658.124	144.658.124	144.658.124	100,00%
24.01.262	Providencia	Ejecución	Subsecretaría de Educación	Comunal	EDUCACION, CULTURA Y PATRIMONIO	Sectorial Educación	141.896.509	141.896.509	141.896.509	100,00%
24.01.262	San Ramon	Ejecución	Subsecretaría de Educación	Comunal	EDUCACION, CULTURA Y PATRIMONIO	Sectorial Educación	147.596.022	147.596.022	147.596.022	100,00%
24.01.262	Paine	Ejecución	Subsecretaría de Educación	Comunal	EDUCACION, CULTURA Y PATRIMONIO	Sectorial Educación	159.242.048	159.242.048	159.242.048	100,00%
24.01.262	Pedro Aguirre Cerda	Ejecución	Subsecretaría de Educación	Comunal	EDUCACION, CULTURA Y PATRIMONIO	Sectorial Educación	159.116.816	159.116.816	159.116.816	100,00%
24.01.262	La Granja	Ejecución	Subsecretaría de Educación	Comunal	EDUCACION, CULTURA Y PATRIMONIO	Sectorial Educación	166.696.697	166.696.697	166.696.697	100,00%
24.01.262	Independencia	Ejecución	Subsecretaría de Educación	Comunal	EDUCACION, CULTURA Y PATRIMONIO	Sectorial Educación	166.885.409	166.885.409	166.885.409	100,00%
24.01.262	Peñaflor	Ejecución	Subsecretaría de Educación	Comunal	EDUCACION, CULTURA Y PATRIMONIO	Sectorial Educación	177.443.909	177.443.909	177.443.909	100,00%
24.01.262	María Pinto	Ejecución	Subsecretaría de Educación	Comunal	EDUCACION, CULTURA Y PATRIMONIO	Sectorial Educación	22.808.259	22.808.259	22.808.259	100,00%
24.01.262	Talagante	Ejecución	Subsecretaría de Educación	Comunal	EDUCACION, CULTURA Y PATRIMONIO	Sectorial Educación	187.614.138	187.614.138	187.614.138	100,00%
24.01.262	Buín	Ejecución	Subsecretaría de Educación	Comunal	EDUCACION, CULTURA Y PATRIMONIO	Sectorial Educación	196.995.478	196.995.478	196.995.478	100,00%
24.01.262	San Miguel	Ejecución	Subsecretaría de Educación	Comunal	EDUCACION, CULTURA Y PATRIMONIO	Sectorial Educación	199.329.351	199.329.351	199.329.351	100,00%
24.01.262	Pudahuel	Ejecución	Subsecretaría de Educación	Comunal	EDUCACION, CULTURA Y PATRIMONIO	Sectorial Educación	221.137.240	221.137.240	221.137.240	100,00%
24.01.262	Ñuñoa	Ejecución	Subsecretaría de Educación	Comunal	EDUCACION, CULTURA Y PATRIMONIO	Sectorial Educación	212.133.000	212.133.000	212.133.000	100,00%

Código	Nombre de la Iniciativa	Etapa IDI	Servicio Responsable	Nivel Territorial	Sector	Fuente de Financiamiento	Costo Total Ajustado	Solicitado Año 2020	Pagado a Septiembre de 2020	Avance Financiero
24.01.262	Lampa	Ejecución	Subsecretaría de Educación	Comunal	EDUCACION, CULTURA Y PATRIMONIO	Sectorial Educación	220.126.861	220.126.861	220.126.861	100,00%
24.01.262	Estación Central	Ejecución	Subsecretaría de Educación	Comunal	EDUCACION, CULTURA Y PATRIMONIO	Sectorial Educación	223.133.410	223.133.410	223.133.410	100,00%
24.01.262	Conchalí	Ejecución	Subsecretaría de Educación	Comunal	EDUCACION, CULTURA Y PATRIMONIO	Sectorial Educación	155.398.197	155.398.197	155.398.197	100,00%
24.01.262	Renca	Ejecución	Subsecretaría de Educación	Comunal	EDUCACION, CULTURA Y PATRIMONIO	Sectorial Educación	240.084.460	240.084.460	240.084.460	100,00%
24.01.262	Melipilla	Ejecución	Subsecretaría de Educación	Comunal	EDUCACION, CULTURA Y PATRIMONIO	Sectorial Educación	261.188.299	261.188.299	261.188.299	100,00%
24.01.262	San José de Maipo	Ejecución	Subsecretaría de Educación	Comunal	EDUCACION, CULTURA Y PATRIMONIO	Sectorial Educación	27.654.094	27.654.094	27.654.094	100,00%
24.01.262	La Cisterna	Ejecución	Subsecretaría de Educación	Comunal	EDUCACION, CULTURA Y PATRIMONIO	Sectorial Educación	264.754.824	264.754.824	264.754.824	100,00%
24.01.262	Peñalolén	Ejecución	Subsecretaría de Educación	Comunal	EDUCACION, CULTURA Y PATRIMONIO	Sectorial Educación	259.804.381	259.804.381	259.804.381	100,00%
24.01.262	Quinta Normal	Ejecución	Subsecretaría de Educación	Comunal	EDUCACION, CULTURA Y PATRIMONIO	Sectorial Educación	266.772.776	266.772.776	266.772.776	100,00%
24.01.262	Colina	Ejecución	Subsecretaría de Educación	Comunal	EDUCACION, CULTURA Y PATRIMONIO	Sectorial Educación	279.302.171	279.302.171	279.302.171	100,00%
24.01.262	Recoleta	Ejecución	Subsecretaría de Educación	Comunal	EDUCACION, CULTURA Y PATRIMONIO	Sectorial Educación	279.328.139	279.328.139	279.328.139	100,00%
24.01.262	La Pintana	Ejecución	Subsecretaría de Educación	Comunal	EDUCACION, CULTURA Y PATRIMONIO	Sectorial Educación	366.563.682	366.563.682	366.563.682	100,00%
24.01.262	Quilicura	Ejecución	Subsecretaría de Educación	Comunal	EDUCACION, CULTURA Y PATRIMONIO	Sectorial Educación	378.185.200	378.185.200	378.185.200	100,00%
24.01.262	El Bosque	Ejecución	Subsecretaría de Educación	Comunal	EDUCACION, CULTURA Y PATRIMONIO	Sectorial Educación	375.524.229	375.524.229	375.524.229	100,00%
24.01.262	San Bernardo	Ejecución	Subsecretaría de Educación	Comunal	EDUCACION, CULTURA Y PATRIMONIO	Sectorial Educación	583.684.843	583.684.843	583.684.843	100,00%

Código	Nombre de la Iniciativa	Etapa IDI	Servicio Responsable	Nivel Territorial	Sector	Fuente de Financiamiento	Costo Total Ajustado	Solicitado Año 2020	Pagado a Septiembre de 2020	Avance Financiero
24.01.262	Santiago	Ejecución	Subsecretaría de Educación	Comunal	EDUCACION, CULTURA Y PATRIMONIO	Sectorial Educación	586.900.244	586.900.244	586.900.244	100,00%
24.01.262	Vitacura	Ejecución	Subsecretaría de Educación	Comunal	EDUCACION, CULTURA Y PATRIMONIO	Sectorial Educación	30.929.923	30.929.923	30.929.923	100,00%
24.01.262	La Florida	Ejecución	Subsecretaría de Educación	Comunal	EDUCACION, CULTURA Y PATRIMONIO	Sectorial Educación	658.633.025	658.633.025	658.633.025	100,00%
24.01.262	Maipú	Ejecución	Subsecretaría de Educación	Comunal	EDUCACION, CULTURA Y PATRIMONIO	Sectorial Educación	859.270.440	859.270.440	859.270.440	100,00%
24.01.262	Puente Alto	Ejecución	Subsecretaría de Educación	Comunal	EDUCACION, CULTURA Y PATRIMONIO	Sectorial Educación	1.014.854.829	1.014.854.829	1.014.854.829	100,00%
24.01.262	Pirque	Ejecución	Subsecretaría de Educación	Comunal	EDUCACION, CULTURA Y PATRIMONIO	Sectorial Educación	33.049.149	33.049.149	33.049.149	100,00%
24.01.262	Calera de Tango	Ejecución	Subsecretaría de Educación	Comunal	EDUCACION, CULTURA Y PATRIMONIO	Sectorial Educación	38.608.000	38.608.000	38.608.000	100,00%
24.01.262	Tiltil	Ejecución	Subsecretaría de Educación	Comunal	EDUCACION, CULTURA Y PATRIMONIO	Sectorial Educación	41.289.951	41.289.951	41.289.951	100,00%
24.01.262	Lo Prado	Ejecución	Subsecretaría de Educación	Comunal	EDUCACION, CULTURA Y PATRIMONIO	Sectorial Educación	60.590.569	60.590.569	60.590.569	100,00%
33.01.264	Subvención Anual de Apoyo al Mantenimiento, Art.37, DFL Ed. N°2, de 1998	Ejecución	Subsecretaría de Educación	Regional	EDUCACION, CULTURA Y PATRIMONIO	Sectorial Educación	1	1	0	0,00%
24.03.138	PROGRAMA DE INTERMEDIACIÓN CULTURAL	Ejecución	Subsecretaría de las Culturas y Las Artes	Regional	EDUCACION, CULTURA Y PATRIMONIO	Sectorial Cultura Artes y Patrimonio	1.032.403.784	1.032.403.784	1.026.661.784	99,44%
24.03.522	FOMENTO Y DESARROLLO DE LAS ARTES ESCENICAS	Ejecución	Subsecretaría de las Culturas y Las Artes	Comunal	EDUCACION, CULTURA Y PATRIMONIO	Sectorial Cultura Artes y Patrimonio	32.500.000	32.500.000	32.500.000	100,00%
24.03.087	Actividades de Fomento y Desarrollo Cultural	Ejecución	Subsecretaría de las Culturas y Las Artes	Regional	EDUCACION, CULTURA Y PATRIMONIO	Sectorial Cultura Artes y Patrimonio	431.121.202	431.121.202	411.305.874	95,40%
24.03.094	Fondo Nacional de Fomento del Libro y la Lectura	Ejecución	Subsecretaría de las Culturas y Las Artes	Regional	EDUCACION, CULTURA Y PATRIMONIO	Sectorial Cultura Artes y Patrimonio	2.136.997.009	2.136.997.009	1.927.483.464	90,20%
24.03.097	Fondo Nacional De Desarrollo Cultural Y Las Artes	Ejecución	Subsecretaría de las Culturas y Las Artes	Regional	EDUCACION, CULTURA Y PATRIMONIO	Sectorial Cultura Artes y Patrimonio	6.098.540.239	6.098.540.239	5.965.258.327	97,81%

Código	Nombre de la Iniciativa	Etapa IDI	Servicio Responsable	Nivel Territorial	Sector	Fuente de Financiamiento	Costo Total Ajustado	Solicitado Año 2020	Pagado a Septiembre de 2020	Avance Financiero
24.03.122	Fomento del Arte en la Educación	Ejecución	Subsecretaría de las Culturas y Las Artes	Comunal	EDUCACION, CULTURA Y PATRIMONIO	Sectorial Cultura Artes y Patrimonio	0	0	0	0,00%
24.03.129	RED CULTURA (Fomento al Desarrollo Cultural Local y Apoyo Planes de Gestión de Centros Culturales)	Ejecución	Subsecretaría de las Culturas y Las Artes	Regional	EDUCACION, CULTURA Y PATRIMONIO	Sectorial Cultura Artes y Patrimonio	256.767.849	256.767.849	256.767.847	100,00%
24.03.135	Programa Centro de Creación y Desarrollo Artístico para niños, niñas y jóvenes	Ejecución	Subsecretaría de las Culturas y Las Artes	Comunal	EDUCACION, CULTURA Y PATRIMONIO	Sectorial Cultura Artes y Patrimonio	155.348.619	155.348.619	151.515.007	97,53%
24.03.139	Programa Nacional de Desarrollo Artístico en la Educación	Ejecución	Subsecretaría de las Culturas y Las Artes	Regional	EDUCACION, CULTURA Y PATRIMONIO	Sectorial Cultura Artes y Patrimonio	179.650.528	179.650.528	163.884.148	91,22%
24.03.520	Fondos para el Fomento de la Música Nacional	Ejecución	Subsecretaría de las Culturas y Las Artes	Regional	EDUCACION, CULTURA Y PATRIMONIO	Sectorial Cultura Artes y Patrimonio	1.937.449.259	1.937.449.259	1.843.966.528	95,17%
24.03.521	Fondo de Fomento Audiovisual	Ejecución	Subsecretaría de las Culturas y Las Artes	Regional	EDUCACION, CULTURA Y PATRIMONIO	Sectorial Cultura Artes y Patrimonio	4.455.478.175	4.455.478.175	4.254.994.841	95,50%
Fae On Grid	Fondo de Acceso a la Energía	Ejecución	Subsecretaría de Energía	Comunal	ENERGIA	Sectorial Energía	9.157.954	9.157.954	9.157.954	100,00%
24.01.286	Financiamiento de Subvenciones área de Justicia Juvenil	Ejecución	Servicio Nacional de Menores	Comunal	JUSTICIA	Sectorial Justicia	5.594.583.337	5.594.583.337	5.594.583.337	100,00%
24.01.286	Financiamiento de Subvenciones area Protección de Derechos	Ejecución	Servicio Nacional de Menores	Comunal	JUSTICIA	Sectorial Justicia	56.252.718.432	56.252.718.432	56.252.718.432	100,00%
30074840	REPOSICION EDIFICIO CENTRAL SERVICIO MEDICO LEGAL NACIONAL	Ejecución	Secretaría y Administración General Ministerio de Justicia	Comunal	JUSTICIA	Sectorial Justicia	52.938.617.000	0	0	0,00%
30106344	RESTAURACION IGLESIA DEL SANTISIMO SACRAMENTO, SANTIAGO	Ejecución	Secretaría y Administración General Ministerio de Justicia	Comunal	JUSTICIA	Sectorial Justicia	3.930.037.000	29.913.905	29.913.905	100,00%
24.01.001	Programa de licitaciones Sistema Nacional de Mediación	Ejecución	Secretaría y Administración General Ministerio de Justicia	Comunal	JUSTICIA	Sectorial Justicia	2.462.602.461	2.462.602.461	2.462.602.461	100,00%
24.03.208	Corporaciones de Asistencia Judicial	Ejecución	Secretaría y Administración General Ministerio de Justicia	Comunal	JUSTICIA	Sectorial Justicia	15.907.971.135	15.907.971.135	15.907.971.135	100,00%
24.03.401	CORPORACIONES DE ASISTENCIA JUDICIAL - PROGRAMA DE REPRESENTACIÓN JURÍDICA DE NIÑOS, NIÑAS Y ADOLESCENTES	Ejecución	Secretaría y Administración General Ministerio de Justicia	Comunal	JUSTICIA	Sectorial Justicia	2.354.085.528	2.354.085.528	2.354.085.528	100,00%
24.03.209	CORPORACIONES DE ASISTENCIA JUDICIAL - PROGRAMA DE REPRESENTACIÓN JURÍDICA ADULTO MAYOR	Ejecución	Secretaría y Administración General Ministerio de Justicia	Comunal	JUSTICIA	Sectorial Justicia	190.830.000	190.830.000	190.830.000	100,00%
23.01.016	Bonificación por Hijo para las Mujeres Comuna SAN RAMON	Ejecución	Instituto de Previsión Social	Comunal	SOCIAL	Sectorial Trabajo y Previsión Social	167.533.172	167.533.172	167.533.172	100,00%

Código	Nombre de la Iniciativa	Etapa IDI	Servicio Responsable	Nivel Territorial	Sector	Fuente de Financiamiento	Costo Total Ajustado	Solicitado Año 2020	Pagado a Septiembre de 2020	Avance Financiero
23.01.016	Bonificación por Hijo para las Mujeres Comuna SANTIAGO	Ejecución	Instituto de Previsión Social	Comunal	SOCIAL	Sectorial Trabajo y Previsión Social	202.900.108	202.900.108	202.900.108	100,00%
23.01.016	Bonificación por Hijo para las Mujeres Comuna TALAGANTE	Ejecución	Instituto de Previsión Social	Comunal	SOCIAL	Sectorial Trabajo y Previsión Social	86.527.317	86.527.317	86.527.317	100,00%
23.01.016	Bonificación por Hijo para las Mujeres Comuna TIL TIL	Ejecución	Instituto de Previsión Social	Comunal	SOCIAL	Sectorial Trabajo y Previsión Social	19.581.412	19.581.412	19.581.412	100,00%
23.01.016	Bonificación por Hijo para las Mujeres Comuna VITACURA	Ejecución	Instituto de Previsión Social	Comunal	SOCIAL	Sectorial Trabajo y Previsión Social	19.777.455	19.777.455	19.777.455	100,00%
23.02.001	Asignación Familiar Comuna ALHUE	Ejecución	Instituto de Previsión Social	Comunal	SOCIAL	Sectorial Trabajo y Previsión Social	854.930	854.930	854.930	100,00%
23.02.001	Asignación Familiar Comuna BUIN	Ejecución	Instituto de Previsión Social	Comunal	SOCIAL	Sectorial Trabajo y Previsión Social	21.509.423	21.509.423	21.509.423	100,00%
23.02.001	Asignación Familiar Comuna CALERA DE TANGO	Ejecución	Instituto de Previsión Social	Comunal	SOCIAL	Sectorial Trabajo y Previsión Social	1.033.331	1.033.331	1.033.331	100,00%
23.02.001	Asignación Familiar Comuna CERRILLOS	Ejecución	Instituto de Previsión Social	Comunal	SOCIAL	Sectorial Trabajo y Previsión Social	4.971.346	4.971.346	4.971.346	100,00%
23.02.001	Asignación Familiar Comuna CERRO NAVIA	Ejecución	Instituto de Previsión Social	Comunal	SOCIAL	Sectorial Trabajo y Previsión Social	14.263.841	14.263.841	14.263.841	100,00%
23.01.001	Jubilaciones, Pensiones y Montepios Comuna EL MONTE	Ejecución	Instituto de Previsión Social	Comunal	SOCIAL	Sectorial Trabajo y Previsión Social	805.206.328	805.206.328	805.206.328	100,00%
23.02.001	Asignación Familiar Comuna COLINA	Ejecución	Instituto de Previsión Social	Comunal	SOCIAL	Sectorial Trabajo y Previsión Social	9.445.535	9.445.535	9.445.535	100,00%
23.02.001	Asignación Familiar Comuna CONCHALI	Ejecución	Instituto de Previsión Social	Comunal	SOCIAL	Sectorial Trabajo y Previsión Social	26.931.526	26.931.526	26.931.526	100,00%
23.02.001	Asignación Familiar Comuna CURACAVI	Ejecución	Instituto de Previsión Social	Comunal	SOCIAL	Sectorial Trabajo y Previsión Social	6.366.560	6.366.560	6.366.560	100,00%
23.02.001	Asignación Familiar Comuna EL BOSQUE	Ejecución	Instituto de Previsión Social	Comunal	SOCIAL	Sectorial Trabajo y Previsión Social	7.281.164	7.281.164	7.281.164	100,00%
23.02.001	Asignación Familiar Comuna EL MONTE	Ejecución	Instituto de Previsión Social	Comunal	SOCIAL	Sectorial Trabajo y Previsión Social	1.357.761	1.357.761	1.357.761	100,00%
23.02.001	Asignación Familiar Comuna ESTACION CENTRAL	Ejecución	Instituto de Previsión Social	Comunal	SOCIAL	Sectorial Trabajo y Previsión Social	67.659.937	67.659.937	67.659.937	100,00%
23.02.001	Asignación Familiar Comuna HUECHURABA	Ejecución	Instituto de Previsión Social	Comunal	SOCIAL	Sectorial Trabajo y Previsión Social	4.284.972	4.284.972	4.284.972	100,00%
23.02.001	Asignación Familiar Comuna INDEPENDENCIA	Ejecución	Instituto de Previsión Social	Comunal	SOCIAL	Sectorial Trabajo y Previsión Social	106.558.793	106.558.793	106.558.793	100,00%
23.02.001	Asignación Familiar Comuna ISLA DE MAIPO	Ejecución	Instituto de Previsión Social	Comunal	SOCIAL	Sectorial Trabajo y Previsión Social	1.838.095	1.838.095	1.838.095	100,00%
23.02.001	Asignación Familiar Comuna LA CISTERNA	Ejecución	Instituto de Previsión Social	Comunal	SOCIAL	Sectorial Trabajo y Previsión Social	29.349.008	29.349.008	29.349.008	100,00%
23.01.001	Jubilaciones, Pensiones y Montepios Comuna ESTACION CENTRAL	Ejecución	Instituto de Previsión Social	Comunal	SOCIAL	Sectorial Trabajo y Previsión Social	40.456.892.396	40.456.892.396	40.456.892.396	100,00%
23.02.001	Asignación Familiar Comuna LA FLORIDA	Ejecución	Instituto de Previsión Social	Comunal	SOCIAL	Sectorial Trabajo y Previsión Social	96.715.423	96.715.423	96.715.423	100,00%

Código	Nombre de la Iniciativa	Etapa IDI	Servicio Responsable	Nivel Territorial	Sector	Fuente de Financiamiento	Costo Total Ajustado	Solicitado Año 2020	Pagado a Septiembre de 2020	Avance Financiero
23.02.001	Asignación Familiar Comuna LA GRANJA	Ejecución	Instituto de Previsión Social	Comunal	SOCIAL	Sectorial Trabajo y Previsión Social	9.124.189	9.124.189	9.124.189	100,00%
23.02.001	Asignación Familiar Comuna LA PINTANA	Ejecución	Instituto de Previsión Social	Comunal	SOCIAL	Sectorial Trabajo y Previsión Social	5.111.751	5.111.751	5.111.751	100,00%
23.02.001	Asignación Familiar Comuna LA REINA	Ejecución	Instituto de Previsión Social	Comunal	SOCIAL	Sectorial Trabajo y Previsión Social	19.810.516	19.810.516	19.810.516	100,00%
23.02.001	Asignación Familiar Comuna LAMPA	Ejecución	Instituto de Previsión Social	Comunal	SOCIAL	Sectorial Trabajo y Previsión Social	4.250.711	4.250.711	4.250.711	100,00%
23.02.001	Asignación Familiar Comuna LAS CONDES	Ejecución	Instituto de Previsión Social	Comunal	SOCIAL	Sectorial Trabajo y Previsión Social	99.713.846	99.713.846	99.713.846	100,00%
23.02.001	Asignación Familiar Comuna LO BARNECHEA	Ejecución	Instituto de Previsión Social	Comunal	SOCIAL	Sectorial Trabajo y Previsión Social	4.713.269	4.713.269	4.713.269	100,00%
23.02.001	Asignación Familiar Comuna LO ESPEJO	Ejecución	Instituto de Previsión Social	Comunal	SOCIAL	Sectorial Trabajo y Previsión Social	5.764.029	5.764.029	5.764.029	100,00%
23.02.001	Asignación Familiar Comuna LO PRADO	Ejecución	Instituto de Previsión Social	Comunal	SOCIAL	Sectorial Trabajo y Previsión Social	9.958.948	9.958.948	9.958.948	100,00%
23.02.001	Asignación Familiar Comuna MACUL	Ejecución	Instituto de Previsión Social	Comunal	SOCIAL	Sectorial Trabajo y Previsión Social	18.682.192	18.682.192	18.682.192	100,00%
23.01.001	Jubilaciones, Pensiones y Montepios Comuna HUECHURABA	Ejecución	Instituto de Previsión Social	Comunal	SOCIAL	Sectorial Trabajo y Previsión Social	2.547.798.184	2.547.798.184	2.547.798.184	100,00%
23.02.001	Asignación Familiar Comuna MAIPU	Ejecución	Instituto de Previsión Social	Comunal	SOCIAL	Sectorial Trabajo y Previsión Social	124.950.872	124.950.872	124.950.872	100,00%
23.02.001	Asignación Familiar Comuna MARIA PINTO	Ejecución	Instituto de Previsión Social	Comunal	SOCIAL	Sectorial Trabajo y Previsión Social	1.405.227	1.405.227	1.405.227	100,00%
23.02.001	Asignación Familiar Comuna MELIPILLA	Ejecución	Instituto de Previsión Social	Comunal	SOCIAL	Sectorial Trabajo y Previsión Social	30.115.852	30.115.852	30.115.852	100,00%
23.02.001	Asignación Familiar Comuna NUNOA	Ejecución	Instituto de Previsión Social	Comunal	SOCIAL	Sectorial Trabajo y Previsión Social	146.165.033	146.165.033	146.165.033	100,00%
23.02.001	Asignación Familiar Comuna PADRE HURTADO	Ejecución	Instituto de Previsión Social	Comunal	SOCIAL	Sectorial Trabajo y Previsión Social	1.490.877	1.490.877	1.490.877	100,00%
23.02.001	Asignación Familiar Comuna PAINE	Ejecución	Instituto de Previsión Social	Comunal	SOCIAL	Sectorial Trabajo y Previsión Social	3.753.826	3.753.826	3.753.826	100,00%
23.02.001	Asignación Familiar Comuna PEDRO AGUIRRE CERDA	Ejecución	Instituto de Previsión Social	Comunal	SOCIAL	Sectorial Trabajo y Previsión Social	10.250.013	10.250.013	10.250.013	100,00%
23.02.001	Asignación Familiar Comuna PENAFLORES	Ejecución	Instituto de Previsión Social	Comunal	SOCIAL	Sectorial Trabajo y Previsión Social	14.494.839	14.494.839	14.494.839	100,00%
23.02.001	Asignación Familiar Comuna PENALOLEN	Ejecución	Instituto de Previsión Social	Comunal	SOCIAL	Sectorial Trabajo y Previsión Social	19.703.734	19.703.734	19.703.734	100,00%
23.02.001	Asignación Familiar Comuna PIRQUE	Ejecución	Instituto de Previsión Social	Comunal	SOCIAL	Sectorial Trabajo y Previsión Social	683.978	683.978	683.978	100,00%
23.01.001	Jubilaciones, Pensiones y Montepios Comuna INDEPENDENCIA	Ejecución	Instituto de Previsión Social	Comunal	SOCIAL	Sectorial Trabajo y Previsión Social	63.732.182.145	63.732.182.145	63.732.182.145	100,00%
23.02.001	Asignación Familiar Comuna PROVIDENCIA	Ejecución	Instituto de Previsión Social	Comunal	SOCIAL	Sectorial Trabajo y Previsión Social	76.954.237	76.954.237	76.954.237	100,00%

Código	Nombre de la Iniciativa	Etapa IDI	Servicio Responsable	Nivel Territorial	Sector	Fuente de Financiamiento	Costo Total Ajustado	Solicitado Año 2020	Pagado a Septiembre de 2020	Avance Financiero
23.02.001	Asignación Familiar Comuna PUDAHUEL	Ejecución	Instituto de Previsión Social	Comunal	SOCIAL	Sectorial Trabajo y Previsión Social	17.225.366	17.225.366	17.225.366	100,00%
23.02.001	Asignación Familiar Comuna PUENTE ALTO	Ejecución	Instituto de Previsión Social	Comunal	SOCIAL	Sectorial Trabajo y Previsión Social	109.474.845	109.474.845	109.474.845	100,00%
23.02.001	Asignación Familiar Comuna QUILICURA	Ejecución	Instituto de Previsión Social	Comunal	SOCIAL	Sectorial Trabajo y Previsión Social	8.041.472	8.041.472	8.041.472	100,00%
23.02.001	Asignación Familiar Comuna QUINTA NORMAL	Ejecución	Instituto de Previsión Social	Comunal	SOCIAL	Sectorial Trabajo y Previsión Social	55.987.781	55.987.781	55.987.781	100,00%
23.02.001	Asignación Familiar Comuna RECOLETA	Ejecución	Instituto de Previsión Social	Comunal	SOCIAL	Sectorial Trabajo y Previsión Social	13.922.804	13.922.804	13.922.804	100,00%
23.02.001	Asignación Familiar Comuna RENCA	Ejecución	Instituto de Previsión Social	Comunal	SOCIAL	Sectorial Trabajo y Previsión Social	18.561.740	18.561.740	18.561.740	100,00%
23.02.001	Asignación Familiar Comuna SAN BERNARDO	Ejecución	Instituto de Previsión Social	Comunal	SOCIAL	Sectorial Trabajo y Previsión Social	91.205.455	91.205.455	91.205.455	100,00%
23.02.001	Asignación Familiar Comuna SAN JOAQUIN	Ejecución	Instituto de Previsión Social	Comunal	SOCIAL	Sectorial Trabajo y Previsión Social	8.864.055	8.864.055	8.864.055	100,00%
23.02.001	Asignación Familiar Comuna SAN JOSE DE MAIPO	Ejecución	Instituto de Previsión Social	Comunal	SOCIAL	Sectorial Trabajo y Previsión Social	2.915.875	2.915.875	2.915.875	100,00%
23.01.001	Jubilaciones, Pensiones y Montepios Comuna ISLA DE MAIPO	Ejecución	Instituto de Previsión Social	Comunal	SOCIAL	Sectorial Trabajo y Previsión Social	1.100.992.455	1.100.992.455	1.100.992.455	100,00%
23.02.001	Asignación Familiar Comuna SAN MIGUEL	Ejecución	Instituto de Previsión Social	Comunal	SOCIAL	Sectorial Trabajo y Previsión Social	133.843.877	133.843.877	133.843.877	100,00%
23.02.001	Asignación Familiar Comuna SAN PEDRO	Ejecución	Instituto de Previsión Social	Comunal	SOCIAL	Sectorial Trabajo y Previsión Social	569.346	569.346	569.346	100,00%
23.02.001	Asignación Familiar Comuna SAN RAMON	Ejecución	Instituto de Previsión Social	Comunal	SOCIAL	Sectorial Trabajo y Previsión Social	6.876.739	6.876.739	6.876.739	100,00%
23.02.001	Asignación Familiar Comuna SANTIAGO	Ejecución	Instituto de Previsión Social	Comunal	SOCIAL	Sectorial Trabajo y Previsión Social	248.150.208	248.150.208	248.150.208	100,00%
23.02.001	Asignación Familiar Comuna TALAGANTE	Ejecución	Instituto de Previsión Social	Comunal	SOCIAL	Sectorial Trabajo y Previsión Social	21.292.810	21.292.810	21.292.810	100,00%
23.02.001	Asignación Familiar Comuna TIL TIL	Ejecución	Instituto de Previsión Social	Comunal	SOCIAL	Sectorial Trabajo y Previsión Social	2.455.109	2.455.109	2.455.109	100,00%
23.02.001	Asignación Familiar Comuna VITACURA	Ejecución	Instituto de Previsión Social	Comunal	SOCIAL	Sectorial Trabajo y Previsión Social	14.687.046	14.687.046	14.687.046	100,00%
23.02.006	Subsidio de Cesantía Comuna BUIN	Ejecución	Instituto de Previsión Social	Comunal	SOCIAL	Sectorial Trabajo y Previsión Social	89.376	89.376	89.376	100,00%
23.02.006	Subsidio de Cesantía Comuna COLINA	Ejecución	Instituto de Previsión Social	Comunal	SOCIAL	Sectorial Trabajo y Previsión Social	222.421	222.421	222.421	100,00%
23.02.006	Subsidio de Cesantía Comuna CONCHALI	Ejecución	Instituto de Previsión Social	Comunal	SOCIAL	Sectorial Trabajo y Previsión Social	44.214	44.214	44.214	100,00%
23.01.001	Jubilaciones, Pensiones y Montepios Comuna LA CISTERNA	Ejecución	Instituto de Previsión Social	Comunal	SOCIAL	Sectorial Trabajo y Previsión Social	17.576.532.902	17.576.532.902	17.576.532.902	100,00%
23.02.006	Subsidio de Cesantía Comuna EL BOSQUE	Ejecución	Instituto de Previsión Social	Comunal	SOCIAL	Sectorial Trabajo y Previsión Social	22.344	22.344	22.344	100,00%

Código	Nombre de la Iniciativa	Etapa IDI	Servicio Responsable	Nivel Territorial	Sector	Fuente de Financiamiento	Costo Total Ajustado	Solicitado Año 2020	Pagado a Septiembre de 2020	Avance Financiero
23.02.006	Subsidio de Cesantía Comuna EL MONTE	Ejecución	Instituto de Previsión Social	Comunal	SOCIAL	Sectorial Trabajo y Previsión Social	44.597	44.597	44.597	100,00%
23.02.006	Subsidio de Cesantía Comuna ESTACION CENTRAL	Ejecución	Instituto de Previsión Social	Comunal	SOCIAL	Sectorial Trabajo y Previsión Social	134.064	134.064	134.064	100,00%
23.02.006	Subsidio de Cesantía Comuna INDEPENDENCIA	Ejecución	Instituto de Previsión Social	Comunal	SOCIAL	Sectorial Trabajo y Previsión Social	89.376	89.376	89.376	100,00%
23.02.006	Subsidio de Cesantía Comuna LA FLORIDA	Ejecución	Instituto de Previsión Social	Comunal	SOCIAL	Sectorial Trabajo y Previsión Social	447.070	447.070	447.070	100,00%
23.02.006	Subsidio de Cesantía Comuna MAIPU	Ejecución	Instituto de Previsión Social	Comunal	SOCIAL	Sectorial Trabajo y Previsión Social	177.903	177.903	177.903	100,00%
23.02.006	Subsidio de Cesantía Comuna PENALOLEN	Ejecución	Instituto de Previsión Social	Comunal	SOCIAL	Sectorial Trabajo y Previsión Social	55.825	55.825	55.825	100,00%
23.02.006	Subsidio de Cesantía Comuna PUDAHUEL	Ejecución	Instituto de Previsión Social	Comunal	SOCIAL	Sectorial Trabajo y Previsión Social	11.170	11.170	11.170	100,00%
23.02.006	Subsidio de Cesantía Comuna PUENTE ALTO	Ejecución	Instituto de Previsión Social	Comunal	SOCIAL	Sectorial Trabajo y Previsión Social	401.172	401.172	401.172	100,00%
23.02.006	Subsidio de Cesantía Comuna QUINTA NORMAL	Ejecución	Instituto de Previsión Social	Comunal	SOCIAL	Sectorial Trabajo y Previsión Social	44.597	44.597	44.597	100,00%
23.01.001	Jubilaciones, Pensiones y Montepios Comuna LA FLORIDA	Ejecución	Instituto de Previsión Social	Comunal	SOCIAL	Sectorial Trabajo y Previsión Social	57.854.136.529	57.854.136.529	57.854.136.529	100,00%
23.02.006	Subsidio de Cesantía Comuna SAN BERNARDO	Ejecución	Instituto de Previsión Social	Comunal	SOCIAL	Sectorial Trabajo y Previsión Social	100.547	100.547	100.547	100,00%
23.02.006	Subsidio de Cesantía Comuna SAN MIGUEL	Ejecución	Instituto de Previsión Social	Comunal	SOCIAL	Sectorial Trabajo y Previsión Social	177.513	177.513	177.513	100,00%
23.02.007	Pensiones Básicas Solidarias de Vejez Comuna ALHUE	Ejecución	Instituto de Previsión Social	Comunal	SOCIAL	Sectorial Trabajo y Previsión Social	319.121.671	319.121.671	319.121.671	100,00%
23.02.007	Pensiones Básicas Solidarias de Vejez Comuna BUIN	Ejecución	Instituto de Previsión Social	Comunal	SOCIAL	Sectorial Trabajo y Previsión Social	2.513.833.716	2.513.833.716	2.513.833.716	100,00%
23.02.007	Pensiones Básicas Solidarias de Vejez Comuna CALERA DE TANGO	Ejecución	Instituto de Previsión Social	Comunal	SOCIAL	Sectorial Trabajo y Previsión Social	546.891.258	546.891.258	546.891.258	100,00%
23.02.007	Pensiones Básicas Solidarias de Vejez Comuna CERRILLOS	Ejecución	Instituto de Previsión Social	Comunal	SOCIAL	Sectorial Trabajo y Previsión Social	2.962.002.377	2.962.002.377	2.962.002.377	100,00%
23.02.007	Pensiones Básicas Solidarias de Vejez Comuna CERRO NAVIA	Ejecución	Instituto de Previsión Social	Comunal	SOCIAL	Sectorial Trabajo y Previsión Social	7.632.789.699	7.632.789.699	7.632.789.699	100,00%
23.02.007	Pensiones Básicas Solidarias de Vejez Comuna COLINA	Ejecución	Instituto de Previsión Social	Comunal	SOCIAL	Sectorial Trabajo y Previsión Social	3.165.476.901	3.165.476.901	3.165.476.901	100,00%
23.02.007	Pensiones Básicas Solidarias de Vejez Comuna CONCHALI	Ejecución	Instituto de Previsión Social	Comunal	SOCIAL	Sectorial Trabajo y Previsión Social	6.466.557.087	6.466.557.087	6.466.557.087	100,00%
23.02.007	Pensiones Básicas Solidarias de Vejez Comuna CURACAVI	Ejecución	Instituto de Previsión Social	Comunal	SOCIAL	Sectorial Trabajo y Previsión Social	1.483.645.352	1.483.645.352	1.483.645.352	100,00%
23.01.001	Jubilaciones, Pensiones y Montepios Comuna LA GRANJA	Ejecución	Instituto de Previsión Social	Comunal	SOCIAL	Sectorial Trabajo y Previsión Social	5.450.793.417	5.450.793.417	5.450.793.417	100,00%
23.02.007	Pensiones Básicas Solidarias de Vejez Comuna EL BOSQUE	Ejecución	Instituto de Previsión Social	Comunal	SOCIAL	Sectorial Trabajo y Previsión Social	7.567.285.934	7.567.285.934	7.567.285.934	100,00%

Código	Nombre de la Iniciativa	Etapa IDI	Servicio Responsable	Nivel Territorial	Sector	Fuente de Financiamiento	Costo Total Ajustado	Solicitado Año 2020	Pagado a Septiembre de 2020	Avance Financiero
23.02.007	Pensiones Básicas Solidarias de Vejez Comuna EL MONTE	Ejecución	Instituto de Previsión Social	Comunal	SOCIAL	Sectorial Trabajo y Previsión Social	1.719.401.221	1.719.401.221	1.719.401.221	100,00%
23.02.007	Pensiones Básicas Solidarias de Vejez Comuna ESTACION CENTRAL	Ejecución	Instituto de Previsión Social	Comunal	SOCIAL	Sectorial Trabajo y Previsión Social	5.777.838.195	5.777.838.195	5.777.838.195	100,00%
23.02.007	Pensiones Básicas Solidarias de Vejez Comuna HUECHURABA	Ejecución	Instituto de Previsión Social	Comunal	SOCIAL	Sectorial Trabajo y Previsión Social	3.263.297.013	3.263.297.013	3.263.297.013	100,00%
23.02.007	Pensiones Básicas Solidarias de Vejez Comuna INDEPENDENCIA	Ejecución	Instituto de Previsión Social	Comunal	SOCIAL	Sectorial Trabajo y Previsión Social	3.733.191.723	3.733.191.723	3.733.191.723	100,00%
23.02.007	Pensiones Básicas Solidarias de Vejez Comuna ISLA DE MAIPO	Ejecución	Instituto de Previsión Social	Comunal	SOCIAL	Sectorial Trabajo y Previsión Social	1.116.257.154	1.116.257.154	1.116.257.154	100,00%
23.02.007	Pensiones Básicas Solidarias de Vejez Comuna LA CISTERNA	Ejecución	Instituto de Previsión Social	Comunal	SOCIAL	Sectorial Trabajo y Previsión Social	4.448.739.767	4.448.739.767	4.448.739.767	100,00%
23.02.007	Pensiones Básicas Solidarias de Vejez Comuna LA FLORIDA	Ejecución	Instituto de Previsión Social	Comunal	SOCIAL	Sectorial Trabajo y Previsión Social	12.519.649.815	12.519.649.815	12.519.649.815	100,00%
23.02.007	Pensiones Básicas Solidarias de Vejez Comuna LA GRANJA	Ejecución	Instituto de Previsión Social	Comunal	SOCIAL	Sectorial Trabajo y Previsión Social	5.802.787.184	5.802.787.184	5.802.787.184	100,00%
23.02.007	Pensiones Básicas Solidarias de Vejez Comuna LA PINTANA	Ejecución	Instituto de Previsión Social	Comunal	SOCIAL	Sectorial Trabajo y Previsión Social	7.544.451.599	7.544.451.599	7.544.451.599	100,00%
23.01.001	Jubilaciones, Pensiones y Montepios Comuna LA PINTANA	Ejecución	Instituto de Previsión Social	Comunal	SOCIAL	Sectorial Trabajo y Previsión Social	3.051.286.096	3.051.286.096	3.051.286.096	100,00%
23.02.007	Pensiones Básicas Solidarias de Vejez Comuna LA REINA	Ejecución	Instituto de Previsión Social	Comunal	SOCIAL	Sectorial Trabajo y Previsión Social	1.810.106.408	1.810.106.408	1.810.106.408	100,00%
23.02.007	Pensiones Básicas Solidarias de Vejez Comuna LAMPA	Ejecución	Instituto de Previsión Social	Comunal	SOCIAL	Sectorial Trabajo y Previsión Social	2.373.702.855	2.373.702.855	2.373.702.855	100,00%
23.02.007	Pensiones Básicas Solidarias de Vejez Comuna LAS CONDES	Ejecución	Instituto de Previsión Social	Comunal	SOCIAL	Sectorial Trabajo y Previsión Social	3.299.557.497	3.299.557.497	3.299.557.497	100,00%
23.02.007	Pensiones Básicas Solidarias de Vejez Comuna LO BARNECHEA	Ejecución	Instituto de Previsión Social	Comunal	SOCIAL	Sectorial Trabajo y Previsión Social	1.171.724.450	1.171.724.450	1.171.724.450	100,00%
23.02.007	Pensiones Básicas Solidarias de Vejez Comuna LO ESPEJO	Ejecución	Instituto de Previsión Social	Comunal	SOCIAL	Sectorial Trabajo y Previsión Social	5.092.611.899	5.092.611.899	5.092.611.899	100,00%
23.02.007	Pensiones Básicas Solidarias de Vejez Comuna LO PRADO	Ejecución	Instituto de Previsión Social	Comunal	SOCIAL	Sectorial Trabajo y Previsión Social	5.570.483.611	5.570.483.611	5.570.483.611	100,00%
23.02.007	Pensiones Básicas Solidarias de Vejez Comuna MACUL	Ejecución	Instituto de Previsión Social	Comunal	SOCIAL	Sectorial Trabajo y Previsión Social	4.311.056.562	4.311.056.562	4.311.056.562	100,00%
23.02.007	Pensiones Básicas Solidarias de Vejez Comuna MAIPU	Ejecución	Instituto de Previsión Social	Comunal	SOCIAL	Sectorial Trabajo y Previsión Social	13.360.997.694	13.360.997.694	13.360.997.694	100,00%
23.02.007	Pensiones Básicas Solidarias de Vejez Comuna MARIA PINTO	Ejecución	Instituto de Previsión Social	Comunal	SOCIAL	Sectorial Trabajo y Previsión Social	610.178.944	610.178.944	610.178.944	100,00%
23.02.007	Pensiones Básicas Solidarias de Vejez Comuna MELIPILLA	Ejecución	Instituto de Previsión Social	Comunal	SOCIAL	Sectorial Trabajo y Previsión Social	6.109.721.970	6.109.721.970	6.109.721.970	100,00%
23.01.001	Jubilaciones, Pensiones y Montepios Comuna LA REINA	Ejecución	Instituto de Previsión Social	Comunal	SOCIAL	Sectorial Trabajo y Previsión Social	11.879.008.282	11.879.008.282	11.879.008.282	100,00%
23.01.001	Jubilaciones, Pensiones y Montepios Comuna ALHUE	Ejecución	Instituto de Previsión Social	Comunal	SOCIAL	Sectorial Trabajo y Previsión Social	509.551.506	509.551.506	509.551.506	100,00%

Código	Nombre de la Iniciativa	Etapa IDI	Servicio Responsable	Nivel Territorial	Sector	Fuente de Financiamiento	Costo Total Ajustado	Solicitado Año 2020	Pagado a Septiembre de 2020	Avance Financiero
23.02.007	Pensiones Básicas Solidarias de Vejez Comuna NUNOA	Ejecución	Instituto de Previsión Social	Comunal	SOCIAL	Sectorial Trabajo y Previsión Social	4.289.352.469	4.289.352.469	4.289.352.469	100,00%
23.02.007	Pensiones Básicas Solidarias de Vejez Comuna PADRE HURTADO	Ejecución	Instituto de Previsión Social	Comunal	SOCIAL	Sectorial Trabajo y Previsión Social	1.825.814.351	1.825.814.351	1.825.814.351	100,00%
23.02.007	Pensiones Básicas Solidarias de Vejez Comuna PAINE	Ejecución	Instituto de Previsión Social	Comunal	SOCIAL	Sectorial Trabajo y Previsión Social	2.500.282.736	2.500.282.736	2.500.282.736	100,00%
23.02.007	Pensiones Básicas Solidarias de Vejez Comuna PEDRO AGUIRRE CERDA	Ejecución	Instituto de Previsión Social	Comunal	SOCIAL	Sectorial Trabajo y Previsión Social	5.348.373.973	5.348.373.973	5.348.373.973	100,00%
23.02.007	Pensiones Básicas Solidarias de Vejez Comuna PENAFLORES	Ejecución	Instituto de Previsión Social	Comunal	SOCIAL	Sectorial Trabajo y Previsión Social	2.751.370.125	2.751.370.125	2.751.370.125	100,00%
23.02.007	Pensiones Básicas Solidarias de Vejez Comuna PENALOLEN	Ejecución	Instituto de Previsión Social	Comunal	SOCIAL	Sectorial Trabajo y Previsión Social	8.507.955.869	8.507.955.869	8.507.955.869	100,00%
23.02.007	Pensiones Básicas Solidarias de Vejez Comuna PIRQUE	Ejecución	Instituto de Previsión Social	Comunal	SOCIAL	Sectorial Trabajo y Previsión Social	813.546.046	813.546.046	813.546.046	100,00%
23.02.007	Pensiones Básicas Solidarias de Vejez Comuna PROVIDENCIA	Ejecución	Instituto de Previsión Social	Comunal	SOCIAL	Sectorial Trabajo y Previsión Social	1.741.202.875	1.741.202.875	1.741.202.875	100,00%
23.02.007	Pensiones Básicas Solidarias de Vejez Comuna PUDAHUEL	Ejecución	Instituto de Previsión Social	Comunal	SOCIAL	Sectorial Trabajo y Previsión Social	7.478.213.607	7.478.213.607	7.478.213.607	100,00%
23.02.007	Pensiones Básicas Solidarias de Vejez Comuna PUENTE ALTO	Ejecución	Instituto de Previsión Social	Comunal	SOCIAL	Sectorial Trabajo y Previsión Social	14.046.871.065	14.046.871.065	14.046.871.065	100,00%
23.01.001	Jubilaciones, Pensiones y Montepios Comuna LAMPA	Ejecución	Instituto de Previsión Social	Comunal	SOCIAL	Sectorial Trabajo y Previsión Social	2.528.472.709	2.528.472.709	2.528.472.709	100,00%
23.02.007	Pensiones Básicas Solidarias de Vejez Comuna QUILICURA	Ejecución	Instituto de Previsión Social	Comunal	SOCIAL	Sectorial Trabajo y Previsión Social	3.383.625.162	3.383.625.162	3.383.625.162	100,00%
23.02.007	Pensiones Básicas Solidarias de Vejez Comuna QUINTA NORMAL	Ejecución	Instituto de Previsión Social	Comunal	SOCIAL	Sectorial Trabajo y Previsión Social	5.712.737.958	5.712.737.958	5.712.737.958	100,00%
23.02.007	Pensiones Básicas Solidarias de Vejez Comuna RECOLETA	Ejecución	Instituto de Previsión Social	Comunal	SOCIAL	Sectorial Trabajo y Previsión Social	7.659.806.824	7.659.806.824	7.659.806.824	100,00%
23.02.007	Pensiones Básicas Solidarias de Vejez Comuna RENCA	Ejecución	Instituto de Previsión Social	Comunal	SOCIAL	Sectorial Trabajo y Previsión Social	6.029.259.469	6.029.259.469	6.029.259.469	100,00%
23.02.007	Pensiones Básicas Solidarias de Vejez Comuna SAN BERNARDO	Ejecución	Instituto de Previsión Social	Comunal	SOCIAL	Sectorial Trabajo y Previsión Social	9.458.502.114	9.458.502.114	9.458.502.114	100,00%
23.02.007	Pensiones Básicas Solidarias de Vejez Comuna SAN JOAQUIN	Ejecución	Instituto de Previsión Social	Comunal	SOCIAL	Sectorial Trabajo y Previsión Social	5.159.113.569	5.159.113.569	5.159.113.569	100,00%
23.02.007	Pensiones Básicas Solidarias de Vejez Comuna SAN JOSE DE MAIPO	Ejecución	Instituto de Previsión Social	Comunal	SOCIAL	Sectorial Trabajo y Previsión Social	618.324.979	618.324.979	618.324.979	100,00%
23.02.007	Pensiones Básicas Solidarias de Vejez Comuna SAN MIGUEL	Ejecución	Instituto de Previsión Social	Comunal	SOCIAL	Sectorial Trabajo y Previsión Social	4.103.918.407	4.103.918.407	4.103.918.407	100,00%
23.02.007	Pensiones Básicas Solidarias de Vejez Comuna SAN PEDRO	Ejecución	Instituto de Previsión Social	Comunal	SOCIAL	Sectorial Trabajo y Previsión Social	967.702.565	967.702.565	967.702.565	100,00%
23.02.007	Pensiones Básicas Solidarias de Vejez Comuna SAN RAMON	Ejecución	Instituto de Previsión Social	Comunal	SOCIAL	Sectorial Trabajo y Previsión Social	5.827.659.016	5.827.659.016	5.827.659.016	100,00%
23.01.001	Jubilaciones, Pensiones y Montepios Comuna LAS CONDES	Ejecución	Instituto de Previsión Social	Comunal	SOCIAL	Sectorial Trabajo y Previsión Social	59.518.571.466	59.518.571.466	59.518.571.466	100,00%

Código	Nombre de la Iniciativa	Etapa IDI	Servicio Responsable	Nivel Territorial	Sector	Fuente de Financiamiento	Costo Total Ajustado	Solicitado Año 2020	Pagado a Septiembre de 2020	Avance Financiero
23.02.007	Pensiones Básicas Solidarias de Vejez Comuna SANTIAGO	Ejecución	Instituto de Previsión Social	Comunal	SOCIAL	Sectorial Trabajo y Previsión Social	7.985.273.907	7.985.273.907	7.985.273.907	100,00%
23.02.007	Pensiones Básicas Solidarias de Vejez Comuna TALAGANTE	Ejecución	Instituto de Previsión Social	Comunal	SOCIAL	Sectorial Trabajo y Previsión Social	2.460.177.282	2.460.177.282	2.460.177.282	100,00%
23.02.007	Pensiones Básicas Solidarias de Vejez Comuna TIL TIL	Ejecución	Instituto de Previsión Social	Comunal	SOCIAL	Sectorial Trabajo y Previsión Social	761.524.496	761.524.496	761.524.496	100,00%
23.02.007	Pensiones Básicas Solidarias de Vejez Comuna VITACURA	Ejecución	Instituto de Previsión Social	Comunal	SOCIAL	Sectorial Trabajo y Previsión Social	578.728.943	578.728.943	578.728.943	100,00%
23.02.008	Pensiones Básicas Solidarias de Invalidez Comuna ALHUE	Ejecución	Instituto de Previsión Social	Comunal	SOCIAL	Sectorial Trabajo y Previsión Social	130.279.247	130.279.247	130.279.247	100,00%
23.02.008	Pensiones Básicas Solidarias de Invalidez Comuna BUIÑ	Ejecución	Instituto de Previsión Social	Comunal	SOCIAL	Sectorial Trabajo y Previsión Social	1.179.276.531	1.179.276.531	1.179.276.531	100,00%
23.02.008	Pensiones Básicas Solidarias de Invalidez Comuna CALERA DE TANGO	Ejecución	Instituto de Previsión Social	Comunal	SOCIAL	Sectorial Trabajo y Previsión Social	228.508.187	228.508.187	228.508.187	100,00%
23.02.008	Pensiones Básicas Solidarias de Invalidez Comuna CERRILLOS	Ejecución	Instituto de Previsión Social	Comunal	SOCIAL	Sectorial Trabajo y Previsión Social	1.437.348.097	1.437.348.097	1.437.348.097	100,00%
23.02.008	Pensiones Básicas Solidarias de Invalidez Comuna CERRO NAVIA	Ejecución	Instituto de Previsión Social	Comunal	SOCIAL	Sectorial Trabajo y Previsión Social	3.182.007.780	3.182.007.780	3.182.007.780	100,00%
23.02.008	Pensiones Básicas Solidarias de Invalidez Comuna COLINA	Ejecución	Instituto de Previsión Social	Comunal	SOCIAL	Sectorial Trabajo y Previsión Social	1.679.493.704	1.679.493.704	1.679.493.704	100,00%
23.01.001	Jubilaciones, Pensiones y Montepios Comuna LO BARNECHEA	Ejecución	Instituto de Previsión Social	Comunal	SOCIAL	Sectorial Trabajo y Previsión Social	2.811.234.314	2.811.234.314	2.811.234.314	100,00%
23.02.008	Pensiones Básicas Solidarias de Invalidez Comuna CONCHALI	Ejecución	Instituto de Previsión Social	Comunal	SOCIAL	Sectorial Trabajo y Previsión Social	2.490.342.221	2.490.342.221	2.490.342.221	100,00%
23.02.008	Pensiones Básicas Solidarias de Invalidez Comuna CURACAVI	Ejecución	Instituto de Previsión Social	Comunal	SOCIAL	Sectorial Trabajo y Previsión Social	569.745.192	569.745.192	569.745.192	100,00%
23.02.008	Pensiones Básicas Solidarias de Invalidez Comuna EL BOSQUE	Ejecución	Instituto de Previsión Social	Comunal	SOCIAL	Sectorial Trabajo y Previsión Social	2.798.549.141	2.798.549.141	2.798.549.141	100,00%
23.02.008	Pensiones Básicas Solidarias de Invalidez Comuna EL MONTE	Ejecución	Instituto de Previsión Social	Comunal	SOCIAL	Sectorial Trabajo y Previsión Social	548.651.644	548.651.644	548.651.644	100,00%
23.02.008	Pensiones Básicas Solidarias de Invalidez Comuna ESTACION CENTRAL	Ejecución	Instituto de Previsión Social	Comunal	SOCIAL	Sectorial Trabajo y Previsión Social	2.032.905.491	2.032.905.491	2.032.905.491	100,00%
23.02.008	Pensiones Básicas Solidarias de Invalidez Comuna HUECHURABA	Ejecución	Instituto de Previsión Social	Comunal	SOCIAL	Sectorial Trabajo y Previsión Social	1.230.627.190	1.230.627.190	1.230.627.190	100,00%
23.02.008	Pensiones Básicas Solidarias de Invalidez Comuna INDEPENDENCIA	Ejecución	Instituto de Previsión Social	Comunal	SOCIAL	Sectorial Trabajo y Previsión Social	1.274.088.542	1.274.088.542	1.274.088.542	100,00%
23.02.008	Pensiones Básicas Solidarias de Invalidez Comuna ISLA DE MAIPO	Ejecución	Instituto de Previsión Social	Comunal	SOCIAL	Sectorial Trabajo y Previsión Social	503.952.769	503.952.769	503.952.769	100,00%
23.02.008	Pensiones Básicas Solidarias de Invalidez Comuna LA CISTERNA	Ejecución	Instituto de Previsión Social	Comunal	SOCIAL	Sectorial Trabajo y Previsión Social	1.546.753.492	1.546.753.492	1.546.753.492	100,00%
23.02.008	Pensiones Básicas Solidarias de Invalidez Comuna LA FLORIDA	Ejecución	Instituto de Previsión Social	Comunal	SOCIAL	Sectorial Trabajo y Previsión Social	3.710.303.894	3.710.303.894	3.710.303.894	100,00%
23.01.001	Jubilaciones, Pensiones y Montepios Comuna LO ESPEJO	Ejecución	Instituto de Previsión Social	Comunal	SOCIAL	Sectorial Trabajo y Previsión Social	3.439.138.965	3.439.138.965	3.439.138.965	100,00%

Código	Nombre de la Iniciativa	Etapa IDI	Servicio Responsable	Nivel Territorial	Sector	Fuente de Financiamiento	Costo Total Ajustado	Solicitado Año 2020	Pagado a Septiembre de 2020	Avance Financiero
23.02.008	Pensiones Básicas Solidarias de Invalidez Comuna LA GRANJA	Ejecución	Instituto de Previsión Social	Comunal	SOCIAL	Sectorial Trabajo y Previsión Social	2.269.926.588	2.269.926.588	2.269.926.588	100,00%
23.02.008	Pensiones Básicas Solidarias de Invalidez Comuna LA PINTANA	Ejecución	Instituto de Previsión Social	Comunal	SOCIAL	Sectorial Trabajo y Previsión Social	3.578.976.470	3.578.976.470	3.578.976.470	100,00%
23.02.008	Pensiones Básicas Solidarias de Invalidez Comuna LA REINA	Ejecución	Instituto de Previsión Social	Comunal	SOCIAL	Sectorial Trabajo y Previsión Social	539.256.146	539.256.146	539.256.146	100,00%
23.02.008	Pensiones Básicas Solidarias de Invalidez Comuna LAMPA	Ejecución	Instituto de Previsión Social	Comunal	SOCIAL	Sectorial Trabajo y Previsión Social	1.241.343.981	1.241.343.981	1.241.343.981	100,00%
23.02.008	Pensiones Básicas Solidarias de Invalidez Comuna LAS CONDES	Ejecución	Instituto de Previsión Social	Comunal	SOCIAL	Sectorial Trabajo y Previsión Social	998.595.749	998.595.749	998.595.749	100,00%
23.02.008	Pensiones Básicas Solidarias de Invalidez Comuna LO BARNECHEA	Ejecución	Instituto de Previsión Social	Comunal	SOCIAL	Sectorial Trabajo y Previsión Social	416.950.534	416.950.534	416.950.534	100,00%
23.02.008	Pensiones Básicas Solidarias de Invalidez Comuna LO ESPEJO	Ejecución	Instituto de Previsión Social	Comunal	SOCIAL	Sectorial Trabajo y Previsión Social	1.997.306.955	1.997.306.955	1.997.306.955	100,00%
23.02.008	Pensiones Básicas Solidarias de Invalidez Comuna LO PRADO	Ejecución	Instituto de Previsión Social	Comunal	SOCIAL	Sectorial Trabajo y Previsión Social	1.966.921.420	1.966.921.420	1.966.921.420	100,00%
23.02.008	Pensiones Básicas Solidarias de Invalidez Comuna MACUL	Ejecución	Instituto de Previsión Social	Comunal	SOCIAL	Sectorial Trabajo y Previsión Social	1.266.678.328	1.266.678.328	1.266.678.328	100,00%
23.02.008	Pensiones Básicas Solidarias de Invalidez Comuna MAIPU	Ejecución	Instituto de Previsión Social	Comunal	SOCIAL	Sectorial Trabajo y Previsión Social	5.025.323.314	5.025.323.314	5.025.323.314	100,00%
23.01.001	Jubilaciones, Pensiones y Montepios Comuna LO PRADO	Ejecución	Instituto de Previsión Social	Comunal	SOCIAL	Sectorial Trabajo y Previsión Social	5.934.530.014	5.934.530.014	5.934.530.014	100,00%
23.02.008	Pensiones Básicas Solidarias de Invalidez Comuna MARIA PINTO	Ejecución	Instituto de Previsión Social	Comunal	SOCIAL	Sectorial Trabajo y Previsión Social	299.125.664	299.125.664	299.125.664	100,00%
23.02.008	Pensiones Básicas Solidarias de Invalidez Comuna MELIPILLA	Ejecución	Instituto de Previsión Social	Comunal	SOCIAL	Sectorial Trabajo y Previsión Social	2.280.195.799	2.280.195.799	2.280.195.799	100,00%
23.02.008	Pensiones Básicas Solidarias de Invalidez Comuna NUNOA	Ejecución	Instituto de Previsión Social	Comunal	SOCIAL	Sectorial Trabajo y Previsión Social	1.597.717.222	1.597.717.222	1.597.717.222	100,00%
23.02.008	Pensiones Básicas Solidarias de Invalidez Comuna PADRE HURTADO	Ejecución	Instituto de Previsión Social	Comunal	SOCIAL	Sectorial Trabajo y Previsión Social	622.860.355	622.860.355	622.860.355	100,00%
23.02.008	Pensiones Básicas Solidarias de Invalidez Comuna PAINE	Ejecución	Instituto de Previsión Social	Comunal	SOCIAL	Sectorial Trabajo y Previsión Social	1.072.482.691	1.072.482.691	1.072.482.691	100,00%
23.02.008	Pensiones Básicas Solidarias de Invalidez Comuna PEDRO AGUIRRE CERDA	Ejecución	Instituto de Previsión Social	Comunal	SOCIAL	Sectorial Trabajo y Previsión Social	1.909.427.200	1.909.427.200	1.909.427.200	100,00%
23.02.008	Pensiones Básicas Solidarias de Invalidez Comuna PENAFLORES	Ejecución	Instituto de Previsión Social	Comunal	SOCIAL	Sectorial Trabajo y Previsión Social	1.312.326.793	1.312.326.793	1.312.326.793	100,00%
23.02.008	Pensiones Básicas Solidarias de Invalidez Comuna PENALOLEN	Ejecución	Instituto de Previsión Social	Comunal	SOCIAL	Sectorial Trabajo y Previsión Social	3.097.764.503	3.097.764.503	3.097.764.503	100,00%
23.02.008	Pensiones Básicas Solidarias de Invalidez Comuna PIRQUE	Ejecución	Instituto de Previsión Social	Comunal	SOCIAL	Sectorial Trabajo y Previsión Social	221.008.145	221.008.145	221.008.145	100,00%
23.02.008	Pensiones Básicas Solidarias de Invalidez Comuna PROVIDENCIA	Ejecución	Instituto de Previsión Social	Comunal	SOCIAL	Sectorial Trabajo y Previsión Social	405.667.487	405.667.487	405.667.487	100,00%
23.01.001	Jubilaciones, Pensiones y Montepios Comuna MACUL	Ejecución	Instituto de Previsión Social	Comunal	SOCIAL	Sectorial Trabajo y Previsión Social	11.203.568.809	11.203.568.809	11.203.568.809	100,00%

Código	Nombre de la Iniciativa	Etapa IDI	Servicio Responsable	Nivel Territorial	Sector	Fuente de Financiamiento	Costo Total Ajustado	Solicitado Año 2020	Pagado a Septiembre de 2020	Avance Financiero
23.02.008	Pensiones Básicas Solidarias de Invalidez Comuna PUDAHUEL	Ejecución	Instituto de Previsión Social	Comunal	SOCIAL	Sectorial Trabajo y Previsión Social	3.163.814.190	3.163.814.190	3.163.814.190	100,00%
23.02.008	Pensiones Básicas Solidarias de Invalidez Comuna PUENTE ALTO	Ejecución	Instituto de Previsión Social	Comunal	SOCIAL	Sectorial Trabajo y Previsión Social	6.333.547.846	6.333.547.846	6.333.547.846	100,00%
23.02.008	Pensiones Básicas Solidarias de Invalidez Comuna QUILICURA	Ejecución	Instituto de Previsión Social	Comunal	SOCIAL	Sectorial Trabajo y Previsión Social	1.560.896.366	1.560.896.366	1.560.896.366	100,00%
23.02.008	Pensiones Básicas Solidarias de Invalidez Comuna QUINTA NORMAL	Ejecución	Instituto de Previsión Social	Comunal	SOCIAL	Sectorial Trabajo y Previsión Social	2.092.176.530	2.092.176.530	2.092.176.530	100,00%
23.02.008	Pensiones Básicas Solidarias de Invalidez Comuna RECOLETA	Ejecución	Instituto de Previsión Social	Comunal	SOCIAL	Sectorial Trabajo y Previsión Social	2.634.636.990	2.634.636.990	2.634.636.990	100,00%
23.02.008	Pensiones Básicas Solidarias de Invalidez Comuna RENCA	Ejecución	Instituto de Previsión Social	Comunal	SOCIAL	Sectorial Trabajo y Previsión Social	2.649.128.904	2.649.128.904	2.649.128.904	100,00%
23.02.008	Pensiones Básicas Solidarias de Invalidez Comuna SAN BERNARDO	Ejecución	Instituto de Previsión Social	Comunal	SOCIAL	Sectorial Trabajo y Previsión Social	4.653.402.722	4.653.402.722	4.653.402.722	100,00%
23.02.008	Pensiones Básicas Solidarias de Invalidez Comuna SAN JOAQUIN	Ejecución	Instituto de Previsión Social	Comunal	SOCIAL	Sectorial Trabajo y Previsión Social	1.644.453.454	1.644.453.454	1.644.453.454	100,00%
23.02.008	Pensiones Básicas Solidarias de Invalidez Comuna SAN JOSE DE MAIPO	Ejecución	Instituto de Previsión Social	Comunal	SOCIAL	Sectorial Trabajo y Previsión Social	202.606.770	202.606.770	202.606.770	100,00%
23.02.008	Pensiones Básicas Solidarias de Invalidez Comuna SAN MIGUEL	Ejecución	Instituto de Previsión Social	Comunal	SOCIAL	Sectorial Trabajo y Previsión Social	1.714.863.333	1.714.863.333	1.714.863.333	100,00%
23.01.001	Jubilaciones, Pensiones y Montepios Comuna MAIPU	Ejecución	Instituto de Previsión Social	Comunal	SOCIAL	Sectorial Trabajo y Previsión Social	74.779.742.838	74.779.742.838	74.779.742.838	100,00%
23.02.008	Pensiones Básicas Solidarias de Invalidez Comuna SAN PEDRO	Ejecución	Instituto de Previsión Social	Comunal	SOCIAL	Sectorial Trabajo y Previsión Social	259.608.629	259.608.629	259.608.629	100,00%
23.02.008	Pensiones Básicas Solidarias de Invalidez Comuna SAN RAMON	Ejecución	Instituto de Previsión Social	Comunal	SOCIAL	Sectorial Trabajo y Previsión Social	1.689.912.233	1.689.912.233	1.689.912.233	100,00%
23.02.008	Pensiones Básicas Solidarias de Invalidez Comuna SANTIAGO	Ejecución	Instituto de Previsión Social	Comunal	SOCIAL	Sectorial Trabajo y Previsión Social	3.463.149.266	3.463.149.266	3.463.149.266	100,00%
23.02.008	Pensiones Básicas Solidarias de Invalidez Comuna TALAGANTE	Ejecución	Instituto de Previsión Social	Comunal	SOCIAL	Sectorial Trabajo y Previsión Social	1.118.587.950	1.118.587.950	1.118.587.950	100,00%
23.02.008	Pensiones Básicas Solidarias de Invalidez Comuna TIL TIL	Ejecución	Instituto de Previsión Social	Comunal	SOCIAL	Sectorial Trabajo y Previsión Social	290.287.125	290.287.125	290.287.125	100,00%
23.02.008	Pensiones Básicas Solidarias de Invalidez Comuna VITACURA	Ejecución	Instituto de Previsión Social	Comunal	SOCIAL	Sectorial Trabajo y Previsión Social	155.101.561	155.101.561	155.101.561	100,00%
23.02.009	Subsidio de Discapacidad Mental Comuna ALHUE	Ejecución	Instituto de Previsión Social	Comunal	SOCIAL	Sectorial Trabajo y Previsión Social	1.718.834	1.718.834	1.718.834	100,00%
23.02.009	Subsidio de Discapacidad Mental Comuna BUIN	Ejecución	Instituto de Previsión Social	Comunal	SOCIAL	Sectorial Trabajo y Previsión Social	97.945.195	97.945.195	97.945.195	100,00%
23.02.009	Subsidio de Discapacidad Mental Comuna CALERA DE TANGO	Ejecución	Instituto de Previsión Social	Comunal	SOCIAL	Sectorial Trabajo y Previsión Social	8.589.126	8.589.126	8.589.126	100,00%
23.02.009	Subsidio de Discapacidad Mental Comuna CERRILLOS	Ejecución	Instituto de Previsión Social	Comunal	SOCIAL	Sectorial Trabajo y Previsión Social	69.876.712	69.876.712	69.876.712	100,00%
23.01.001	Jubilaciones, Pensiones y Montepios Comuna MARIA PINTO	Ejecución	Instituto de Previsión Social	Comunal	SOCIAL	Sectorial Trabajo y Previsión Social	834.296.037	834.296.037	834.296.037	100,00%

Código	Nombre de la Iniciativa	Etapa IDI	Servicio Responsable	Nivel Territorial	Sector	Fuente de Financiamiento	Costo Total Ajustado	Solicitado Año 2020	Pagado a Septiembre de 2020	Avance Financiero
23.02.009	Subsidio de Discapacidad Mental Comuna CERRO NAVIA	Ejecución	Instituto de Previsión Social	Comunal	SOCIAL	Sectorial Trabajo y Previsión Social	173.723.769	173.723.769	173.723.769	100,00%
23.02.009	Subsidio de Discapacidad Mental Comuna COLINA	Ejecución	Instituto de Previsión Social	Comunal	SOCIAL	Sectorial Trabajo y Previsión Social	193.899.433	193.899.433	193.899.433	100,00%
23.02.009	Subsidio de Discapacidad Mental Comuna CONCHALI	Ejecución	Instituto de Previsión Social	Comunal	SOCIAL	Sectorial Trabajo y Previsión Social	73.443.943	73.443.943	73.443.943	100,00%
23.02.009	Subsidio de Discapacidad Mental Comuna CURACAVI	Ejecución	Instituto de Previsión Social	Comunal	SOCIAL	Sectorial Trabajo y Previsión Social	29.019.208	29.019.208	29.019.208	100,00%
23.02.009	Subsidio de Discapacidad Mental Comuna EL BOSQUE	Ejecución	Instituto de Previsión Social	Comunal	SOCIAL	Sectorial Trabajo y Previsión Social	175.515.596	175.515.596	175.515.596	100,00%
23.02.009	Subsidio de Discapacidad Mental Comuna EL MONTE	Ejecución	Instituto de Previsión Social	Comunal	SOCIAL	Sectorial Trabajo y Previsión Social	38.138.374	38.138.374	38.138.374	100,00%
23.02.009	Subsidio de Discapacidad Mental Comuna ESTACION CENTRAL	Ejecución	Instituto de Previsión Social	Comunal	SOCIAL	Sectorial Trabajo y Previsión Social	97.715.723	97.715.723	97.715.723	100,00%
23.02.009	Subsidio de Discapacidad Mental Comuna HUECHURABA	Ejecución	Instituto de Previsión Social	Comunal	SOCIAL	Sectorial Trabajo y Previsión Social	79.345.066	79.345.066	79.345.066	100,00%
23.02.009	Subsidio de Discapacidad Mental Comuna INDEPENDENCIA	Ejecución	Instituto de Previsión Social	Comunal	SOCIAL	Sectorial Trabajo y Previsión Social	51.670.159	51.670.159	51.670.159	100,00%
23.02.009	Subsidio de Discapacidad Mental Comuna ISLA DE MAIPO	Ejecución	Instituto de Previsión Social	Comunal	SOCIAL	Sectorial Trabajo y Previsión Social	44.093.481	44.093.481	44.093.481	100,00%
23.01.001	Jubilaciones, Pensiones y Montepios Comuna MELIPILLA	Ejecución	Instituto de Previsión Social	Comunal	SOCIAL	Sectorial Trabajo y Previsión Social	18.036.154.973	18.036.154.973	18.036.154.973	100,00%
23.02.009	Subsidio de Discapacidad Mental Comuna LA CISTERNA	Ejecución	Instituto de Previsión Social	Comunal	SOCIAL	Sectorial Trabajo y Previsión Social	42.345.337	42.345.337	42.345.337	100,00%
23.02.009	Subsidio de Discapacidad Mental Comuna LA FLORIDA	Ejecución	Instituto de Previsión Social	Comunal	SOCIAL	Sectorial Trabajo y Previsión Social	166.101.832	166.101.832	166.101.832	100,00%
23.02.009	Subsidio de Discapacidad Mental Comuna LA GRANJA	Ejecución	Instituto de Previsión Social	Comunal	SOCIAL	Sectorial Trabajo y Previsión Social	131.029.195	131.029.195	131.029.195	100,00%
23.02.009	Subsidio de Discapacidad Mental Comuna LA PINTANA	Ejecución	Instituto de Previsión Social	Comunal	SOCIAL	Sectorial Trabajo y Previsión Social	239.438.355	239.438.355	239.438.355	100,00%
23.02.009	Subsidio de Discapacidad Mental Comuna LA REINA	Ejecución	Instituto de Previsión Social	Comunal	SOCIAL	Sectorial Trabajo y Previsión Social	16.912.122	16.912.122	16.912.122	100,00%
23.02.009	Subsidio de Discapacidad Mental Comuna LAMPA	Ejecución	Instituto de Previsión Social	Comunal	SOCIAL	Sectorial Trabajo y Previsión Social	83.176.215	83.176.215	83.176.215	100,00%
23.02.009	Subsidio de Discapacidad Mental Comuna LAS CONDES	Ejecución	Instituto de Previsión Social	Comunal	SOCIAL	Sectorial Trabajo y Previsión Social	8.508.361	8.508.361	8.508.361	100,00%
23.02.009	Subsidio de Discapacidad Mental Comuna LO BARNECHEA	Ejecución	Instituto de Previsión Social	Comunal	SOCIAL	Sectorial Trabajo y Previsión Social	42.974.080	42.974.080	42.974.080	100,00%
23.02.009	Subsidio de Discapacidad Mental Comuna LO ESPEJO	Ejecución	Instituto de Previsión Social	Comunal	SOCIAL	Sectorial Trabajo y Previsión Social	117.764.044	117.764.044	117.764.044	100,00%
23.02.009	Subsidio de Discapacidad Mental Comuna LO PRADO	Ejecución	Instituto de Previsión Social	Comunal	SOCIAL	Sectorial Trabajo y Previsión Social	99.823.124	99.823.124	99.823.124	100,00%
23.01.001	Jubilaciones, Pensiones y Montepios Comuna NUNOA	Ejecución	Instituto de Previsión Social	Comunal	SOCIAL	Sectorial Trabajo y Previsión Social	87.470.790.640	87.470.790.640	87.470.790.640	100,00%

Código	Nombre de la Iniciativa	Etapa IDI	Servicio Responsable	Nivel Territorial	Sector	Fuente de Financiamiento	Costo Total Ajustado	Solicitado Año 2020	Pagado a Septiembre de 2020	Avance Financiero
23.01.001	Jubilaciones, Pensiones y Montepios Comuna BUIÑ	Ejecución	Instituto de Previsión Social	Comunal	SOCIAL	Sectorial Trabajo y Previsión Social	12.857.833.696	12.857.833.696	12.857.833.696	100,00%
23.02.009	Subsidio de Discapacidad Mental Comuna MACUL	Ejecución	Instituto de Previsión Social	Comunal	SOCIAL	Sectorial Trabajo y Previsión Social	52.134.032	52.134.032	52.134.032	100,00%
23.02.009	Subsidio de Discapacidad Mental Comuna MAIPU	Ejecución	Instituto de Previsión Social	Comunal	SOCIAL	Sectorial Trabajo y Previsión Social	350.185.575	350.185.575	350.185.575	100,00%
23.02.009	Subsidio de Discapacidad Mental Comuna MARIA PINTO	Ejecución	Instituto de Previsión Social	Comunal	SOCIAL	Sectorial Trabajo y Previsión Social	17.356.853	17.356.853	17.356.853	100,00%
23.02.009	Subsidio de Discapacidad Mental Comuna MELIPILLA	Ejecución	Instituto de Previsión Social	Comunal	SOCIAL	Sectorial Trabajo y Previsión Social	124.027.401	124.027.401	124.027.401	100,00%
23.02.009	Subsidio de Discapacidad Mental Comuna NUNOA	Ejecución	Instituto de Previsión Social	Comunal	SOCIAL	Sectorial Trabajo y Previsión Social	19.456.411	19.456.411	19.456.411	100,00%
23.02.009	Subsidio de Discapacidad Mental Comuna PADRE HURTADO	Ejecución	Instituto de Previsión Social	Comunal	SOCIAL	Sectorial Trabajo y Previsión Social	47.075.733	47.075.733	47.075.733	100,00%
23.02.009	Subsidio de Discapacidad Mental Comuna PAINE	Ejecución	Instituto de Previsión Social	Comunal	SOCIAL	Sectorial Trabajo y Previsión Social	113.455.280	113.455.280	113.455.280	100,00%
23.02.009	Subsidio de Discapacidad Mental Comuna PEDRO AGUIRRE CERDA	Ejecución	Instituto de Previsión Social	Comunal	SOCIAL	Sectorial Trabajo y Previsión Social	85.270.616	85.270.616	85.270.616	100,00%
23.02.009	Subsidio de Discapacidad Mental Comuna PENAFLORES	Ejecución	Instituto de Previsión Social	Comunal	SOCIAL	Sectorial Trabajo y Previsión Social	80.975.923	80.975.923	80.975.923	100,00%
23.02.009	Subsidio de Discapacidad Mental Comuna PENALOLEN	Ejecución	Instituto de Previsión Social	Comunal	SOCIAL	Sectorial Trabajo y Previsión Social	135.681.258	135.681.258	135.681.258	100,00%
23.01.001	Jubilaciones, Pensiones y Montepios Comuna PADRE HURTADO	Ejecución	Instituto de Previsión Social	Comunal	SOCIAL	Sectorial Trabajo y Previsión Social	890.231.785	890.231.785	890.231.785	100,00%
23.02.009	Subsidio de Discapacidad Mental Comuna PIRQUE	Ejecución	Instituto de Previsión Social	Comunal	SOCIAL	Sectorial Trabajo y Previsión Social	14.327.150	14.327.150	14.327.150	100,00%
23.02.009	Subsidio de Discapacidad Mental Comuna PROVIDENCIA	Ejecución	Instituto de Previsión Social	Comunal	SOCIAL	Sectorial Trabajo y Previsión Social	3.592.449	3.592.449	3.592.449	100,00%
23.02.009	Subsidio de Discapacidad Mental Comuna PUDAHUEL	Ejecución	Instituto de Previsión Social	Comunal	SOCIAL	Sectorial Trabajo y Previsión Social	309.812.459	309.812.459	309.812.459	100,00%
23.02.009	Subsidio de Discapacidad Mental Comuna PUENTE ALTO	Ejecución	Instituto de Previsión Social	Comunal	SOCIAL	Sectorial Trabajo y Previsión Social	362.481.785	362.481.785	362.481.785	100,00%
23.02.009	Subsidio de Discapacidad Mental Comuna QUILICURA	Ejecución	Instituto de Previsión Social	Comunal	SOCIAL	Sectorial Trabajo y Previsión Social	125.444.583	125.444.583	125.444.583	100,00%
23.02.009	Subsidio de Discapacidad Mental Comuna QUINTA NORMAL	Ejecución	Instituto de Previsión Social	Comunal	SOCIAL	Sectorial Trabajo y Previsión Social	85.487.049	85.487.049	85.487.049	100,00%
23.02.009	Subsidio de Discapacidad Mental Comuna RECOLETA	Ejecución	Instituto de Previsión Social	Comunal	SOCIAL	Sectorial Trabajo y Previsión Social	109.601.362	109.601.362	109.601.362	100,00%
23.02.009	Subsidio de Discapacidad Mental Comuna RENCA	Ejecución	Instituto de Previsión Social	Comunal	SOCIAL	Sectorial Trabajo y Previsión Social	187.258.656	187.258.656	187.258.656	100,00%
23.02.009	Subsidio de Discapacidad Mental Comuna SAN BERNARDO	Ejecución	Instituto de Previsión Social	Comunal	SOCIAL	Sectorial Trabajo y Previsión Social	326.162.400	326.162.400	326.162.400	100,00%
23.02.009	Subsidio de Discapacidad Mental Comuna SAN JOAQUIN	Ejecución	Instituto de Previsión Social	Comunal	SOCIAL	Sectorial Trabajo y Previsión Social	82.904.391	82.904.391	82.904.391	100,00%

Código	Nombre de la Iniciativa	Etapa IDI	Servicio Responsable	Nivel Territorial	Sector	Fuente de Financiamiento	Costo Total Ajustado	Solicitado Año 2020	Pagado a Septiembre de 2020	Avance Financiero
23.01.001	Jubilaciones, Pensiones y Montepios Comuna PAINE	Ejecución	Instituto de Previsión Social	Comunal	SOCIAL	Sectorial Trabajo y Previsión Social	2.234.894.438	2.234.894.438	2.234.894.438	100,00%
23.02.009	Subsidio de Discapacidad Mental Comuna SAN JOSE DE MAIPO	Ejecución	Instituto de Previsión Social	Comunal	SOCIAL	Sectorial Trabajo y Previsión Social	7.391.130	7.391.130	7.391.130	100,00%
23.02.009	Subsidio de Discapacidad Mental Comuna SAN MIGUEL	Ejecución	Instituto de Previsión Social	Comunal	SOCIAL	Sectorial Trabajo y Previsión Social	31.724.574	31.724.574	31.724.574	100,00%
23.02.009	Subsidio de Discapacidad Mental Comuna SAN PEDRO	Ejecución	Instituto de Previsión Social	Comunal	SOCIAL	Sectorial Trabajo y Previsión Social	11.161.144	11.161.144	11.161.144	100,00%
23.02.009	Subsidio de Discapacidad Mental Comuna SAN RAMON	Ejecución	Instituto de Previsión Social	Comunal	SOCIAL	Sectorial Trabajo y Previsión Social	101.340.623	101.340.623	101.340.623	100,00%
23.02.009	Subsidio de Discapacidad Mental Comuna SANTIAGO	Ejecución	Instituto de Previsión Social	Comunal	SOCIAL	Sectorial Trabajo y Previsión Social	108.682.195	108.682.195	108.682.195	100,00%
23.02.009	Subsidio de Discapacidad Mental Comuna TALAGANTE	Ejecución	Instituto de Previsión Social	Comunal	SOCIAL	Sectorial Trabajo y Previsión Social	57.267.427	57.267.427	57.267.427	100,00%
23.02.009	Subsidio de Discapacidad Mental Comuna TIL TIL	Ejecución	Instituto de Previsión Social	Comunal	SOCIAL	Sectorial Trabajo y Previsión Social	17.356.431	17.356.431	17.356.431	100,00%
23.02.011	Bonificación Ley 20.531 Comuna ALHUE	Ejecución	Instituto de Previsión Social	Comunal	SOCIAL	Sectorial Trabajo y Previsión Social	34.609.217	34.609.217	34.609.217	100,00%
23.02.011	Bonificación Ley 20.531 Comuna BUIN	Ejecución	Instituto de Previsión Social	Comunal	SOCIAL	Sectorial Trabajo y Previsión Social	617.906.271	617.906.271	617.906.271	100,00%
23.02.011	Bonificación Ley 20.531 Comuna CALERA DE TANGO	Ejecución	Instituto de Previsión Social	Comunal	SOCIAL	Sectorial Trabajo y Previsión Social	131.566.115	131.566.115	131.566.115	100,00%
23.01.001	Jubilaciones, Pensiones y Montepios Comuna PEDRO AGUIRRE CERDA	Ejecución	Instituto de Previsión Social	Comunal	SOCIAL	Sectorial Trabajo y Previsión Social	6.142.020.520	6.142.020.520	6.142.020.520	100,00%
23.02.011	Bonificación Ley 20.531 Comuna CERRILLOS	Ejecución	Instituto de Previsión Social	Comunal	SOCIAL	Sectorial Trabajo y Previsión Social	490.523.823	490.523.823	490.523.823	100,00%
23.02.011	Bonificación Ley 20.531 Comuna CERRO NAVIA	Ejecución	Instituto de Previsión Social	Comunal	SOCIAL	Sectorial Trabajo y Previsión Social	1.034.599.748	1.034.599.748	1.034.599.748	100,00%
23.02.011	Bonificación Ley 20.531 Comuna COLINA	Ejecución	Instituto de Previsión Social	Comunal	SOCIAL	Sectorial Trabajo y Previsión Social	477.149.183	477.149.183	477.149.183	100,00%
23.02.011	Bonificación Ley 20.531 Comuna CONCHALI	Ejecución	Instituto de Previsión Social	Comunal	SOCIAL	Sectorial Trabajo y Previsión Social	1.122.070.378	1.122.070.378	1.122.070.378	100,00%
23.02.011	Bonificación Ley 20.531 Comuna CURACAVI	Ejecución	Instituto de Previsión Social	Comunal	SOCIAL	Sectorial Trabajo y Previsión Social	214.529.085	214.529.085	214.529.085	100,00%
23.02.011	Bonificación Ley 20.531 Comuna EL BOSQUE	Ejecución	Instituto de Previsión Social	Comunal	SOCIAL	Sectorial Trabajo y Previsión Social	980.628.918	980.628.918	980.628.918	100,00%
23.02.011	Bonificación Ley 20.531 Comuna EL MONTE	Ejecución	Instituto de Previsión Social	Comunal	SOCIAL	Sectorial Trabajo y Previsión Social	176.232.528	176.232.528	176.232.528	100,00%
23.02.011	Bonificación Ley 20.531 Comuna ESTACION CENTRAL	Ejecución	Instituto de Previsión Social	Comunal	SOCIAL	Sectorial Trabajo y Previsión Social	1.410.602.185	1.410.602.185	1.410.602.185	100,00%
23.02.011	Bonificación Ley 20.531 Comuna HUECHURABA	Ejecución	Instituto de Previsión Social	Comunal	SOCIAL	Sectorial Trabajo y Previsión Social	441.985.068	441.985.068	441.985.068	100,00%
23.02.011	Bonificación Ley 20.531 Comuna INDEPENDENCIA	Ejecución	Instituto de Previsión Social	Comunal	SOCIAL	Sectorial Trabajo y Previsión Social	1.586.982.909	1.586.982.909	1.586.982.909	100,00%

Código	Nombre de la Iniciativa	Etapa IDI	Servicio Responsable	Nivel Territorial	Sector	Fuente de Financiamiento	Costo Total Ajustado	Solicitado Año 2020	Pagado a Septiembre de 2020	Avance Financiero
23.01.001	Jubilaciones, Pensiones y Montepios Comuna PENAFLOR	Ejecución	Instituto de Previsión Social	Comunal	SOCIAL	Sectorial Trabajo y Previsión Social	8.656.439.942	8.656.439.942	8.656.439.942	100,00%
23.02.011	Bonificación Ley 20.531 Comuna ISLA DE MAIPO	Ejecución	Instituto de Previsión Social	Comunal	SOCIAL	Sectorial Trabajo y Previsión Social	179.949.656	179.949.656	179.949.656	100,00%
23.02.011	Bonificación Ley 20.531 Comuna LA CISTERNA	Ejecución	Instituto de Previsión Social	Comunal	SOCIAL	Sectorial Trabajo y Previsión Social	835.841.675	835.841.675	835.841.675	100,00%
23.02.011	Bonificación Ley 20.531 Comuna LA FLORIDA	Ejecución	Instituto de Previsión Social	Comunal	SOCIAL	Sectorial Trabajo y Previsión Social	2.981.131.189	2.981.131.189	2.981.131.189	100,00%
23.02.011	Bonificación Ley 20.531 Comuna LA GRANJA	Ejecución	Instituto de Previsión Social	Comunal	SOCIAL	Sectorial Trabajo y Previsión Social	805.447.817	805.447.817	805.447.817	100,00%
23.02.011	Bonificación Ley 20.531 Comuna LA PINTANA	Ejecución	Instituto de Previsión Social	Comunal	SOCIAL	Sectorial Trabajo y Previsión Social	999.645.965	999.645.965	999.645.965	100,00%
23.02.011	Bonificación Ley 20.531 Comuna LA REINA	Ejecución	Instituto de Previsión Social	Comunal	SOCIAL	Sectorial Trabajo y Previsión Social	459.581.748	459.581.748	459.581.748	100,00%
23.02.011	Bonificación Ley 20.531 Comuna LAMPA	Ejecución	Instituto de Previsión Social	Comunal	SOCIAL	Sectorial Trabajo y Previsión Social	269.581.787	269.581.787	269.581.787	100,00%
23.02.011	Bonificación Ley 20.531 Comuna LAS CONDES	Ejecución	Instituto de Previsión Social	Comunal	SOCIAL	Sectorial Trabajo y Previsión Social	1.356.855.105	1.356.855.105	1.356.855.105	100,00%
23.02.011	Bonificación Ley 20.531 Comuna LO BARNECHEA	Ejecución	Instituto de Previsión Social	Comunal	SOCIAL	Sectorial Trabajo y Previsión Social	202.638.447	202.638.447	202.638.447	100,00%
23.02.011	Bonificación Ley 20.531 Comuna LO ESPEJO	Ejecución	Instituto de Previsión Social	Comunal	SOCIAL	Sectorial Trabajo y Previsión Social	658.573.980	658.573.980	658.573.980	100,00%
23.01.001	Jubilaciones, Pensiones y Montepios Comuna PENALOEN	Ejecución	Instituto de Previsión Social	Comunal	SOCIAL	Sectorial Trabajo y Previsión Social	11.811.543.434	11.811.543.434	11.811.543.434	100,00%
23.02.011	Bonificación Ley 20.531 Comuna LO PRADO	Ejecución	Instituto de Previsión Social	Comunal	SOCIAL	Sectorial Trabajo y Previsión Social	749.404.917	749.404.917	749.404.917	100,00%
23.02.011	Bonificación Ley 20.531 Comuna MACUL	Ejecución	Instituto de Previsión Social	Comunal	SOCIAL	Sectorial Trabajo y Previsión Social	848.521.094	848.521.094	848.521.094	100,00%
23.02.011	Bonificación Ley 20.531 Comuna MAIPU	Ejecución	Instituto de Previsión Social	Comunal	SOCIAL	Sectorial Trabajo y Previsión Social	3.550.542.012	3.550.542.012	3.550.542.012	100,00%
23.02.011	Bonificación Ley 20.531 Comuna MARIA PINTO	Ejecución	Instituto de Previsión Social	Comunal	SOCIAL	Sectorial Trabajo y Previsión Social	73.192.803	73.192.803	73.192.803	100,00%
23.02.011	Bonificación Ley 20.531 Comuna MELIPILLA	Ejecución	Instituto de Previsión Social	Comunal	SOCIAL	Sectorial Trabajo y Previsión Social	959.973.507	959.973.507	959.973.507	100,00%
23.02.011	Bonificación Ley 20.531 Comuna NUNOA	Ejecución	Instituto de Previsión Social	Comunal	SOCIAL	Sectorial Trabajo y Previsión Social	2.168.357.868	2.168.357.868	2.168.357.868	100,00%
23.02.011	Bonificación Ley 20.531 Comuna PADRE HURTADO	Ejecución	Instituto de Previsión Social	Comunal	SOCIAL	Sectorial Trabajo y Previsión Social	256.188.038	256.188.038	256.188.038	100,00%
23.02.011	Bonificación Ley 20.531 Comuna PAINE	Ejecución	Instituto de Previsión Social	Comunal	SOCIAL	Sectorial Trabajo y Previsión Social	314.901.888	314.901.888	314.901.888	100,00%
23.02.011	Bonificación Ley 20.531 Comuna PEDRO AGUIRRE CERDA	Ejecución	Instituto de Previsión Social	Comunal	SOCIAL	Sectorial Trabajo y Previsión Social	758.943.654	758.943.654	758.943.654	100,00%
23.02.011	Bonificación Ley 20.531 Comuna PENAFLOR	Ejecución	Instituto de Previsión Social	Comunal	SOCIAL	Sectorial Trabajo y Previsión Social	632.700.660	632.700.660	632.700.660	100,00%

Código	Nombre de la Iniciativa	Etapa IDI	Servicio Responsable	Nivel Territorial	Sector	Fuente de Financiamiento	Costo Total Ajustado	Solicitado Año 2020	Pagado a Septiembre de 2020	Avance Financiero
23.01.001	Jubilaciones, Pensiones y Montepios Comuna PIRQUE	Ejecución	Instituto de Previsión Social	Comunal	SOCIAL	Sectorial Trabajo y Previsión Social	406.395.955	406.395.955	406.395.955	100,00%
23.02.011	Bonificación Ley 20.531 Comuna PENALOLEN	Ejecución	Instituto de Previsión Social	Comunal	SOCIAL	Sectorial Trabajo y Previsión Social	1.246.362.952	1.246.362.952	1.246.362.952	100,00%
23.02.011	Bonificación Ley 20.531 Comuna PIRQUE	Ejecución	Instituto de Previsión Social	Comunal	SOCIAL	Sectorial Trabajo y Previsión Social	103.547.616	103.547.616	103.547.616	100,00%
23.02.011	Bonificación Ley 20.531 Comuna PROVIDENCIA	Ejecución	Instituto de Previsión Social	Comunal	SOCIAL	Sectorial Trabajo y Previsión Social	891.579.803	891.579.803	891.579.803	100,00%
23.02.011	Bonificación Ley 20.531 Comuna PUDAHUEL	Ejecución	Instituto de Previsión Social	Comunal	SOCIAL	Sectorial Trabajo y Previsión Social	1.133.598.469	1.133.598.469	1.133.598.469	100,00%
23.02.011	Bonificación Ley 20.531 Comuna PUENTE ALTO	Ejecución	Instituto de Previsión Social	Comunal	SOCIAL	Sectorial Trabajo y Previsión Social	3.270.986.677	3.270.986.677	3.270.986.677	100,00%
23.02.011	Bonificación Ley 20.531 Comuna QUILICURA	Ejecución	Instituto de Previsión Social	Comunal	SOCIAL	Sectorial Trabajo y Previsión Social	624.654.246	624.654.246	624.654.246	100,00%
23.02.011	Bonificación Ley 20.531 Comuna QUINTA NORMAL	Ejecución	Instituto de Previsión Social	Comunal	SOCIAL	Sectorial Trabajo y Previsión Social	1.321.209.981	1.321.209.981	1.321.209.981	100,00%
23.02.011	Bonificación Ley 20.531 Comuna RECOLETA	Ejecución	Instituto de Previsión Social	Comunal	SOCIAL	Sectorial Trabajo y Previsión Social	1.040.514.266	1.040.514.266	1.040.514.266	100,00%
23.02.011	Bonificación Ley 20.531 Comuna RENCA	Ejecución	Instituto de Previsión Social	Comunal	SOCIAL	Sectorial Trabajo y Previsión Social	1.024.899.547	1.024.899.547	1.024.899.547	100,00%
23.02.011	Bonificación Ley 20.531 Comuna SAN BERNARDO	Ejecución	Instituto de Previsión Social	Comunal	SOCIAL	Sectorial Trabajo y Previsión Social	2.304.591.905	2.304.591.905	2.304.591.905	100,00%
23.01.001	Jubilaciones, Pensiones y Montepios Comuna PROVIDENCIA	Ejecución	Instituto de Previsión Social	Comunal	SOCIAL	Sectorial Trabajo y Previsión Social	46.175.720.283	46.175.720.283	46.175.720.283	100,00%
23.02.011	Bonificación Ley 20.531 Comuna SAN JOAQUIN	Ejecución	Instituto de Previsión Social	Comunal	SOCIAL	Sectorial Trabajo y Previsión Social	698.821.598	698.821.598	698.821.598	100,00%
23.02.011	Bonificación Ley 20.531 Comuna SAN JOSE DE MAIPO	Ejecución	Instituto de Previsión Social	Comunal	SOCIAL	Sectorial Trabajo y Previsión Social	105.093.967	105.093.967	105.093.967	100,00%
23.02.011	Bonificación Ley 20.531 Comuna SAN MIGUEL	Ejecución	Instituto de Previsión Social	Comunal	SOCIAL	Sectorial Trabajo y Previsión Social	1.929.426.916	1.929.426.916	1.929.426.916	100,00%
23.02.011	Bonificación Ley 20.531 Comuna SAN PEDRO	Ejecución	Instituto de Previsión Social	Comunal	SOCIAL	Sectorial Trabajo y Previsión Social	54.248.548	54.248.548	54.248.548	100,00%
23.02.011	Bonificación Ley 20.531 Comuna SAN RAMON	Ejecución	Instituto de Previsión Social	Comunal	SOCIAL	Sectorial Trabajo y Previsión Social	660.575.319	660.575.319	660.575.319	100,00%
23.02.011	Bonificación Ley 20.531 Comuna SANTIAGO	Ejecución	Instituto de Previsión Social	Comunal	SOCIAL	Sectorial Trabajo y Previsión Social	3.997.412.150	3.997.412.150	3.997.412.150	100,00%
23.02.011	Bonificación Ley 20.531 Comuna TALAGANTE	Ejecución	Instituto de Previsión Social	Comunal	SOCIAL	Sectorial Trabajo y Previsión Social	576.758.785	576.758.785	576.758.785	100,00%
23.02.011	Bonificación Ley 20.531 Comuna TIL TIL	Ejecución	Instituto de Previsión Social	Comunal	SOCIAL	Sectorial Trabajo y Previsión Social	101.041.403	101.041.403	101.041.403	100,00%
23.02.011	Bonificación Ley 20.531 Comuna VITACURA	Ejecución	Instituto de Previsión Social	Comunal	SOCIAL	Sectorial Trabajo y Previsión Social	228.874.851	228.874.851	228.874.851	100,00%
23.01.001	Jubilaciones, Pensiones y Montepios Comuna PUDAHUEL	Ejecución	Instituto de Previsión Social	Comunal	SOCIAL	Sectorial Trabajo y Previsión Social	10.293.254.795	10.293.254.795	10.293.254.795	100,00%

Código	Nombre de la Iniciativa	Etapa IDI	Servicio Responsable	Nivel Territorial	Sector	Fuente de Financiamiento	Costo Total Ajustado	Solicitado Año 2020	Pagado a Septiembre de 2020	Avance Financiero
23.01.001	Jubilaciones, Pensiones y Montepios Comuna PUENTE ALTO	Ejecución	Instituto de Previsión Social	Comunal	SOCIAL	Sectorial Trabajo y Previsión Social	65.535.552.023	65.535.552.023	65.535.552.023	100,00%
23.01.001	Jubilaciones, Pensiones y Montepios Comuna QUILICURA	Ejecución	Instituto de Previsión Social	Comunal	SOCIAL	Sectorial Trabajo y Previsión Social	4.799.369.205	4.799.369.205	4.799.369.205	100,00%
23.01.001	Jubilaciones, Pensiones y Montepios Comuna CALERA DE TANGO	Ejecución	Instituto de Previsión Social	Comunal	SOCIAL	Sectorial Trabajo y Previsión Social	614.583.692	614.583.692	614.583.692	100,00%
23.02.006	Subsidio de Cesantía Comuna CALERA DE TANGO	Ejecución	Instituto de Previsión Social	Comunal	SOCIAL	Sectorial Trabajo y Previsión Social	1	1	0	0,00%
23.02.006	Subsidio de Cesantía Comuna CERRILLOS	Ejecución	Instituto de Previsión Social	Comunal	SOCIAL	Sectorial Trabajo y Previsión Social	1	1	0	0,00%
23.02.006	Subsidio de Cesantía Comuna CERRO NAVIA	Ejecución	Instituto de Previsión Social	Comunal	SOCIAL	Sectorial Trabajo y Previsión Social	1	1	0	0,00%
23.02.006	Subsidio de Cesantía Comuna CURACAVI	Ejecución	Instituto de Previsión Social	Comunal	SOCIAL	Sectorial Trabajo y Previsión Social	1	1	0	0,00%
23.01.001	Jubilaciones, Pensiones y Montepios Comuna QUINTA NORMAL	Ejecución	Instituto de Previsión Social	Comunal	SOCIAL	Sectorial Trabajo y Previsión Social	33.589.365.795	33.589.365.795	33.589.365.795	100,00%
23.02.006	Subsidio de Cesantía Comuna HUECHURABA	Ejecución	Instituto de Previsión Social	Comunal	SOCIAL	Sectorial Trabajo y Previsión Social	1	1	0	0,00%
23.02.006	Subsidio de Cesantía Comuna LA CISTERNA	Ejecución	Instituto de Previsión Social	Comunal	SOCIAL	Sectorial Trabajo y Previsión Social	1	1	0	0,00%
23.02.006	Subsidio de Cesantía Comuna LA PINTANA	Ejecución	Instituto de Previsión Social	Comunal	SOCIAL	Sectorial Trabajo y Previsión Social	1	1	0	0,00%
23.02.006	Subsidio de Cesantía Comuna LA REINA	Ejecución	Instituto de Previsión Social	Comunal	SOCIAL	Sectorial Trabajo y Previsión Social	1	1	0	0,00%
23.02.006	Subsidio de Cesantía Comuna LAMPA	Ejecución	Instituto de Previsión Social	Comunal	SOCIAL	Sectorial Trabajo y Previsión Social	1	1	0	0,00%
23.02.006	Subsidio de Cesantía Comuna LAS CONDES	Ejecución	Instituto de Previsión Social	Comunal	SOCIAL	Sectorial Trabajo y Previsión Social	1	1	0	0,00%
23.02.006	Subsidio de Cesantía Comuna LO BARNECHEA	Ejecución	Instituto de Previsión Social	Comunal	SOCIAL	Sectorial Trabajo y Previsión Social	1	1	0	0,00%
23.02.006	Subsidio de Cesantía Comuna LO ESPEJO	Ejecución	Instituto de Previsión Social	Comunal	SOCIAL	Sectorial Trabajo y Previsión Social	1	1	0	0,00%
23.02.006	Subsidio de Cesantía Comuna LO PRADO	Ejecución	Instituto de Previsión Social	Comunal	SOCIAL	Sectorial Trabajo y Previsión Social	1	1	0	0,00%
23.02.006	Subsidio de Cesantía Comuna MACUL	Ejecución	Instituto de Previsión Social	Comunal	SOCIAL	Sectorial Trabajo y Previsión Social	1	1	0	0,00%
23.01.001	Jubilaciones, Pensiones y Montepios Comuna RECOLETA	Ejecución	Instituto de Previsión Social	Comunal	SOCIAL	Sectorial Trabajo y Previsión Social	8.320.936.354	8.320.936.354	8.320.936.354	100,00%
23.02.006	Subsidio de Cesantía Comuna MELIPILLA	Ejecución	Instituto de Previsión Social	Comunal	SOCIAL	Sectorial Trabajo y Previsión Social	1	1	0	0,00%
23.02.006	Subsidio de Cesantía Comuna NUNOA	Ejecución	Instituto de Previsión Social	Comunal	SOCIAL	Sectorial Trabajo y Previsión Social	1	1	0	0,00%
23.02.006	Subsidio de Cesantía Comuna PEDRO AGUIRRE CERDA	Ejecución	Instituto de Previsión Social	Comunal	SOCIAL	Sectorial Trabajo y Previsión Social	1	1	0	0,00%

Código	Nombre de la Iniciativa	Etapa IDI	Servicio Responsable	Nivel Territorial	Sector	Fuente de Financiamiento	Costo Total Ajustado	Solicitado Año 2020	Pagado a Septiembre de 2020	Avance Financiero
23.02.006	Subsidio de Cesantía Comuna PENAFLORES	Ejecución	Instituto de Previsión Social	Comunal	SOCIAL	Sectorial Trabajo y Previsión Social	1	1	0	0,00%
23.02.006	Subsidio de Cesantía Comuna PROVIDENCIA	Ejecución	Instituto de Previsión Social	Comunal	SOCIAL	Sectorial Trabajo y Previsión Social	1	1	0	0,00%
23.02.006	Subsidio de Cesantía Comuna QUILICURA	Ejecución	Instituto de Previsión Social	Comunal	SOCIAL	Sectorial Trabajo y Previsión Social	1	1	0	0,00%
23.02.006	Subsidio de Cesantía Comuna RECOLETA	Ejecución	Instituto de Previsión Social	Comunal	SOCIAL	Sectorial Trabajo y Previsión Social	1	1	0	0,00%
23.02.006	Subsidio de Cesantía Comuna RENCA	Ejecución	Instituto de Previsión Social	Comunal	SOCIAL	Sectorial Trabajo y Previsión Social	1	1	0	0,00%
23.02.006	Subsidio de Cesantía Comuna SAN RAMON	Ejecución	Instituto de Previsión Social	Comunal	SOCIAL	Sectorial Trabajo y Previsión Social	1	1	0	0,00%
23.02.006	Subsidio de Cesantía Comuna SANTIAGO	Ejecución	Instituto de Previsión Social	Comunal	SOCIAL	Sectorial Trabajo y Previsión Social	1	1	0	0,00%
23.01.001	Jubilaciones, Pensiones y Montepios Comuna RENCA	Ejecución	Instituto de Previsión Social	Comunal	SOCIAL	Sectorial Trabajo y Previsión Social	11.099.866.618	11.099.866.618	11.099.866.618	100,00%
23.02.006	Subsidio de Cesantía Comuna TALAGANTE	Ejecución	Instituto de Previsión Social	Comunal	SOCIAL	Sectorial Trabajo y Previsión Social	1	1	0	0,00%
23.02.006	Subsidio de Cesantía comuna de SAN JOAQUIN	Ejecución	Instituto de Previsión Social	Comunal	SOCIAL	Sectorial Trabajo y Previsión Social	1	1	0	0,00%
23.02.009	Subsidio de Discapacidad Mental Comuna VITACURA	Ejecución	Instituto de Previsión Social	Comunal	SOCIAL	Sectorial Trabajo y Previsión Social	1	1	0	0,00%
23.01.001	Jubilaciones, Pensiones y Montepios Comuna SAN BERNARDO	Ejecución	Instituto de Previsión Social	Comunal	SOCIAL	Sectorial Trabajo y Previsión Social	54.723.347.379	54.723.347.379	54.723.347.379	100,00%
23.01.001	Jubilaciones, Pensiones y Montepios Comuna SAN JOAQUIN	Ejecución	Instituto de Previsión Social	Comunal	SOCIAL	Sectorial Trabajo y Previsión Social	5.294.447.746	5.294.447.746	5.294.447.746	100,00%
23.01.001	Jubilaciones, Pensiones y Montepios Comuna SAN JOSE DE MAIPO	Ejecución	Instituto de Previsión Social	Comunal	SOCIAL	Sectorial Trabajo y Previsión Social	1.735.884.580	1.735.884.580	1.735.884.580	100,00%
23.01.001	Jubilaciones, Pensiones y Montepios Comuna SAN MIGUEL	Ejecución	Instituto de Previsión Social	Comunal	SOCIAL	Sectorial Trabajo y Previsión Social	79.991.153.578	79.991.153.578	79.991.153.578	100,00%
23.01.001	Jubilaciones, Pensiones y Montepios Comuna SAN PEDRO	Ejecución	Instituto de Previsión Social	Comunal	SOCIAL	Sectorial Trabajo y Previsión Social	337.501.551	337.501.551	337.501.551	100,00%
23.01.001	Jubilaciones, Pensiones y Montepios Comuna SAN RAMON	Ejecución	Instituto de Previsión Social	Comunal	SOCIAL	Sectorial Trabajo y Previsión Social	4.099.631.664	4.099.631.664	4.099.631.664	100,00%
23.01.001	Jubilaciones, Pensiones y Montepios Comuna SANTIAGO	Ejecución	Instituto de Previsión Social	Comunal	SOCIAL	Sectorial Trabajo y Previsión Social	148.419.057.103	148.419.057.103	148.419.057.103	100,00%
23.01.001	Jubilaciones, Pensiones y Montepios Comuna CERRILLOS	Ejecución	Instituto de Previsión Social	Comunal	SOCIAL	Sectorial Trabajo y Previsión Social	2.965.956.199	2.965.956.199	2.965.956.199	100,00%
23.01.001	Jubilaciones, Pensiones y Montepios Comuna TALAGANTE	Ejecución	Instituto de Previsión Social	Comunal	SOCIAL	Sectorial Trabajo y Previsión Social	12.725.390.497	12.725.390.497	12.725.390.497	100,00%
23.01.001	Jubilaciones, Pensiones y Montepios Comuna TIL TIL	Ejecución	Instituto de Previsión Social	Comunal	SOCIAL	Sectorial Trabajo y Previsión Social	1.461.141.407	1.461.141.407	1.461.141.407	100,00%
23.01.001	Jubilaciones, Pensiones y Montepios Comuna VITACURA	Ejecución	Instituto de Previsión Social	Comunal	SOCIAL	Sectorial Trabajo y Previsión Social	8.765.047.873	8.765.047.873	8.765.047.873	100,00%

Código	Nombre de la Iniciativa	Etapa IDI	Servicio Responsable	Nivel Territorial	Sector	Fuente de Financiamiento	Costo Total Ajustado	Solicitado Año 2020	Pagado a Septiembre de 2020	Avance Financiero
23.01.016	Bonificacion por Hijo para las Mujeres Comuna ALHUE	Ejecución	Instituto de Previsión Social	Comunal	SOCIAL	Sectorial Trabajo y Previsión Social	7.187.504	7.187.504	7.187.504	100,00%
23.01.016	Bonificacion por Hijo para las Mujeres Comuna BUIN	Ejecución	Instituto de Previsión Social	Comunal	SOCIAL	Sectorial Trabajo y Previsión Social	78.381.873	78.381.873	78.381.873	100,00%
23.01.016	Bonificacion por Hijo para las Mujeres Comuna CALERA DE TANGO	Ejecución	Instituto de Previsión Social	Comunal	SOCIAL	Sectorial Trabajo y Previsión Social	15.619.990	15.619.990	15.619.990	100,00%
23.01.016	Bonificacion por Hijo para las Mujeres Comuna CERRILLOS	Ejecución	Instituto de Previsión Social	Comunal	SOCIAL	Sectorial Trabajo y Previsión Social	77.591.792	77.591.792	77.591.792	100,00%
23.01.016	Bonificacion por Hijo para las Mujeres Comuna CERRO NAVIA	Ejecución	Instituto de Previsión Social	Comunal	SOCIAL	Sectorial Trabajo y Previsión Social	220.715.882	220.715.882	220.715.882	100,00%
23.01.016	Bonificacion por Hijo para las Mujeres Comuna COLINA	Ejecución	Instituto de Previsión Social	Comunal	SOCIAL	Sectorial Trabajo y Previsión Social	80.296.048	80.296.048	80.296.048	100,00%
23.01.016	Bonificacion por Hijo para las Mujeres Comuna CONCHALI	Ejecución	Instituto de Previsión Social	Comunal	SOCIAL	Sectorial Trabajo y Previsión Social	177.705.363	177.705.363	177.705.363	100,00%
23.01.001	Jubilaciones, Pensiones y Montepios Comuna CERRO NAVIA	Ejecución	Instituto de Previsión Social	Comunal	SOCIAL	Sectorial Trabajo y Previsión Social	8.524.505.684	8.524.505.684	8.524.505.684	100,00%
23.01.016	Bonificacion por Hijo para las Mujeres Comuna CURACAVI	Ejecución	Instituto de Previsión Social	Comunal	SOCIAL	Sectorial Trabajo y Previsión Social	41.691.296	41.691.296	41.691.296	100,00%
23.01.016	Bonificacion por Hijo para las Mujeres Comuna EL BOSQUE	Ejecución	Instituto de Previsión Social	Comunal	SOCIAL	Sectorial Trabajo y Previsión Social	183.765.743	183.765.743	183.765.743	100,00%
23.01.016	Bonificacion por Hijo para las Mujeres Comuna EL MONTE	Ejecución	Instituto de Previsión Social	Comunal	SOCIAL	Sectorial Trabajo y Previsión Social	39.585.495	39.585.495	39.585.495	100,00%
23.01.016	Bonificacion por Hijo para las Mujeres Comuna ESTACION CENTRAL	Ejecución	Instituto de Previsión Social	Comunal	SOCIAL	Sectorial Trabajo y Previsión Social	159.966.035	159.966.035	159.966.035	100,00%
23.01.016	Bonificacion por Hijo para las Mujeres Comuna HUECHURABA	Ejecución	Instituto de Previsión Social	Comunal	SOCIAL	Sectorial Trabajo y Previsión Social	92.629.231	92.629.231	92.629.231	100,00%
23.01.016	Bonificacion por Hijo para las Mujeres Comuna INDEPENDENCIA	Ejecución	Instituto de Previsión Social	Comunal	SOCIAL	Sectorial Trabajo y Previsión Social	116.513.805	116.513.805	116.513.805	100,00%
23.01.016	Bonificacion por Hijo para las Mujeres Comuna ISLA DE MAIPO	Ejecución	Instituto de Previsión Social	Comunal	SOCIAL	Sectorial Trabajo y Previsión Social	27.073.965	27.073.965	27.073.965	100,00%
23.01.016	Bonificacion por Hijo para las Mujeres Comuna LA CISTERNA	Ejecución	Instituto de Previsión Social	Comunal	SOCIAL	Sectorial Trabajo y Previsión Social	113.399.469	113.399.469	113.399.469	100,00%
23.01.016	Bonificacion por Hijo para las Mujeres Comuna LA FLORIDA	Ejecución	Instituto de Previsión Social	Comunal	SOCIAL	Sectorial Trabajo y Previsión Social	447.718.365	447.718.365	447.718.365	100,00%
23.01.016	Bonificacion por Hijo para las Mujeres Comuna LA GRANJA	Ejecución	Instituto de Previsión Social	Comunal	SOCIAL	Sectorial Trabajo y Previsión Social	165.923.228	165.923.228	165.923.228	100,00%
23.01.001	Jubilaciones, Pensiones y Montepios Comuna COLINA	Ejecución	Instituto de Previsión Social	Comunal	SOCIAL	Sectorial Trabajo y Previsión Social	5.650.957.320	5.650.957.320	5.650.957.320	100,00%
23.01.016	Bonificacion por Hijo para las Mujeres Comuna LA PINTANA	Ejecución	Instituto de Previsión Social	Comunal	SOCIAL	Sectorial Trabajo y Previsión Social	199.756.170	199.756.170	199.756.170	100,00%
23.01.016	Bonificacion por Hijo para las Mujeres Comuna LA REINA	Ejecución	Instituto de Previsión Social	Comunal	SOCIAL	Sectorial Trabajo y Previsión Social	43.438.610	43.438.610	43.438.610	100,00%
23.01.016	Bonificacion por Hijo para las Mujeres Comuna LAMPA	Ejecución	Instituto de Previsión Social	Comunal	SOCIAL	Sectorial Trabajo y Previsión Social	57.094.797	57.094.797	57.094.797	100,00%

Código	Nombre de la Iniciativa	Etapa IDI	Servicio Responsable	Nivel Territorial	Sector	Fuente de Financiamiento	Costo Total Ajustado	Solicitado Año 2020	Pagado a Septiembre de 2020	Avance Financiero
23.01.016	Bonificación por Hijo para las Mujeres Comuna LAS CONDES	Ejecución	Instituto de Previsión Social	Comunal	SOCIAL	Sectorial Trabajo y Previsión Social	101.957.536	101.957.536	101.957.536	100,00%
23.01.016	Bonificación por Hijo para las Mujeres Comuna LO BARNECHEA	Ejecución	Instituto de Previsión Social	Comunal	SOCIAL	Sectorial Trabajo y Previsión Social	30.365.946	30.365.946	30.365.946	100,00%
23.01.016	Bonificación por Hijo para las Mujeres Comuna LO ESPEJO	Ejecución	Instituto de Previsión Social	Comunal	SOCIAL	Sectorial Trabajo y Previsión Social	148.410.555	148.410.555	148.410.555	100,00%
23.01.016	Bonificación por Hijo para las Mujeres Comuna LO PRADO	Ejecución	Instituto de Previsión Social	Comunal	SOCIAL	Sectorial Trabajo y Previsión Social	147.688.641	147.688.641	147.688.641	100,00%
23.01.016	Bonificación por Hijo para las Mujeres Comuna MACUL	Ejecución	Instituto de Previsión Social	Comunal	SOCIAL	Sectorial Trabajo y Previsión Social	102.253.732	102.253.732	102.253.732	100,00%
23.01.016	Bonificación por Hijo para las Mujeres Comuna MAIPU	Ejecución	Instituto de Previsión Social	Comunal	SOCIAL	Sectorial Trabajo y Previsión Social	514.273.299	514.273.299	514.273.299	100,00%
23.01.016	Bonificación por Hijo para las Mujeres Comuna MARIA PINTO	Ejecución	Instituto de Previsión Social	Comunal	SOCIAL	Sectorial Trabajo y Previsión Social	14.082.520	14.082.520	14.082.520	100,00%
23.01.001	Jubilaciones, Pensiones y Montepios Comuna CONCHALI	Ejecución	Instituto de Previsión Social	Comunal	SOCIAL	Sectorial Trabajo y Previsión Social	16.150.534.579	16.150.534.579	16.150.534.579	100,00%
23.01.016	Bonificación por Hijo para las Mujeres Comuna MELIPILLA	Ejecución	Instituto de Previsión Social	Comunal	SOCIAL	Sectorial Trabajo y Previsión Social	181.622.275	181.622.275	181.622.275	100,00%
23.01.016	Bonificación por Hijo para las Mujeres Comuna NUNOA	Ejecución	Instituto de Previsión Social	Comunal	SOCIAL	Sectorial Trabajo y Previsión Social	136.310.554	136.310.554	136.310.554	100,00%
23.01.016	Bonificación por Hijo para las Mujeres Comuna PADRE HURTADO	Ejecución	Instituto de Previsión Social	Comunal	SOCIAL	Sectorial Trabajo y Previsión Social	34.766.006	34.766.006	34.766.006	100,00%
23.01.016	Bonificación por Hijo para las Mujeres Comuna PAINE	Ejecución	Instituto de Previsión Social	Comunal	SOCIAL	Sectorial Trabajo y Previsión Social	57.392.944	57.392.944	57.392.944	100,00%
23.01.016	Bonificación por Hijo para las Mujeres Comuna PEDRO AGUIRRE CERDA	Ejecución	Instituto de Previsión Social	Comunal	SOCIAL	Sectorial Trabajo y Previsión Social	137.375.209	137.375.209	137.375.209	100,00%
23.01.016	Bonificación por Hijo para las Mujeres Comuna PENAFLOR	Ejecución	Instituto de Previsión Social	Comunal	SOCIAL	Sectorial Trabajo y Previsión Social	97.634.081	97.634.081	97.634.081	100,00%
23.01.016	Bonificación por Hijo para las Mujeres Comuna PENALOLEN	Ejecución	Instituto de Previsión Social	Comunal	SOCIAL	Sectorial Trabajo y Previsión Social	236.867.974	236.867.974	236.867.974	100,00%
23.01.016	Bonificación por Hijo para las Mujeres Comuna PIRQUE	Ejecución	Instituto de Previsión Social	Comunal	SOCIAL	Sectorial Trabajo y Previsión Social	21.353.042	21.353.042	21.353.042	100,00%
23.01.016	Bonificación por Hijo para las Mujeres Comuna PROVIDENCIA	Ejecución	Instituto de Previsión Social	Comunal	SOCIAL	Sectorial Trabajo y Previsión Social	44.821.013	44.821.013	44.821.013	100,00%
23.01.016	Bonificación por Hijo para las Mujeres Comuna PUDAHUEL	Ejecución	Instituto de Previsión Social	Comunal	SOCIAL	Sectorial Trabajo y Previsión Social	189.893.229	189.893.229	189.893.229	100,00%
23.01.001	Jubilaciones, Pensiones y Montepios Comuna CURACAVI	Ejecución	Instituto de Previsión Social	Comunal	SOCIAL	Sectorial Trabajo y Previsión Social	3.794.687.286	3.794.687.286	3.794.687.286	100,00%
23.01.016	Bonificación por Hijo para las Mujeres Comuna PUENTE ALTO	Ejecución	Instituto de Previsión Social	Comunal	SOCIAL	Sectorial Trabajo y Previsión Social	556.477.617	556.477.617	556.477.617	100,00%
23.01.016	Bonificación por Hijo para las Mujeres Comuna QUILICURA	Ejecución	Instituto de Previsión Social	Comunal	SOCIAL	Sectorial Trabajo y Previsión Social	107.155.503	107.155.503	107.155.503	100,00%
23.01.016	Bonificación por Hijo para las Mujeres Comuna QUINTA NORMAL	Ejecución	Instituto de Previsión Social	Comunal	SOCIAL	Sectorial Trabajo y Previsión Social	175.121.036	175.121.036	175.121.036	100,00%

Código	Nombre de la Iniciativa	Etapa IDI	Servicio Responsable	Nivel Territorial	Sector	Fuente de Financiamiento	Costo Total Ajustado	Solicitado Año 2020	Pagado a Septiembre de 2020	Avance Financiero
23.01.016	Bonificación por Hijo para las Mujeres Comuna RECOLETA	Ejecución	Instituto de Previsión Social	Comunal	SOCIAL	Sectorial Trabajo y Previsión Social	194.066.003	194.066.003	194.066.003	100,00%
23.01.016	Bonificación por Hijo para las Mujeres Comuna RENCA	Ejecución	Instituto de Previsión Social	Comunal	SOCIAL	Sectorial Trabajo y Previsión Social	172.242.837	172.242.837	172.242.837	100,00%
23.01.016	Bonificación por Hijo para las Mujeres Comuna SAN BERNARDO	Ejecución	Instituto de Previsión Social	Comunal	SOCIAL	Sectorial Trabajo y Previsión Social	372.297.440	372.297.440	372.297.440	100,00%
23.01.016	Bonificación por Hijo para las Mujeres Comuna SAN JOAQUIN	Ejecución	Instituto de Previsión Social	Comunal	SOCIAL	Sectorial Trabajo y Previsión Social	130.866.155	130.866.155	130.866.155	100,00%
23.01.016	Bonificación por Hijo para las Mujeres Comuna SAN JOSE DE MAIPO	Ejecución	Instituto de Previsión Social	Comunal	SOCIAL	Sectorial Trabajo y Previsión Social	17.899.956	17.899.956	17.899.956	100,00%
23.01.016	Bonificación por Hijo para las Mujeres Comuna SAN MIGUEL	Ejecución	Instituto de Previsión Social	Comunal	SOCIAL	Sectorial Trabajo y Previsión Social	127.832.060	127.832.060	127.832.060	100,00%
23.01.016	Bonificación por Hijo para las Mujeres Comuna SAN PEDRO	Ejecución	Instituto de Previsión Social	Comunal	SOCIAL	Sectorial Trabajo y Previsión Social	13.841.458	13.841.458	13.841.458	100,00%
23.01.001	Jubilaciones, Pensiones y Montepios Comuna EL BOSQUE	Ejecución	Instituto de Previsión Social	Comunal	SOCIAL	Sectorial Trabajo y Previsión Social	4.346.629.673	4.346.629.673	4.346.629.673	100,00%
2401003	Programa de Becas Sector Privado	Ejecución	Servicio Nacional de Capacitación y Empleo	Comunal	SOCIAL	Sectorial Trabajo y Previsión Social	297.305.460	297.305.460	229.422.765	77,17%
2401004	Bono De Capacitación Para Micro Y Pequeños Empresarios	Ejecución	Servicio Nacional de Capacitación y Empleo	Comunal	SOCIAL	Sectorial Trabajo y Previsión Social	741.230.878	741.230.878	558.972.969	75,41%
2401011	Programa De Capacitación En Oficinos	Ejecución	Servicio Nacional de Capacitación y Empleo	Comunal	SOCIAL	Sectorial Trabajo y Previsión Social	6.450.225.199	6.450.225.199	5.826.372.324	90,33%
2401090	Programa De Formación En El Puesto De Trabajo	Ejecución	Servicio Nacional de Capacitación y Empleo	Comunal	SOCIAL	Sectorial Trabajo y Previsión Social	248.037.201	248.037.201	350.441.440	141,29%
2401266	Programa de Intermediación Laboral	Ejecución	Servicio Nacional de Capacitación y Empleo	Comunal	SOCIAL	Sectorial Trabajo y Previsión Social	1.156.784.199	1.156.784.199	1.153.602.120	99,72%
2401270	Certificación de Competencias Laborales	Ejecución	Servicio Nacional de Capacitación y Empleo	Comunal	SOCIAL	Sectorial Trabajo y Previsión Social	208.147.008	208.147.008	95.109.750	45,69%
2401477	Programa de Reconversión Laboral	Ejecución	Servicio Nacional de Capacitación y Empleo	Comunal	SOCIAL	Sectorial Trabajo y Previsión Social	461.103.088	461.103.088	455.543.390	98,79%
24.01.265	Programa Servicios Sociales	Ejecución	Subsecretaría del Trabajo	Regional	SOCIAL	Sectorial Trabajo y Previsión Social	726.028.066	726.028.066	726.028.066	100,00%
24.01.267	Mejora a la empleabilidad para artesanos y artesanas tradicionales de zonas rurales	Ejecución	Subsecretaría del Trabajo	Regional	SOCIAL	Sectorial Trabajo y Previsión Social	195.368.000	195.368.000	195.368.000	100,00%
24.01.432	Programa Diálogo Social	Ejecución	Subsecretaría del Trabajo	Regional	SOCIAL	Sectorial Trabajo y Previsión Social	138.944.290	138.944.290	138.944.290	100,00%
24.01.435	Fondo de Formación Sindical y Relaciones Laborales Colaborativas	Ejecución	Subsecretaría del Trabajo	Regional	SOCIAL	Sectorial Trabajo y Previsión Social	261.795.980	261.795.980	261.795.980	100,00%
24.03.263	Programa Apoyo al Empleo Sistema Chile Solidario	Ejecución	Subsecretaría del Trabajo	Regional	SOCIAL	Sectorial Trabajo y Previsión Social	2.026.024.000	2.026.024.000	2.026.024.000	100,00%
40017750	CONSERVACION CESFAM N°1 Y N°5, COMUNA DE SANTIAGO	Ejecución	Servicio de Salud Metropolitano Central	Comunal	SALUD	Sectorial Salud	119.930.000	119.930.000	96.857.000	80,76%
40006752	NORMALIZACION HOSPITAL CLÍNICO SAN BORJA ARRIÁRAN	Prefactibilidad	Servicio de Salud Metropolitano Central	Comunal	SALUD	Sectorial Salud	219.890.000	15.390.000		0,00%

Código	Nombre de la Iniciativa	Etapa IDI	Servicio Responsable	Nivel Territorial	Sector	Fuente de Financiamiento	Costo Total Ajustado	Solicitado Año 2020	Pagado a Septiembre de 2020	Avance Financiero
40017754	CONSERVACION CESF LAS MERCEDES, CESF PADRE V. IRARRAZABAL Y CESF CHUCHUNCO, EST.CENTRAL	Ejecución	Servicio de Salud Metropolitano Central	Comunal	SALUD	Sectorial Salud	119.927.000	119.927.000	78.607.000	65,55%
40017751	CONSERVACION CESFAM MAIPÚ, CESFAM ANA MARÍA JURACIC Y CESFAM . EDUARDO AHUÉS, (MAIPU).	Ejecución	Servicio de Salud Metropolitano Central	Comunal	SALUD	Sectorial Salud	119.885.000	119.885.000	94.605.000	78,91%
30133332	REPOSICION CESFAM DR.NORMAN VOULLIEME, COMUNA DE CERRILLOS	Ejecución	Servicio de Salud Metropolitano Central	Comunal	SALUD	Sectorial Salud	5.208.892.000	618.847.000	147.617.925	23,85%
30102818	CONSTRUCCION CENTRO INTEGRAL DE SALUD SUR COMUNA DE SANTIAGO	Ejecución	Servicio de Salud Metropolitano Central	Comunal	SALUD	Sectorial Salud	11.901.348.000	6.397.212.000	2.625.497.230	41,04%
30071034	CONSTRUCCION IX CESFAM, COMUNA DE MAIPU	Ejecución	Servicio de Salud Metropolitano Central	Comunal	SALUD	Sectorial Salud	5.723.008.000	3.108.292.000	1.839.966.568	59,20%
30117049	CONSTRUCCION CESFAM ERASMO ESCALA COMUNA DE SANTIAGO	Ejecución	Servicio de Salud Metropolitano Central	Comunal	SALUD	Sectorial Salud	4.655.900.000	793.764.000		0,00%
30375623	CONSTRUCCION SAR EN CESFAM MICHELLE BACHELET, COMUNA DE MAIPÚ	Ejecución	Servicio de Salud Metropolitano Central	Comunal	SALUD	Sectorial Salud	1.493.344.000	671.085.000		0,00%
30071068	REPOSICION CESFAM CON SAR SAN JOSE DE CHUCHUNCO, ESTACIÓN CENTRAL	Diseño	Servicio de Salud Metropolitano Central	Comunal	SALUD	Sectorial Salud	165.456.000	88.377.000	74.479.668	84,27%
30459579	HABILITACION SAR EN CESFAM N° 1, COMUNA DE SANTIAGO	Ejecución	Servicio de Salud Metropolitano Central	Comunal	SALUD	Sectorial Salud	1.850.452.000	65.005.000	15.225.000	23,42%
30375174	REPOSICION CON RELOCAL. LABOR.TBC Y CENTRO BRONCOPULMONAR RED SSMC	Ejecución	Servicio de Salud Metropolitano Central	Comunal	SALUD	Sectorial Salud	3.679.778.000	1.108.782.000	816.481.374	73,64%
30115485	REPOSICION ELÉCTRICA Y DE CLIMATIZACIÓN HCSBA	Ejecución	Servicio de Salud Metropolitano Central	Comunal	SALUD	Sectorial Salud	6.134.637.000	345.003.000		0,00%
30408872	NORMALIZACION DEL SERVICIO DE IMAGENOLÓGIA	Ejecución	Servicio de Salud Metropolitano Central	Comunal	SALUD	Sectorial Salud	2.952.986.000	343.569.000	214.818.000	62,53%
23-01-001	Prestaciones de Seguridad Social	Ejecución	Caja de Previsión de la Defensa Nacional	Comunal	SOCIAL	Sectorial Trabajo y Previsión Social	87.707.250.957	87.707.250.957	87.707.250.957	100,00%
23-01-001	Prestaciones de Seguridad Social	Ejecución	Caja de Previsión de la Defensa Nacional	Comunal	SOCIAL	Sectorial Trabajo y Previsión Social	3.461.498.270	3.461.498.270	3.461.498.270	100,00%
23-01-001	Prestaciones de Seguridad Social	Ejecución	Caja de Previsión de la Defensa Nacional	Comunal	SOCIAL	Sectorial Trabajo y Previsión Social	708.235.934	708.235.934	708.235.934	100,00%
23-01-001	Prestaciones de Seguridad Social	Ejecución	Caja de Previsión de la Defensa Nacional	Comunal	SOCIAL	Sectorial Trabajo y Previsión Social	2.997.477.255	2.997.477.255	2.997.477.255	100,00%
23-01-001	Prestaciones de Seguridad Social	Ejecución	Caja de Previsión de la Defensa Nacional	Comunal	SOCIAL	Sectorial Trabajo y Previsión Social	6.661.134.056	6.661.134.056	6.661.134.056	100,00%
23-01-001	Prestaciones de Seguridad Social	Ejecución	Caja de Previsión de la Defensa Nacional	Comunal	SOCIAL	Sectorial Trabajo y Previsión Social	260.392.519	260.392.519	260.392.519	100,00%
23-01-001	Prestaciones de Seguridad Social	Ejecución	Caja de Previsión de la Defensa Nacional	Comunal	SOCIAL	Sectorial Trabajo y Previsión Social	5.446.930.786	5.446.930.786	5.446.930.786	100,00%
23-01-001	Prestaciones de Seguridad Social	Ejecución	Caja de Previsión de la Defensa Nacional	Comunal	SOCIAL	Sectorial Trabajo y Previsión Social	3.597.931.312	3.597.931.312	3.597.931.312	100,00%

Código	Nombre de la Iniciativa	Etapa IDI	Servicio Responsable	Nivel Territorial	Sector	Fuente de Financiamiento	Costo Total Ajustado	Solicitado Año 2020	Pagado a Septiembre de 2020	Avance Financiero
23-01-001	Prestaciones de Seguridad Social	Ejecución	Caja de Previsión de la Defensa Nacional	Comunal	SOCIAL	Sectorial Trabajo y Previsión Social	32.392.683.286	32.392.683.286	32.392.683.286	100,00%
23-01-001	Prestaciones de Seguridad Social	Ejecución	Caja de Previsión de la Defensa Nacional	Comunal	SOCIAL	Sectorial Trabajo y Previsión Social	968.711.864	968.711.864	968.711.864	100,00%
23-01-001	Prestaciones de Seguridad Social	Ejecución	Caja de Previsión de la Defensa Nacional	Comunal	SOCIAL	Sectorial Trabajo y Previsión Social	1.428.580.224	1.428.580.224	1.428.580.224	100,00%
23-01-001	Prestaciones de Seguridad Social	Ejecución	Caja de Previsión de la Defensa Nacional	Comunal	SOCIAL	Sectorial Trabajo y Previsión Social	19.690.534.213	19.690.534.213	19.690.534.213	100,00%
23-01-001	Prestaciones de Seguridad Social	Ejecución	Caja de Previsión de la Defensa Nacional	Comunal	SOCIAL	Sectorial Trabajo y Previsión Social	8.739.273.664	8.739.273.664	8.739.273.664	100,00%
23-01-001	Prestaciones de Seguridad Social	Ejecución	Caja de Previsión de la Defensa Nacional	Comunal	SOCIAL	Sectorial Trabajo y Previsión Social	12.750.270.747	12.750.270.747	12.750.270.747	100,00%
23-01-001	Prestaciones de Seguridad Social	Ejecución	Caja de Previsión de la Defensa Nacional	Comunal	SOCIAL	Sectorial Trabajo y Previsión Social	7.996.507.383	7.996.507.383	7.996.507.383	100,00%
23-01-001	Prestaciones de Seguridad Social	Ejecución	Caja de Previsión de la Defensa Nacional	Comunal	SOCIAL	Sectorial Trabajo y Previsión Social	777.036.138	777.036.138	777.036.138	100,00%
23-01-001	Prestaciones de Seguridad Social	Ejecución	Caja de Previsión de la Defensa Nacional	Comunal	SOCIAL	Sectorial Trabajo y Previsión Social	2.653.347.880	2.653.347.880	2.653.347.880	100,00%
23-01-001	Prestaciones de Seguridad Social	Ejecución	Caja de Previsión de la Defensa Nacional	Comunal	SOCIAL	Sectorial Trabajo y Previsión Social	477.681.432	477.681.432	477.681.432	100,00%
23-01-001	Prestaciones de Seguridad Social	Ejecución	Caja de Previsión de la Defensa Nacional	Comunal	SOCIAL	Sectorial Trabajo y Previsión Social	796.894.351	796.894.351	796.894.351	100,00%
23-01-001	Prestaciones de Seguridad Social	Ejecución	Caja de Previsión de la Defensa Nacional	Comunal	SOCIAL	Sectorial Trabajo y Previsión Social	4.446.963.883	4.446.963.883	4.446.963.883	100,00%
23-01-001	Prestaciones de Seguridad Social	Ejecución	Caja de Previsión de la Defensa Nacional	Comunal	SOCIAL	Sectorial Trabajo y Previsión Social	1.296.300.244	1.296.300.244	1.296.300.244	100,00%
23-01-001	Prestaciones de Seguridad Social	Ejecución	Caja de Previsión de la Defensa Nacional	Comunal	SOCIAL	Sectorial Trabajo y Previsión Social	8.186.676.671	8.186.676.671	8.186.676.671	100,00%
23-01-001	Prestaciones de Seguridad Social	Ejecución	Caja de Previsión de la Defensa Nacional	Comunal	SOCIAL	Sectorial Trabajo y Previsión Social	18.582.411.394	18.582.411.394	18.582.411.394	100,00%
23-01-001	Prestaciones de Seguridad Social	Ejecución	Caja de Previsión de la Defensa Nacional	Comunal	SOCIAL	Sectorial Trabajo y Previsión Social	21.414.295.585	21.414.295.585	21.414.295.585	100,00%
23-01-001	Prestaciones de Seguridad Social	Ejecución	Caja de Previsión de la Defensa Nacional	Comunal	SOCIAL	Sectorial Trabajo y Previsión Social	1.626.451.929	1.626.451.929	1.626.451.929	100,00%
23-01-001	Prestaciones de Seguridad Social	Ejecución	Caja de Previsión de la Defensa Nacional	Comunal	SOCIAL	Sectorial Trabajo y Previsión Social	7.016.771.528	7.016.771.528	7.016.771.528	100,00%
23-01-001	Prestaciones de Seguridad Social	Ejecución	Caja de Previsión de la Defensa Nacional	Comunal	SOCIAL	Sectorial Trabajo y Previsión Social	2.780.063.180	2.780.063.180	2.780.063.180	100,00%
23-01-001	Prestaciones de Seguridad Social	Ejecución	Caja de Previsión de la Defensa Nacional	Comunal	SOCIAL	Sectorial Trabajo y Previsión Social	301.937.995	301.937.995	301.937.995	100,00%
23-01-001	Prestaciones de Seguridad Social	Ejecución	Caja de Previsión de la Defensa Nacional	Comunal	SOCIAL	Sectorial Trabajo y Previsión Social	2.109.059.116	2.109.059.116	2.109.059.116	100,00%
23-01-001	Prestaciones de Seguridad Social	Ejecución	Caja de Previsión de la Defensa Nacional	Comunal	SOCIAL	Sectorial Trabajo y Previsión Social	5.720.847.602	5.720.847.602	5.720.847.602	100,00%

Código	Nombre de la Iniciativa	Etapa IDI	Servicio Responsable	Nivel Territorial	Sector	Fuente de Financiamiento	Costo Total Ajustado	Solicitado Año 2020	Pagado a Septiembre de 2020	Avance Financiero
23-01-001	Prestaciones de Seguridad Social	Ejecución	Caja de Previsión de la Defensa Nacional	Comunal	SOCIAL	Sectorial Trabajo y Previsión Social	1.143.185.065	1.143.185.065	1.143.185.065	100,00%
23-01-001	Prestaciones de Seguridad Social	Ejecución	Caja de Previsión de la Defensa Nacional	Comunal	SOCIAL	Sectorial Trabajo y Previsión Social	1.739.257.920	1.739.257.920	1.739.257.920	100,00%
23-01-001	Prestaciones de Seguridad Social	Ejecución	Caja de Previsión de la Defensa Nacional	Comunal	SOCIAL	Sectorial Trabajo y Previsión Social	903.720.352	903.720.352	903.720.352	100,00%
23-01-001	Prestaciones de Seguridad Social	Ejecución	Caja de Previsión de la Defensa Nacional	Comunal	SOCIAL	Sectorial Trabajo y Previsión Social	16.885.464.751	16.885.464.751	16.885.464.751	100,00%
23-01-001	Prestaciones de Seguridad Social	Ejecución	Caja de Previsión de la Defensa Nacional	Comunal	SOCIAL	Sectorial Trabajo y Previsión Social	21.597.059.459	21.597.059.459	21.597.059.459	100,00%
23-01-001	Prestaciones de Seguridad Social	Ejecución	Caja de Previsión de la Defensa Nacional	Comunal	SOCIAL	Sectorial Trabajo y Previsión Social	2.389.765.040	2.389.765.040	2.389.765.040	100,00%
23-01-001	Prestaciones de Seguridad Social	Ejecución	Caja de Previsión de la Defensa Nacional	Comunal	SOCIAL	Sectorial Trabajo y Previsión Social	8.694.899.358	8.694.899.358	8.694.899.358	100,00%
23-01-001	Prestaciones de Seguridad Social	Ejecución	Caja de Previsión de la Defensa Nacional	Comunal	SOCIAL	Sectorial Trabajo y Previsión Social	22.419.035.512	22.419.035.512	22.419.035.512	100,00%
23-01-001	Prestaciones de Seguridad Social	Ejecución	Caja de Previsión de la Defensa Nacional	Comunal	SOCIAL	Sectorial Trabajo y Previsión Social	5.371.620.034	5.371.620.034	5.371.620.034	100,00%
23-01-001	Prestaciones de Seguridad Social	Ejecución	Caja de Previsión de la Defensa Nacional	Comunal	SOCIAL	Sectorial Trabajo y Previsión Social	20.587.025.151	20.587.025.151	20.587.025.151	100,00%
23-01-001	Prestaciones de Seguridad Social	Ejecución	Caja de Previsión de la Defensa Nacional	Comunal	SOCIAL	Sectorial Trabajo y Previsión Social	3.297.052.205	3.297.052.205	3.297.052.205	100,00%
23-01-001	Prestaciones de Seguridad Social	Ejecución	Caja de Previsión de la Defensa Nacional	Comunal	SOCIAL	Sectorial Trabajo y Previsión Social	3.143.195.220	3.143.195.220	3.143.195.220	100,00%
23-01-001	Prestaciones de Seguridad Social	Ejecución	Caja de Previsión de la Defensa Nacional	Comunal	SOCIAL	Sectorial Trabajo y Previsión Social	4.675.905.517	4.675.905.517	4.675.905.517	100,00%
23-01-001	Prestaciones de Seguridad Social	Ejecución	Caja de Previsión de la Defensa Nacional	Comunal	SOCIAL	Sectorial Trabajo y Previsión Social	3.647.636.871	3.647.636.871	3.647.636.871	100,00%
23-01-001	Prestaciones de Seguridad Social	Ejecución	Caja de Previsión de la Defensa Nacional	Comunal	SOCIAL	Sectorial Trabajo y Previsión Social	25.138.454.177	25.138.454.177	25.138.454.177	100,00%
23-01-001	Prestaciones de Seguridad Social	Ejecución	Caja de Previsión de la Defensa Nacional	Comunal	SOCIAL	Sectorial Trabajo y Previsión Social	9.192.331.221	9.192.331.221	9.192.331.221	100,00%
23-01-001	Prestaciones de Seguridad Social	Ejecución	Caja de Previsión de la Defensa Nacional	Comunal	SOCIAL	Sectorial Trabajo y Previsión Social	13.985.319	13.985.319	13.985.319	100,00%
23-01-001	Prestaciones de Seguridad Social	Ejecución	Caja de Previsión de la Defensa Nacional	Comunal	SOCIAL	Sectorial Trabajo y Previsión Social	2.091.050.078	2.091.050.078	2.091.050.078	100,00%
23-01-001	Prestaciones de Seguridad Social	Ejecución	Caja de Previsión de la Defensa Nacional	Comunal	SOCIAL	Sectorial Trabajo y Previsión Social	5.718.890.503	5.718.890.503	5.718.890.503	100,00%
23-01-001	Prestaciones de Seguridad Social	Ejecución	Caja de Previsión de la Defensa Nacional	Comunal	SOCIAL	Sectorial Trabajo y Previsión Social	2.548.367.773	2.548.367.773	2.548.367.773	100,00%
23-01-001	Prestaciones de Seguridad Social	Ejecución	Caja de Previsión de la Defensa Nacional	Comunal	SOCIAL	Sectorial Trabajo y Previsión Social	58.716.859	58.716.859	58.716.859	100,00%
23-01-001	Prestaciones de Seguridad Social	Ejecución	Caja de Previsión de la Defensa Nacional	Comunal	SOCIAL	Sectorial Trabajo y Previsión Social	12.340.464.061	12.340.464.061	12.340.464.061	100,00%

Código	Nombre de la Iniciativa	Etapa IDI	Servicio Responsable	Nivel Territorial	Sector	Fuente de Financiamiento	Costo Total Ajustado	Solicitado Año 2020	Pagado a Septiembre de 2020	Avance Financiero
24-01-453	Programa de Ayudas Sociales	Ejecución	Caja de Previsión de la Defensa Nacional	Comunal	SOCIAL	Sectorial Trabajo y Previsión Social	25.098.333	25.098.333	25.098.333	100,00%
24-01-453	Programa de Ayudas Sociales	Ejecución	Caja de Previsión de la Defensa Nacional	Comunal	SOCIAL	Sectorial Trabajo y Previsión Social	3.916.000	3.916.000	3.916.000	100,00%
24-01-453	Programa de Ayudas Sociales	Ejecución	Caja de Previsión de la Defensa Nacional	Comunal	SOCIAL	Sectorial Trabajo y Previsión Social	1.002.000	1.002.000	1.002.000	100,00%
24-01-453	Programa de Ayudas Sociales	Ejecución	Caja de Previsión de la Defensa Nacional	Comunal	SOCIAL	Sectorial Trabajo y Previsión Social	11.820.667	11.820.667	11.820.667	100,00%
24-01-453	Programa de Ayudas Sociales	Ejecución	Caja de Previsión de la Defensa Nacional	Comunal	SOCIAL	Sectorial Trabajo y Previsión Social	8.818.000	8.818.000	8.818.000	100,00%
24-01-453	Programa de Ayudas Sociales	Ejecución	Caja de Previsión de la Defensa Nacional	Comunal	SOCIAL	Sectorial Trabajo y Previsión Social	310.000	310.000	310.000	100,00%
24-01-453	Programa de Ayudas Sociales	Ejecución	Caja de Previsión de la Defensa Nacional	Comunal	SOCIAL	Sectorial Trabajo y Previsión Social	23.632.800	23.632.800	23.632.800	100,00%
24-01-453	Programa de Ayudas Sociales	Ejecución	Caja de Previsión de la Defensa Nacional	Comunal	SOCIAL	Sectorial Trabajo y Previsión Social	534.000	534.000	534.000	100,00%
24-01-453	Programa de Ayudas Sociales	Ejecución	Caja de Previsión de la Defensa Nacional	Comunal	SOCIAL	Sectorial Trabajo y Previsión Social	10.480.000	10.480.000	10.480.000	100,00%
24-01-453	Programa de Ayudas Sociales	Ejecución	Caja de Previsión de la Defensa Nacional	Comunal	SOCIAL	Sectorial Trabajo y Previsión Social	10.024.692	10.024.692	10.024.692	100,00%
24-01-453	Programa de Ayudas Sociales	Ejecución	Caja de Previsión de la Defensa Nacional	Comunal	SOCIAL	Sectorial Trabajo y Previsión Social	13.071.667	13.071.667	13.071.667	100,00%
24-01-453	Programa de Ayudas Sociales	Ejecución	Caja de Previsión de la Defensa Nacional	Comunal	SOCIAL	Sectorial Trabajo y Previsión Social	19.554.000	19.554.000	19.554.000	100,00%
24-01-453	Programa de Ayudas Sociales	Ejecución	Caja de Previsión de la Defensa Nacional	Comunal	SOCIAL	Sectorial Trabajo y Previsión Social	1.522.000	1.522.000	1.522.000	100,00%
24-01-453	Programa de Ayudas Sociales	Ejecución	Caja de Previsión de la Defensa Nacional	Comunal	SOCIAL	Sectorial Trabajo y Previsión Social	228.000	228.000	228.000	100,00%
24-01-453	Programa de Ayudas Sociales	Ejecución	Caja de Previsión de la Defensa Nacional	Comunal	SOCIAL	Sectorial Trabajo y Previsión Social	7.666.000	7.666.000	7.666.000	100,00%
24-01-453	Programa de Ayudas Sociales	Ejecución	Caja de Previsión de la Defensa Nacional	Comunal	SOCIAL	Sectorial Trabajo y Previsión Social	340.000	340.000	340.000	100,00%
24-01-453	Programa de Ayudas Sociales	Ejecución	Caja de Previsión de la Defensa Nacional	Comunal	SOCIAL	Sectorial Trabajo y Previsión Social	13.760.000	13.760.000	13.760.000	100,00%
24-01-453	Programa de Ayudas Sociales	Ejecución	Caja de Previsión de la Defensa Nacional	Comunal	SOCIAL	Sectorial Trabajo y Previsión Social	514.000	514.000	514.000	100,00%
24-01-453	Programa de Ayudas Sociales	Ejecución	Caja de Previsión de la Defensa Nacional	Comunal	SOCIAL	Sectorial Trabajo y Previsión Social	6.736.000	6.736.000	6.736.000	100,00%
24-01-453	Programa de Ayudas Sociales	Ejecución	Caja de Previsión de la Defensa Nacional	Comunal	SOCIAL	Sectorial Trabajo y Previsión Social	6.998.000	6.998.000	6.998.000	100,00%
24-01-453	Programa de Ayudas Sociales	Ejecución	Caja de Previsión de la Defensa Nacional	Comunal	SOCIAL	Sectorial Trabajo y Previsión Social	98.000	98.000	98.000	100,00%
24-01-453	Programa de Ayudas Sociales	Ejecución	Caja de Previsión de la Defensa Nacional	Comunal	SOCIAL	Sectorial Trabajo y Previsión Social	8.166.000	8.166.000	8.166.000	100,00%

Código	Nombre de la Iniciativa	Etapa IDI	Servicio Responsable	Nivel Territorial	Sector	Fuente de Financiamiento	Costo Total Ajustado	Solicitado Año 2020	Pagado a Septiembre de 2020	Avance Financiero
24-01-453	Programa de Ayudas Sociales	Ejecución	Caja de Previsión de la Defensa Nacional	Comunal	SOCIAL	Sectorial Trabajo y Previsión Social	6.442.000	6.442.000	6.442.000	100,00%
24-01-453	Programa de Ayudas Sociales	Ejecución	Caja de Previsión de la Defensa Nacional	Comunal	SOCIAL	Sectorial Trabajo y Previsión Social	3.472.000	3.472.000	3.472.000	100,00%
24-01-453	Programa de Ayudas Sociales	Ejecución	Caja de Previsión de la Defensa Nacional	Comunal	SOCIAL	Sectorial Trabajo y Previsión Social	12.942.500	12.942.500	12.942.500	100,00%
24-01-453	Programa de Ayudas Sociales	Ejecución	Caja de Previsión de la Defensa Nacional	Comunal	SOCIAL	Sectorial Trabajo y Previsión Social	4.528.000	4.528.000	4.528.000	100,00%
24-01-453	Programa de Ayudas Sociales	Ejecución	Caja de Previsión de la Defensa Nacional	Comunal	SOCIAL	Sectorial Trabajo y Previsión Social	4.978.800	4.978.800	4.978.800	100,00%
24-01-453	Programa de Ayudas Sociales	Ejecución	Caja de Previsión de la Defensa Nacional	Comunal	SOCIAL	Sectorial Trabajo y Previsión Social	9.212.000	9.212.000	9.212.000	100,00%
24-01-453	Programa de Ayudas Sociales	Ejecución	Caja de Previsión de la Defensa Nacional	Comunal	SOCIAL	Sectorial Trabajo y Previsión Social	6.766.000	6.766.000	6.766.000	100,00%
24-01-453	Programa de Ayudas Sociales	Ejecución	Caja de Previsión de la Defensa Nacional	Comunal	SOCIAL	Sectorial Trabajo y Previsión Social	3.832.000	3.832.000	3.832.000	100,00%
24-01-453	Programa de Ayudas Sociales	Ejecución	Caja de Previsión de la Defensa Nacional	Comunal	SOCIAL	Sectorial Trabajo y Previsión Social	14.202.000	14.202.000	14.202.000	100,00%
24-01-453	Programa de Ayudas Sociales	Ejecución	Caja de Previsión de la Defensa Nacional	Comunal	SOCIAL	Sectorial Trabajo y Previsión Social	424.000	424.000	424.000	100,00%
24-01-453	Programa de Ayudas Sociales	Ejecución	Caja de Previsión de la Defensa Nacional	Comunal	SOCIAL	Sectorial Trabajo y Previsión Social	8.254.120	8.254.120	8.254.120	100,00%
24-01-453	Programa de Ayudas Sociales	Ejecución	Caja de Previsión de la Defensa Nacional	Comunal	SOCIAL	Sectorial Trabajo y Previsión Social	5.740.000	5.740.000	5.740.000	100,00%
24-01-453	Programa de Ayudas Sociales	Ejecución	Caja de Previsión de la Defensa Nacional	Comunal	SOCIAL	Sectorial Trabajo y Previsión Social	22.540.000	22.540.000	22.540.000	100,00%
24-01-453	Programa de Ayudas Sociales	Ejecución	Caja de Previsión de la Defensa Nacional	Comunal	SOCIAL	Sectorial Trabajo y Previsión Social	26.878.000	26.878.000	26.878.000	100,00%
24-01-453	Programa de Ayudas Sociales	Ejecución	Caja de Previsión de la Defensa Nacional	Comunal	SOCIAL	Sectorial Trabajo y Previsión Social	4.604.000	4.604.000	4.604.000	100,00%
24-01-453	Programa de Ayudas Sociales	Ejecución	Caja de Previsión de la Defensa Nacional	Comunal	SOCIAL	Sectorial Trabajo y Previsión Social	4.096.000	4.096.000	4.096.000	100,00%
24-01-453	Programa de Ayudas Sociales	Ejecución	Caja de Previsión de la Defensa Nacional	Comunal	SOCIAL	Sectorial Trabajo y Previsión Social	8.660.000	8.660.000	8.660.000	100,00%
24-01-453	Programa de Ayudas Sociales	Ejecución	Caja de Previsión de la Defensa Nacional	Comunal	SOCIAL	Sectorial Trabajo y Previsión Social	6.398.000	6.398.000	6.398.000	100,00%
24-01-453	Programa de Ayudas Sociales	Ejecución	Caja de Previsión de la Defensa Nacional	Comunal	SOCIAL	Sectorial Trabajo y Previsión Social	222.000	222.000	222.000	100,00%
24-01-453	Programa de Ayudas Sociales	Ejecución	Caja de Previsión de la Defensa Nacional	Comunal	SOCIAL	Sectorial Trabajo y Previsión Social	840.000	840.000	840.000	100,00%
24-01-453	Programa de Ayudas Sociales	Ejecución	Caja de Previsión de la Defensa Nacional	Comunal	SOCIAL	Sectorial Trabajo y Previsión Social	40.000	40.000	40.000	100,00%
24-01-453	Programa de Ayudas Sociales	Ejecución	Caja de Previsión de la Defensa Nacional	Comunal	SOCIAL	Sectorial Trabajo y Previsión Social	40.000	40.000	40.000	100,00%

Código	Nombre de la Iniciativa	Etapa IDI	Servicio Responsable	Nivel Territorial	Sector	Fuente de Financiamiento	Costo Total Ajustado	Solicitado Año 2020	Pagado a Septiembre de 2020	Avance Financiero
24-01-453	Programa de Ayudas Sociales	Ejecución	Caja de Previsión de la Defensa Nacional	Comunal	SOCIAL	Sectorial Trabajo y Previsión Social	2.236.000	2.236.000	2.236.000	100,00%
24-01-453	Programa de Ayudas Sociales	Ejecución	Caja de Previsión de la Defensa Nacional	Comunal	SOCIAL	Sectorial Trabajo y Previsión Social	120.000	120.000	40.000	33,33%
24-01-453	Programa de Ayudas Sociales	Ejecución	Caja de Previsión de la Defensa Nacional	Comunal	SOCIAL	Sectorial Trabajo y Previsión Social	120.000	120.000	40.000	33,33%
24-01-453	Programa de Ayudas Sociales	Ejecución	Caja de Previsión de la Defensa Nacional	Comunal	SOCIAL	Sectorial Trabajo y Previsión Social	3.770.000	3.770.000	3.770.000	100,00%
24-01-453	Programa de Ayudas Sociales	Ejecución	Caja de Previsión de la Defensa Nacional	Comunal	SOCIAL	Sectorial Trabajo y Previsión Social	536.000	536.000	536.000	100,00%
24-01-453	Programa de Ayudas Sociales	Ejecución	Caja de Previsión de la Defensa Nacional	Comunal	SOCIAL	Sectorial Trabajo y Previsión Social	670.000	670.000	670.000	100,00%
24-01-453	Programa de Ayudas Sociales	Ejecución	Caja de Previsión de la Defensa Nacional	Comunal	SOCIAL	Sectorial Trabajo y Previsión Social	39.214.399	39.214.399	39.214.399	100,00%
40027135	CONSERVACION MAYOR PISTA 17L 35R Y RODAJES ASOCIADOS AEROPUERTO AMB, PLAN DE RECUPERACION	Ejecución	Dirección de Aeropuertos	Comunal	TRANSPORTE	Sectorial Obras Publicas	0	0	0	0,00%
30084724	CONSTRUCCION NUEVO AERODROMO DE PELDEHUE, COLINA	Ejecución	Dirección de Aeropuertos	Comunal	TRANSPORTE	Sectorial Obras Publicas	30.392.841.000	8.269.291.528	8.269.291.528	100,00%
30462636	CONSERVACIÓN MENOR AEROPUERTO ARTURO MERINO BENÍTEZ, RM	Ejecución	Dirección de Aeropuertos	Comunal	TRANSPORTE	Sectorial Obras Publicas	684.465.000	14.977.875	14.977.875	100,00%
40001468	CONSERVACIÓN MAYOR PISTA 17L 35R Y RODAJES ASOCIADOS AEROPUERTO AMB, SANTIAGO	Ejecución	Dirección de Aeropuertos	Comunal	TRANSPORTE	Sectorial Obras Publicas	6.845.415.000	91.987.465	91.787.465	99,78%
40011580	CONSERVACION MENOR RED AEROPORTUARIA REGION METROPOLITANA	Ejecución	Dirección de Aeropuertos	Comunal	TRANSPORTE	Sectorial Obras Publicas	1.657.734.000	197.733.613	197.733.613	100,00%
40011589	CONSERVACION MAYOR PLATAFORMA ESTACIONAMIENTO DE AVIONES Y RODAJES ASOCIADOS AEROPUERTO ARTURO MERINO BENITEZ REGION METROPOLITANA	Ejecución	Dirección de Aeropuertos	Comunal	TRANSPORTE	Sectorial Obras Publicas	3.876.838.345	1.733.194.868	1.733.194.868	100,00%
40011616	CONSTRUCCION CALLES DE RODAJE AEROPUERTO ARTURO MERINO BENITEZ REGION METROPOLITANA	Diseño	Dirección de Aeropuertos	Comunal	TRANSPORTE	Sectorial Obras Publicas	495.774.222	52.152	52.152	100,00%
40020234	CONSERVACION MAYOR PISTA 17R-35L Y RODAJES ASOCIADOS AEROPUERTO AMB	Ejecución	Dirección de Aeropuertos	Comunal	TRANSPORTE	Sectorial Obras Publicas	1.369.309.000	1.015.669.405	1.015.669.405	100,00%
40021701	CONSERVACION COLECTOR G3 AEROPUERTO ARTURO MERINO BENITEZ REGION METROPOLITANA	Ejecución	Dirección de Aeropuertos	Comunal	TRANSPORTE	Sectorial Obras Publicas	1.023.597.220	55.220	55.220	100,00%
40027127	CONSERVACION PLATAFORMA ESTAC. DE AVIONES Y RODAJES ASOCIADOS AP. AMB, PLAN DE RECUPERACION	Ejecución	Dirección de Aeropuertos	Comunal	TRANSPORTE	Sectorial Obras Publicas	0	0	0	0,00%

Código	Nombre de la Iniciativa	Etapa IDI	Servicio Responsable	Nivel Territorial	Sector	Fuente de Financiamiento	Costo Total Ajustado	Solicitado Año 2020	Pagado a Septiembre de 2020	Avance Financiero
30114382	RESTAURACION PALACIO PEREIRA Y REPOSICIÓN EDIFICIOS CONSEJO MONUMENTOS NACIONALES Y DIBAM	Ejecución	Dirección de Arquitectura	Comunal	EDUCACION, CULTURA Y PATRIMONIO	Sectorial Obras Publicas	17.684.838.000	52.584.515	52.584.515	100,00%
30310626	CONSTRUCCIÓN CENTRO GABRIELA MISTRAL ETAPA 2	Ejecución	Dirección de Arquitectura	Comunal	EDUCACION, CULTURA Y PATRIMONIO	Sectorial Obras Publicas	36.979.824.077	492.482.384	492.482.384	100,00%
40005472	CONSTRUCCION EDIFICIO MOP MORANDE 83 EX COCHERAS SANTIAGO	Ejecución	Dirección de Arquitectura	Comunal	MULTISECTORIAL	Sectorial Obras Publicas	16.776.844.000	0	0	0,00%
40024742	CONSERVACION INTALACION ELECTRICA EDIFICIO MOP -FISCALIA PISO 4 SANTIAGO	Ejecución	Dirección de Arquitectura	Comunal	MULTISECTORIAL	Sectorial Obras Publicas	650.800.000	0	0	0,00%
30448472	CONSTRUCCION SAR RECREO, COMUNA DE SAN MIGUEL	Ejecución	Servicio de Salud Metropolitano Sur	Comunal	SALUD	Sectorial Salud	1.356.177.000	895.553.615	837.953.606	93,57%
40012539	CONSTRUCCION CENTRO NACIONAL DE RADIOTERAPIA INFANTO-JUVENIL HEGC	Diseño	Servicio de Salud Metropolitano Sur	Comunal	SALUD	Sectorial Salud	34.693.853	33.824.853	12.727.242	37,63%
30070162	REPOSICION CON RELOCALIZACION CESFAM MAIPO,BUIN	Ejecución	Servicio de Salud Metropolitano Sur	Comunal	SALUD	Sectorial Salud	5.011.561.000	222.735.928	201.207.928	90,33%
30069639	REPOSICION CONSULTORIO JULIO ACUÑA PINZON, LO ESPEJO	Ejecución	Servicio de Salud Metropolitano Sur	Comunal	SALUD	Sectorial Salud	6.714.430.000	600.000.000	34.697.562	5,78%
40017412	CONSERVACION INFRAESTRUCTURA CESFAM CAROL URZUA	Ejecución	Servicio de Salud Metropolitano Sur	Comunal	SALUD	Sectorial Salud	15.081.000	15.081.000	12.490.359	82,82%
40017668	CONSERVACION INFRAESTRUCTURA CESFAM EDGARDO ENRIQUE	Ejecución	Servicio de Salud Metropolitano Sur	Comunal	SALUD	Sectorial Salud	120.678.000	120.678.000	82.850.407	68,65%
40017640	CONSERVACION INFRAESTRUCTURA CESFAM EDUARDO FREI	Ejecución	Servicio de Salud Metropolitano Sur	Comunal	SALUD	Sectorial Salud	120.556.000	120.556.000	90.552.743	75,11%
40017588	CONSERVACION INFRAESTRUCTURA CESFAM HECTOR GARCÍA	Ejecución	Servicio de Salud Metropolitano Sur	Comunal	SALUD	Sectorial Salud	102.414.000	102.414.000	72.263.226	70,56%
40017615	CONSERVACION INFRAESTRUCTURA CESFAM MARIELA SALGADO	Ejecución	Servicio de Salud Metropolitano Sur	Comunal	SALUD	Sectorial Salud	121.670.000	112.364.000	108.578.759	96,63%
40017677	CONSERVACION INFRAESTRUCTURA CESFAM MIGUEL SOLAR	Ejecución	Servicio de Salud Metropolitano Sur	Comunal	SALUD	Sectorial Salud	18.412.000	15.777.100	15.577.100	98,73%
40017513	CONSERVACION INFRAESTRUCTURA CESFAM ORLANDO LETELIER	Ejecución	Servicio de Salud Metropolitano Sur	Comunal	SALUD	Sectorial Salud	118.228.000	84.209.000	73.023.491	86,72%
40017437	CONSERVACION INFRAESTRUCTURA CESFAM RAÚL BRAÑES	Ejecución	Servicio de Salud Metropolitano Sur	Comunal	SALUD	Sectorial Salud	25.135.000	20.721.000	19.219.241	92,75%
40017658	CONSERVACION INFRAESTRUCTURA CESFAM SAN JOAQUÍN	Ejecución	Servicio de Salud Metropolitano Sur	Comunal	SALUD	Sectorial Salud	124.366.902	100.771.902	94.014.956	93,29%
30072398	REPOSICION Y EQUIPAMIENTO CONSULTORIO RECREO,COMUNA SAN MIGUEL	Ejecución	Servicio de Salud Metropolitano Sur	Comunal	SALUD	Sectorial Salud	6.127.729.000	6.127.729.000	48.597.997	0,79%
40017461	CONSERVACION INFRAESTRUCTURA CONSULTORIO RAÚL CUEVAS	Ejecución	Servicio de Salud Metropolitano Sur	Comunal	SALUD	Sectorial Salud	19.360.000	17.085.000	15.531.434	90,91%
40017382	CONSERVACION DE INFRAESTRUCTURA CONSULTORIO RECREO	Ejecución	Servicio de Salud Metropolitano Sur	Comunal	SALUD	Sectorial Salud	74.966.000	63.162.000	62.011.550	98,18%

Código	Nombre de la Iniciativa	Etapa IDI	Servicio Responsable	Nivel Territorial	Sector	Fuente de Financiamiento	Costo Total Ajustado	Solicitado Año 2020	Pagado a Septiembre de 2020	Avance Financiero
40017484	CONSERVACION INFRAESTRUCTURA POSTA LAS ACACIAS	Ejecución	Servicio de Salud Metropolitano Sur	Comunal	SALUD	Sectorial Salud	17.260.000	14.899.083	14.899.083	100,00%
40017686	CONSERVACION INFRAESTRUCTURA SAPU MIGUEL SOLAR	Ejecución	Servicio de Salud Metropolitano Sur	Comunal	SALUD	Sectorial Salud	99.572.000	84.714.000	84.150.448	99,33%
40012122	CONSERVACION RED ALCANTARRILLADOSECTOR PONIENTE HBLT	Ejecución	Servicio de Salud Metropolitano Sur	Comunal	SALUD	Sectorial Salud	234.810.000	54.522.000	53.321.680	97,80%
40016940	CONSERVACION SALAS DE CIRUGÍA HOSPITAL BARROS LUCO TRUDEAU	Ejecución	Servicio de Salud Metropolitano Sur	Comunal	SALUD	Sectorial Salud	34.876.231	34.876.231	34.876.231	100,00%
40017281	CONSERVACION DE INFRAESTRUCTURA CENTRO DE SALUD FAMILIAR BARROS LUCO	Ejecución	Servicio de Salud Metropolitano Sur	Comunal	SALUD	Sectorial Salud	34.876.231	23.638.560	23.638.560	100,00%
40017417	CONSERVACION CONSERVACIÓN INFRAESTRUCTURA CESFAM CONFRATERNIDAD	Ejecución	Servicio de Salud Metropolitano Sur	Comunal	SALUD	Sectorial Salud	21.108.000	21.107.996	19.189.088	90,91%
30083365	REPOSICION CONSULTORIO EDUARDO FREI MONTALVA COMUNA DE LA CISTERNA	Ejecución	Servicio de Salud Metropolitano Sur	Comunal	SALUD	Sectorial Salud	5.778.690.000	417.865.336	270.273.336	64,68%
30083365	REPOSICION CONSULTORIO EDUARDO FREI MONTALVA COMUNA DE LA CISTERNA	Ejecución	Servicio de Salud Metropolitano Sur	Comunal	SALUD	Sectorial Salud	5.778.690.000	1.391.800.000	1.992.096	0,14%
30264723	NORMALIZACION HOSPITAL BARROS LUCO TRUDEAU	Ejecución	Servicio de Salud Metropolitano Sur	Comunal	SALUD	Sectorial Salud	397.908.581.000	369.254.182.752	1.138.049.475	0,31%
30404672	REPOSICION HOSPITAL SAN LUIS DE BUIIN - PAINE	Diseño	Servicio de Salud Metropolitano Sur	Comunal	SALUD	Sectorial Salud	4.652.357.000	3.191.195.242	224.312.132	7,03%
30405375	CONSTRUCCION SAR DR. ARTURO BAEZA GOÑI, COMUNA DE SAN JOAQUÍN	Ejecución	Servicio de Salud Metropolitano Sur	Comunal	SALUD	Sectorial Salud	4.897.054.000	3.535.980.000	197.609.415	5,59%
40010859	CONSERVACION DE RIBERAS EN QUEBRADA DE MACUL REGIÓN METROPOLITANA	Ejecución	Dirección de Obras Hidráulicas	Comunal	RECURSOS HIDRICOS	Sectorial Obras Publicas	1.963.415.000	851.677.705	851.677.705	100,00%
40022303	CONSERVACION SISTEMA DE RIEGO TRANQUE EL PARRÓN, MARIA PINTO, RM	Ejecución	Dirección de Obras Hidráulicas	Comunal	RECURSOS HIDRICOS	Sectorial Obras Publicas	234.172.000	0	0	0,00%
40022425	CONSERVACION INFRAESTRUCTURA DE RIEGO REGION METROPOLITANA	Ejecución	Dirección de Obras Hidráulicas	Provincial	RECURSOS HIDRICOS	Sectorial Obras Publicas	25.200.000	0	0	0,00%
40018779	CONSTRUCCION SISTEMA DE DRENAJE ZONA SUR PONIENTE ETAPA 1, CANAL SANTA MARTA, MAIPÚ	Diseño	Dirección de Obras Hidráulicas	Comunal	RECURSOS HIDRICOS	Sectorial Obras Publicas	279.521.312	0	0	0,00%
40025928	CONSERVACION RED PRIMARIA DE AGUAS LLUVIAS REGION METROPOLITANA 2020 - 2023 -RECUP	Ejecución	Dirección de Obras Hidráulicas	Provincial	RECURSOS HIDRICOS	Sectorial Obras Publicas	103.759.499	0	0	0,00%
30097900	CONSTRUCCIÓN OBRAS DE RETENCIÓN EN HONDONADA, QUEBRADA DE MACUL	Ejecución	Dirección de Obras Hidráulicas	Comunal	RECURSOS HIDRICOS	Sectorial Obras Publicas	14.778.438.000	0	0	0,00%

Código	Nombre de la Iniciativa	Etapa IDI	Servicio Responsable	Nivel Territorial	Sector	Fuente de Financiamiento	Costo Total Ajustado	Solicitado Año 2020	Pagado a Septiembre de 2020	Avance Financiero
30105724	CONSTRUCCIÓN OBRAS CONTROL ALUVIONAL Y CRECIDAS LIQUIDAS QUEB. RAMÓN	Diseño	Dirección de Obras Hidráulicas	Comunal	RECURSOS HIDRICOS	Sectorial Obras Publicas	857.869.000	0	0	0,00%
30436823	CONSTRUCCION SIST. DRENAJE URBANO ZONA NORTE STGO. CANAL LOS CHOROS REGIÓN METROPOLITANA	Prefactibilidad	Dirección de Obras Hidráulicas	Comunal	RECURSOS HIDRICOS	Sectorial Obras Publicas	378.658.162	46.016	46.016	100,00%
30126600	CONSTRUCCIÓN HIDROPARQUE LA AGUADA ETAPA II, REGIÓN METROPOLITANA	Ejecución	Dirección de Obras Hidráulicas	Comunal	RECURSOS HIDRICOS	Sectorial Obras Publicas	54.101.161.000	10.394.502.711	10.394.502.711	100,00%
30235172	CONSERVACION DE RIBERAS CAUCE RIO MAPOCHO SECTOR RENATO POBLETE	Ejecución	Dirección de Obras Hidráulicas	Comunal	RECURSOS HIDRICOS	Sectorial Obras Publicas	1.942.566.000	588.000.074	588.000.074	100,00%
30309772	CONSERVACIÓN SISTEMAS DE AGUAS LLUVIAS REGIÓN METROPOLITANA	Ejecución	Dirección de Obras Hidráulicas	Comunal	RECURSOS HIDRICOS	Sectorial Obras Publicas	8.793.462.000	1.165.112.708	1.165.112.708	100,00%
30485825	CONSERVACION DE RIBERAS DE CAUCES NATURALES REG. METROPOLITANA (2018-2022)	Ejecución	Dirección de Obras Hidráulicas	Comunal	RECURSOS HIDRICOS	Sectorial Obras Publicas	4.085.062.000	1.129.379.340	1.129.379.340	100,00%
40006053	CONSTRUCCION OBRAS DE CANALIZACION ESTERO LAS CRUCES, ETAPA 5 INTERCOMUNAL	Factibilidad	Dirección de Obras Hidráulicas	Comunal	RECURSOS HIDRICOS	Sectorial Obras Publicas	322.707.200	68.857.200	68.857.200	100,00%
40009915	CONSERVACION CANAL AGUILINO, COMUNA DE PAINE	Ejecución	Dirección de Obras Hidráulicas	Comunal	RECURSOS HIDRICOS	Sectorial Obras Publicas	149.999.000	0	0	0,00%
30371082	CONSERVACION CAMINOS BASICOS REGION METROPOLITANA 2016-2018	Ejecución	Dirección de Vialidad	Comunal	TRANSPORTE	Sectorial Obras Publicas	4.367.188.000	17.228.764	12.228.764	70,98%
30371272	CONSERVACION GLOBAL MIXTA REGION METROPOLITANA AÑOS 2016-2020	Ejecución	Dirección de Vialidad	Comunal	TRANSPORTE	Sectorial Obras Publicas	68.963.645.509	13.828.565.501	13.828.565.501	100,00%
30402087	REPOSICIÓN PUENTES Y LOSAS PROVINCIAS DE MELIPILLA Y TALAGANTE	Ejecución	Dirección de Vialidad	Comunal	TRANSPORTE	Sectorial Obras Publicas	8.743.575.084	89.393.280	89.393.280	100,00%
30402182	REPOSICIÓN Y CONSTRUCCIÓN PUENTES Y LOSAS R M	Diseño	Dirección de Vialidad	Comunal	TRANSPORTE	Sectorial Obras Publicas	1.918.013.000	0	0	0,00%
30459970	CONSTRUCCION PUENTE LOS TALAVERAS, COMUNA DE COLINA Y PUENTE SANTA ROSA EN LA COMUNA DE LAMPA	Ejecución	Dirección de Vialidad	Comunal	TRANSPORTE	Sectorial Obras Publicas	407.343.000	7.342.665	7.342.665	100,00%
30065433	REPOSICIÓN PAVIMENTO RUTA G-150: PANAMERICANA- LAMPA	Ejecución	Dirección de Vialidad	Comunal	TRANSPORTE	Sectorial Obras Publicas	20.184.353.820	9.261.112.861	9.261.112.861	100,00%
30069463	CONSTRUCCIÓN VARIANTE POLPAICO EN RUTA G-132, COMUNA DE TILTIL	Ejecución	Dirección de Vialidad	Comunal	TRANSPORTE	Sectorial Obras Publicas	1.143.756.000	80.544.627	80.544.627	100,00%
30069739	REPOSICIÓN RUTA G-78, SECTOR MELIPILLA-CUNCUMÉN	Ejecución	Dirección de Vialidad	Comunal	TRANSPORTE	Sectorial Obras Publicas	42.803.491.033	3.538.369.237	3.538.369.237	100,00%
30070213	CONSTRUCCIÓN CALETERAS RUTA 5 SUR S: LO ESPEJO - SAN BERNARDO	Ejecución	Dirección de Vialidad	Comunal	TRANSPORTE	Sectorial Obras Publicas	5.454.083.000	0	0	0,00%
30075371	CONSTRUCCIÓN SENDAS PEATONALES / CICLOVIAS EN RUTAS DE LA DVRM	Ejecución	Dirección de Vialidad	Comunal	TRANSPORTE	Sectorial Obras Publicas	5.349.573.069	7.708.069	7.708.069	100,00%
30068551	CONSTRUCCIÓN PUENTE VILUCO- EL VINCULO	Ejecución	Dirección de Vialidad	Comunal	TRANSPORTE	Sectorial Obras Publicas	4.806.716.000	364.491.277	363.300.637	99,67%

Código	Nombre de la Iniciativa	Etapa IDI	Servicio Responsable	Nivel Territorial	Sector	Fuente de Financiamiento	Costo Total Ajustado	Solicitado Año 2020	Pagado a Septiembre de 2020	Avance Financiero
30076931	MEJORAMIENTO CAMINO PADRE HURTADO G-45, SECTOR CUESTA CHADA COMUNA DE PAINE	Ejecución	Dirección de Vialidad	Comunal	TRANSPORTE	Sectorial Obras Publicas	10.935.071.310	1.696.962.639	1.696.962.639	100,00%
30082955	REPOSICIÓN PUENTES HUECHÚN, SAN VICENTE DE MACUL Y LAS PARCELAS, REGIÓN METROPOLITANA	Ejecución	Dirección de Vialidad	Comunal	TRANSPORTE	Sectorial Obras Publicas	5.157.576.615	5.804.857	5.804.857	100,00%
30106321	CONSTRUCCION PUENTES LEPE 1, LEPE 2 Y EL TORO, COMUNA DE CURACAVI	Ejecución	Dirección de Vialidad	Comunal	TRANSPORTE	Sectorial Obras Publicas	6.750.034.000	1.090.991	1.090.991	100,00%
30130914	CONSTRUCCIÓN SENDAS PEATONALES / CICLOVIAS RUTAS DV R M II ETAPA	Ejecución	Dirección de Vialidad	Comunal	TRANSPORTE	Sectorial Obras Publicas	68.517.000	30.684	30.684	100,00%
30130956	REPOSICION Y CONSTRUCCION PUENTES Y LOSAS, PROVINCIA CHACABUCO, MELIPILLA Y TALAGANTE	Ejecución	Dirección de Vialidad	Comunal	TRANSPORTE	Sectorial Obras Publicas	6.000.744.000	86.761	86.761	100,00%
30353629	MEJORAMIENTO CBI CAMINO ROMERAL-EMBALSE EL YESO G-455, PROVINCIA DE CORDILLERA	Ejecución	Dirección de Vialidad	Comunal	TRANSPORTE	Sectorial Obras Publicas	7.005.427.000	0	0	0,00%
30382438	CONSTRUCCION SENDAS EN RUTAS DV R.M. PROVINCIA DE MAIPO - III ETAPA	Ejecución	Dirección de Vialidad	Comunal	TRANSPORTE	Sectorial Obras Publicas	5.049.000	0	0	0,00%
30457895	REPOSICION PUENTES Y MEJORAMIENTO RUTA G-16: SECTOR LAMPA, TILITL,	Ejecución	Dirección de Vialidad	Comunal	TRANSPORTE	Sectorial Obras Publicas	34.691.950.355	5.767.259	2.733.275	47,39%
30481249	CONSERVACIÓN RED VIAL REGIÓN METROPOLITANA (2018 - 2020)	Ejecución	Dirección de Vialidad	Comunal	TRANSPORTE	Sectorial Obras Publicas	12.199.393.398	4.320.227.140	4.320.227.140	100,00%
30486468	CONSERVACION DE DEPENDENCIAS ADMINISTRATIVAS DE LA DIRECCION DE VIALIDAD	Ejecución	Dirección de Vialidad	Regional	TRANSPORTE	Sectorial Obras Publicas	572.162.000	512.161.863	512.161.863	100,00%
30074253	REPOSICIÓN RUTA G-25 SECTOR: SAN JOSÉ DE MAIPO - SAN GABRIEL	Ejecución	Dirección de Vialidad	Comunal	TRANSPORTE	Sectorial Obras Publicas	1.950.705.000	306.433.924	306.433.924	100,00%
40002879	CONSERVACIÓN CAMINOS POR GLOSA 6 EN DIVERSAS COMUNAS DE LA REGIÓN METROPOLITANA	Ejecución	Dirección de Vialidad	Comunal	TRANSPORTE	Sectorial Obras Publicas	11.741.732.538	5.324.283.849	5.324.283.849	100,00%
40003861	MEJORAMIENTO CONECTIVIDAD 2° ACCESO A PIRQUE	Prefactibilidad	Dirección de Vialidad	Comunal	TRANSPORTE	Sectorial Obras Publicas	279.860.000	183.990.000	183.990.000	100,00%
40004078	MEJORAMIENTO CAMINOS BASICOS INTERMEDIOS PROVINCIAS DE MAIPO Y TALAGANTE	Diseño	Dirección de Vialidad	Comunal	TRANSPORTE	Sectorial Obras Publicas	452.496.440	19.496.388	19.496.388	100,00%
40011175	CONSERVACION RED VIAL ADMINISTRACION DIRECTA REGION METROPOLITANA 2020	Ejecución	Dirección de Vialidad	Comunal	TRANSPORTE	Sectorial Obras Publicas	5.821.026.000	5.821.019.518	5.821.019.518	100,00%
40011176	CONSERVACION CAMINOS BASICOS REGION METROPOLITANA 2020	Ejecución	Dirección de Vialidad	Comunal	TRANSPORTE	Sectorial Obras Publicas	96.364.030	20	0	0,00%
40011177	CONSERVACION RED VIAL REGIÓN METROPOLITANA 2020	Ejecución	Dirección de Vialidad	Comunal	TRANSPORTE	Sectorial Obras Publicas	7.781.975.017	475.565.695	425.565.695	89,49%

Código	Nombre de la Iniciativa	Etapa IDI	Servicio Responsable	Nivel Territorial	Sector	Fuente de Financiamiento	Costo Total Ajustado	Solicitado Año 2020	Pagado a Septiembre de 2020	Avance Financiero
40013556	CONSTRUCCION CAMINO INTERNACIONAL, SECTOR: RUTA 5 - AVDA. EJERCITO	Prefactibilidad	Dirección de Vialidad	Comunal	TRANSPORTE	Sectorial Obras Publicas	220.672.000	61.696	61.696	100,00%
30061650	CONSTRUCCIÓN COSTANERA DEL MAIPO, TRAMO PUENTE LOS MORROS - RUTA G-46	Diseño	Dirección de Vialidad	Comunal	TRANSPORTE	Sectorial Obras Publicas	860.004.000	0	0	0,00%
30082568	CONSERVACIÓN RED VIAL REGIÓN METROPOLITANA AÑOS 2009-2011	Ejecución	Dirección de Vialidad	Comunal	TRANSPORTE	Sectorial Obras Publicas	33.031.155.000	0	0	0,00%
30077710	CONSTRUCCIÓN PUENTE CANCHA DE PIEDRA EN COMUNA DE MARÍA PINTO	Ejecución	Dirección de Vialidad	Comunal	TRANSPORTE	Sectorial Obras Publicas	3.950.446.349	1.302.185.334	1.302.185.334	100,00%
30091237	AMPLIACIÓN CAMINO PADRE HURTADO RUTA G-45	Diseño	Dirección de Vialidad	Comunal	TRANSPORTE	Sectorial Obras Publicas	446.887.000	0	0	0,00%
30118124	MEJORAMIENTO CAMINOS BÁSICOS INTERMEDIOS, PROVINCIA MELIPILLA, CHACABUCO Y CORDILLERA , RM	Ejecución	Dirección de Vialidad	Comunal	TRANSPORTE	Sectorial Obras Publicas	5.280.189.373	18.122.373	18.122.373	100,00%
30121813	CONSTRUCCION PUENTE QUILAMUTA Y PUENTE LOS LAGARTOS, PROVINCIA DE MELIPILLA	Ejecución	Dirección de Vialidad	Comunal	TRANSPORTE	Sectorial Obras Publicas	5.089.275.000	0	0	0,00%
30224331	CONSERVACION RED VIAL METROPOLITANA DE SANTIAGO (2015-2016-2017)	Ejecución	Dirección de Vialidad	Comunal	TRANSPORTE	Sectorial Obras Publicas	19.047.033.000	0	0	0,00%
30354879	CONSTRUCCION SENDAS MULTIPROPÓSITO EN RED VIAL REGIÓN METROPOLITANA	Diseño	Dirección de Vialidad	Comunal	TRANSPORTE	Sectorial Obras Publicas	1.192.284.000	0	0	0,00%
30459307	REPOSICION OFICINA PROVINCIAL MELIPILLA	Ejecución	Dirección de Vialidad	Comunal	MULTISECTORIAL	Sectorial Obras Publicas	1.781.100.000	0	0	0,00%
40017888	CONSERVACION PUENTE SAN FRANCISCO ANTIGUO EN EL MONTE	Ejecución	Dirección de Vialidad	Comunal	TRANSPORTE	Sectorial Obras Publicas	2.793.483.000	1.000.000	0	0,00%
40027104	CONSERVACION RED VIAL REGION METROPOLITANA 2020 (PLAN DE RECUPERACION)	Ejecución	Dirección de Vialidad	Provincial	TRANSPORTE	Sectorial Obras Publicas	29.175.914.726	841.116	141.116	16,78%
30081246	CONSTRUCCIÓN BY PASS MELIPILLA, REGIÓN METROPOLITANA	Diseño	Dirección de Vialidad	Comunal	TRANSPORTE	Sectorial Obras Publicas	843.431.000	222.850.000	222.850.000	100,00%
30081497	CONSTRUCCIÓN CONEXION VIAL 1 NORTE CON RUTA G-505, COMUNA PAINE	Ejecución	Dirección de Vialidad	Comunal	TRANSPORTE	Sectorial Obras Publicas	7.912.479.000	4.215.859.949	4.215.859.949	100,00%
30083016	REPOSICIÓN PUENTE ESPERANZA EN RUTA G-68, COMUNA PADRE HURTADO	Ejecución	Dirección de Vialidad	Comunal	TRANSPORTE	Sectorial Obras Publicas	9.600.553.721	127.713.576	126.713.576	99,22%
30083052	REPOSICIÓN Y CONSTRUCCIÓN PUENTES VARIAS PROVINCIAS ETAPA I, REGIÓN METROPOLITANA	Ejecución	Dirección de Vialidad	Comunal	TRANSPORTE	Sectorial Obras Publicas	156.209.000	0	0	0,00%
30091237	AMPLIACIÓN CAMINO PADRE HURTADO RUTA G-45	Ejecución	Dirección de Vialidad	Provincial	TRANSPORTE	Sectorial Obras Publicas	2.625.600.000	0	0	0,00%
30123703	REPOSICIÓN OFICINA PROVINCIAL VIALIDAD CHACABUCO, COLINA	Diseño	Dirección de Vialidad	Comunal	MULTISECTORIAL	Sectorial Obras Publicas	93.943.000	37.000.000	37.000.000	100,00%

Código	Nombre de la Iniciativa	Etapa IDI	Servicio Responsable	Nivel Territorial	Sector	Fuente de Financiamiento	Costo Total Ajustado	Solicitado Año 2020	Pagado a Septiembre de 2020	Avance Financiero
30260472	CONSTRUCCION CESFAM, SECTOR PONIENTE, HUECHURABA	Ejecución	Servicio de Salud Metropolitano Norte	Comunal	SALUD	Sectorial Salud	4.522.794.000	3.391.218.591	769.423.000	22,69%
30439522	MEJORAMIENTO RED IMAGENOLÓGIA COMPLEJA: INCORPORAC. DIAG. POR PET-CT INSTITUTO NACIONAL DEL CÁNCER	Ejecución	Servicio de Salud Metropolitano Norte	Comunal	SALUD	Sectorial Salud	2.894.676.000	472.371.000		0,00%
30463175	CONSTRUCCION CESFAM MARTA UGARTE ROMAN, QUILICURA	Ejecución	Servicio de Salud Metropolitano Norte	Comunal	SALUD	Sectorial Salud	6.620.516.000	4.683.375.727	556.751.000	11,89%
29000056	ASESORÍA A LA INSPECCIÓN FISCAL ESTACIÓN DE INTERCAMBIO MODAL LA CISTERNA	Ejecución	Dirección General de Concesiones de Obras Públicas	Comunal	TRANSPORTE	Sectorial Obras Publicas	5.354.446.000	211.789.095	211.789.095	100,00%
29000057	PLAZA DE LA CIUDADANÍA (INSPECCIÓN FISCAL)	Ejecución	Dirección General de Concesiones de Obras Públicas	Comunal	VIVIENDA Y DESARROLLO URBANO	Sectorial Obras Publicas	2.780.973.195	177.313.240	177.313.240	100,00%
29000058	PARQUE O'HIGGINS (INSPECCIÓN FISCAL)	Ejecución	Dirección General de Concesiones de Obras Públicas	Comunal	EDUCACION, CULTURA Y PATRIMONIO	Sectorial Obras Publicas	2.946.961.425	177.031.470	177.031.470	100,00%
29000060	CONCESION AMERICO VESPUCIO NOR-PONIENTE (COMPENSACION SISTEMA NUEVAS INVERSIONES)	Ejecución	Dirección General de Concesiones de Obras Públicas	Comunal	TRANSPORTE	Sectorial Obras Publicas	114.789.832.000	641.224.831	641.224.831	100,00%
29000063	CONCESIÓN SISTEMA ORIENTE PONIENTE (INSPECCIÓN FISCAL)	Ejecución	Dirección General de Concesiones de Obras Públicas	Comunal	TRANSPORTE	Sectorial Obras Publicas	26.539.375.000	921.889.834	921.889.834	100,00%
29000085	HABILITACIÓN ANILLO INTERMEDIO EL SALTO-AV. KENNEDY (INSPECCIÓN FISCAL)	Ejecución	Dirección General de Concesiones de Obras Públicas	Comunal	TRANSPORTE	Sectorial Obras Publicas	10.138.548.464	512.271.487	512.271.487	100,00%
29000087	CONEXIÓN VIAL SUIZA - LAS REJAS (INSPECCIÓN FISCAL)	Ejecución	Dirección General de Concesiones de Obras Públicas	Comunal	TRANSPORTE	Sectorial Obras Publicas	4.812.662.000	216.866.820	216.866.820	100,00%
29000110	CONCESIÓN AMÉRICO VESPUCIO SUR (SISTEMA NUEVAS INVERSIONES)	Ejecución	Dirección General de Concesiones de Obras Públicas	Comunal	TRANSPORTE	Sectorial Obras Publicas	374.920.473.000	580.401.206	580.401.206	100,00%
29000114	CONCESIÓN SISTEMA NORTE SUR (SISTEMA NUEVAS INVERSIONES)	Ejecución	Dirección General de Concesiones de Obras Públicas	Comunal	TRANSPORTE	Sectorial Obras Publicas	311.029.421.000	4.904.282.770	4.904.282.770	100,00%
29000116	CONCESION SISTEMA ORIENTE PONIENTE (SISTEMA NUEVAS INVERSIONES)	Ejecución	Dirección General de Concesiones de Obras Públicas	Comunal	TRANSPORTE	Sectorial Obras Publicas	232.743.189.000	8.579.238.000	8.579.238.000	100,00%
29000046	AMPLIACIÓN, REHABILITACIÓN Y MEJORAMIENTO AMÉRICO VESPUCIO NORTE (INSPECCIÓN FISCAL)	Diseño	Dirección General de Concesiones de Obras Públicas	Comunal	TRANSPORTE	Sectorial Obras Publicas	11.127.825.000	90.022.528	90.022.528	100,00%
29000121	HABILITACIÓN CORREDOR DE TRANSPORTE PÚBLICO AV. SANTA ROSA (INSPECCIÓN FISCAL)	Ejecución	Dirección General de Concesiones de Obras Públicas	Comunal	TRANSPORTE	Sectorial Obras Publicas	4.612.477.000	216.866.819	216.866.819	100,00%

Código	Nombre de la Iniciativa	Etapa IDI	Servicio Responsable	Nivel Territorial	Sector	Fuente de Financiamiento	Costo Total Ajustado	Solicitado Año 2020	Pagado a Septiembre de 2020	Avance Financiero
29000122	ESTACIONES DE TRANSBORDO TRANSANTIAGO (INSPECCIÓN FISCAL)	Ejecución	Dirección General de Concesiones de Obras Públicas	Comunal	TRANSPORTE	Sectorial Obras Publicas	4.284.233.554	218.660.666	218.660.666	100,00%
29000172	ANILLO INTERMEDIO EL SALTO-KENNEDY (SISTEMA NUEVAS INVERSIONES)	Ejecución	Dirección General de Concesiones de Obras Públicas	Comunal	TRANSPORTE	Sectorial Obras Publicas	43.103.031.000	158.384.789	158.384.789	100,00%
29000183	ESTACIÓN DE INTERCAMBIO MODAL LA CISTERNA (INGRESO MINIMO GARANTIZADO)	Ejecución	Dirección General de Concesiones de Obras Públicas	Comunal	TRANSPORTE	Sectorial Obras Publicas	19.234.937.000	320.100.714	320.100.714	100,00%
29000222	COMPLEJO HOSPITALARIO MAIPÚ-LA FLORIDA (INSPECCIÓN FISCAL)	Ejecución	Dirección General de Concesiones de Obras Públicas	Comunal	SALUD	Sectorial Obras Publicas	13.833.516.355	832.023.131	832.023.131	100,00%
29000232	ACCESO VIAL AEROPUERTO AMB (EXPROPIACIONES)	Ejecución	Dirección General de Concesiones de Obras Públicas	Comunal	TRANSPORTE	Sectorial Obras Publicas	9.607.863.174	290.103.093	290.103.093	100,00%
29000234	CONEXIÓN VIAL MELIPILLA - CAMINO DE LA FRUTA (EXPROPIACIONES)	Ejecución	Dirección General de Concesiones de Obras Públicas	Comunal	TRANSPORTE	Sectorial Obras Publicas	2.318.748.000	0	0	0,00%
29000237	SISTEMA NORTE - SUR (EXPROPIACIONES)	Ejecución	Dirección General de Concesiones de Obras Públicas	Comunal	TRANSPORTE	Sectorial Obras Publicas	24.940.898.000	0	0	0,00%
29000238	SISTEMA ORIENTE - PONIENTE (EXPROPIACIONES)	Ejecución	Dirección General de Concesiones de Obras Públicas	Comunal	TRANSPORTE	Sectorial Obras Publicas	15.314.773.000	0	0	0,00%
29000239	AMÉRICO VESPUCCIO SUR (EXPROPIACIONES)	Ejecución	Dirección General de Concesiones de Obras Públicas	Comunal	TRANSPORTE	Sectorial Obras Publicas	668.390.000	0	0	0,00%
29000018	AMPLIACIÓN, REHABILITACIÓN Y MEJORAMIENTO SISTEMA NORTE SUR (INSPECCIÓN FISCAL)	Ejecución	Dirección General de Concesiones de Obras Públicas	Comunal	TRANSPORTE	Sectorial Obras Publicas	30.099.289.464	893.604.927	893.604.927	100,00%
29000240	ACCESO NOR-ORIENTE A SANTIAGO (EXPROPIACIONES)	Ejecución	Dirección General de Concesiones de Obras Públicas	Comunal	TRANSPORTE	Sectorial Obras Publicas	13.778.624.000	0	0	0,00%
29000269	CONCESIÓN AMÉRICO VESPUCCIO NOR-PONIENTE (EXPROPIACIONES)	Ejecución	Dirección General de Concesiones de Obras Públicas	Comunal	TRANSPORTE	Sectorial Obras Publicas	22.486.010.000	3.002.399.211	3.002.399.211	100,00%
29000270	CONCESIÓN VARIANTE VESPUCCIO - EL SALTO - KENNEDY (EXPROPIACIONES)	Ejecución	Dirección General de Concesiones de Obras Públicas	Comunal	TRANSPORTE	Sectorial Obras Publicas	488.293.000	0	0	0,00%
29000271	ESTACIÓN DE INTERCAMBIO MODAL QUINTA NORMAL (EXPROPIACIONES)	Ejecución	Dirección General de Concesiones de Obras Públicas	Comunal	TRANSPORTE	Sectorial Obras Publicas	693.437.000	0	0	0,00%
29000272	ESTACIÓN DE INTERCAMBIO MODAL LA CISTERNA (EXPROPIACIONES)	Ejecución	Dirección General de Concesiones de Obras Públicas	Comunal	TRANSPORTE	Sectorial Obras Publicas	6.272.415.000	0	0	0,00%

Código	Nombre de la Iniciativa	Etapa IDI	Servicio Responsable	Nivel Territorial	Sector	Fuente de Financiamiento	Costo Total Ajustado	Solicitado Año 2020	Pagado a Septiembre de 2020	Avance Financiero
29000273	ESTACIONES DE TRANSBORDO PARA TRANSANTIAGO (EXPROPIACIONES)	Ejecución	Dirección General de Concesiones de Obras Públicas	Comunal	TRANSPORTE	Sectorial Obras Publicas	855.124.000	0	0	0,00%
29000274	CONCESIÓN VARIANTE MELIPILLA (EXPROPIACIONES)	Ejecución	Dirección General de Concesiones de Obras Públicas	Comunal	TRANSPORTE	Sectorial Obras Publicas	146.072.000	0	0	0,00%
29000281	CENTRO METROPOLITANO DE VEHÍCULOS RETIRADOS DE CIRCULACIÓN (INSPECCIÓN FISCAL)	Ejecución	Dirección General de Concesiones de Obras Públicas	Comunal	TRANSPORTE	Sectorial Obras Publicas	5.315.995.038	434.762.762	434.762.762	100,00%
29000456	SISTEMA AMERICO VESPUCIO SUR (ESTUDIOS)	Ejecución	Dirección General de Concesiones de Obras Públicas	Comunal	TRANSPORTE	Sectorial Obras Publicas	194.647.000	12.000.000	11.800.000	98,33%
29000469	CONCESIÓN SISTEMA AMÉRICO VESPUCIO ORIENTE (INSPECCIÓN FISCAL)	Ejecución	Dirección General de Concesiones de Obras Públicas	Comunal	TRANSPORTE	Sectorial Obras Publicas	8.786.786.000	923.201.324	923.201.324	100,00%
29000019	CONSTRUCCIÓN DE ACCESO AEROPUERTO ARTURO MERINO BENÍTEZ POR CONCESIÓN	Ejecución	Dirección General de Concesiones de Obras Públicas	Comunal	TRANSPORTE	Sectorial Obras Publicas	13.886.457.000	424.399.618	424.399.618	100,00%
29000482	CONCESIÓN HOSPITAL SALVADOR E INSTITUTO NACIONAL DE GERIATRÍA (INSPECCIÓN FISCAL)	Ejecución	Dirección General de Concesiones de Obras Públicas	Comunal	SALUD	Sectorial Obras Publicas	16.581.100.000	1.272.005.481	1.272.005.481	100,00%
29000487	CONCESIÓN HOSPITAL FÉLIX BULNES (INSPECCIÓN FISCAL)	Ejecución	Dirección General de Concesiones de Obras Públicas	Comunal	SALUD	Sectorial Obras Publicas	10.224.731.542	1.114.001.141	1.114.001.141	100,00%
29000498	CONCESIÓN SISTEMA AMÉRICO VESPUCIO ORIENTE TRAMO EL SALTO - PRINCIPE DE GALES (EXPROPIACIONES)	Ejecución	Dirección General de Concesiones de Obras Públicas	Comunal	TRANSPORTE	Sectorial Obras Publicas	14.117.356.035	507.282.532	507.282.532	100,00%
29000502	CENTRO METROPOLITANO DE VEHICULOS RETIRADOS DE CIRCULACIÓN (IMG)	Ejecución	Dirección General de Concesiones de Obras Públicas	Comunal	TRANSPORTE	Sectorial Obras Publicas	32.599.877.000	2.194.427.763	2.194.427.763	100,00%
29000505	CONCESIÓN HOSPITAL DE LA FLORIDA (OBRAS DE ARTE)	Ejecución	Dirección General de Concesiones de Obras Públicas	Comunal	SALUD	Sectorial Obras Publicas	242.239.000	0	0	0,00%
29000506	CONCESIÓN HOSPITAL DE MAIPÚ (OBRAS DE ARTE)	Ejecución	Dirección General de Concesiones de Obras Públicas	Comunal	SALUD	Sectorial Obras Publicas	242.444.000	0	0	0,00%
29000526	CONCESIÓN CONEXIÓN VIAL RUTA 78 HASTA RUTA 68 (INSPECCIÓN FISCAL)	Ejecución	Dirección General de Concesiones de Obras Públicas	Comunal	TRANSPORTE	Sectorial Obras Publicas	2.114.607.000	433.122.683	433.122.683	100,00%
29000527	CONCESIÓN TELEFERICO BICENTENARIO (INSPECCIÓN FISCAL)	Ejecución	Dirección General de Concesiones de Obras Públicas	Comunal	TRANSPORTE	Sectorial Obras Publicas	7.820.462.000	485.329.082	485.329.082	100,00%
29000528	CONCESIÓN AMERICO VESPUCIO ORIENTE TRAMO PRINCIPE DE GALES - LOS PRESIDENTES (INSPECCIÓN FISCAL)	Ejecución	Dirección General de Concesiones de Obras Públicas	Comunal	TRANSPORTE	Sectorial Obras Publicas	9.440.025.000	814.774.130	814.774.130	100,00%

Código	Nombre de la Iniciativa	Etapa IDI	Servicio Responsable	Nivel Territorial	Sector	Fuente de Financiamiento	Costo Total Ajustado	Solicitado Año 2020	Pagado a Septiembre de 2020	Avance Financiero
29000533	CONCESIÓN RUTA G-21 ACCESO CENTROS DE ESQUÍ (INSPECCIÓN FISCAL)	Ejecución	Dirección General de Concesiones de Obras Públicas	Comunal	TRANSPORTE	Sectorial Obras Publicas	1.902.360.937	626.753.692	626.681.692	99,99%
29000020	ASESORÍA A LA INSPECCIÓN FISCAL DE LA OBRA AEROPUERTO A. MERINO BENÍTEZ EN CONSTRUCCIÓN	Ejecución	Dirección General de Concesiones de Obras Públicas	Comunal	TRANSPORTE	Sectorial Obras Publicas	22.673.606.000	2.392.712.584	2.392.362.584	99,99%
29000542	CONCESIÓN SISTEMA AMÉRICO VESPUCIO ORIENTE TRAMO EL SALTO - PRÍNCIPE DE GALES (COMPENSACIONES)	Ejecución	Dirección General de Concesiones de Obras Públicas	Comunal	TRANSPORTE	Sectorial Obras Publicas	8.935.664.000	356.611.991	356.611.991	100,00%
29000544	CONCESIÓN MEJORAMIENTO RUTA G-21 (EXPROPIACIONES)	Ejecución	Dirección General de Concesiones de Obras Públicas	Comunal	TRANSPORTE	Sectorial Obras Publicas	3.030.000.000	0	0	0,00%
29000545	CONCESIÓN AMÉRICO VESPUCIO ORIENTE TRAMO PRÍNCIPE DE GALES - LOS PRESIDENTES (EXPROPIACIONES)	Ejecución	Dirección General de Concesiones de Obras Públicas	Comunal	TRANSPORTE	Sectorial Obras Publicas	62.098.255.000	0	0	0,00%
29000549	CONCESIÓN CONEXIÓN VIAL RUTA 78 HASTA RUTA 68 (EXPROPIACIONES)	Ejecución	Dirección General de Concesiones de Obras Públicas	Comunal	TRANSPORTE	Sectorial Obras Publicas	42.318.735.000	6.717.562.507	6.717.562.507	100,00%
29000543	-- PROGRAMA DE CONCESIONES DE INFRAESTRUCTURA PÚBLICA 2020 - 2022	Ejecución	Dirección General de Concesiones de Obras Públicas	Provincial	MULTISECTORIAL	Sectorial Obras Publicas	1.090.000.000	0	0	0,00%
29000497	CONCESION SISTEMA NORTE - SUR (COMPENSACIONES)	Ejecución	Dirección General de Concesiones de Obras Públicas	Provincial	TRANSPORTE	Sectorial Obras Publicas	5.835.286.000	3.549.799.701	3.549.799.701	100,00%
29000531	CONCESIÓN AEROPUERTO ARTURO MERINO BENÍTEZ (COMPENSACIONES)	Ejecución	Dirección General de Concesiones de Obras Públicas	Comunal	TRANSPORTE	Sectorial Obras Publicas	8.501.162.000	1.224.328.557	1.224.328.557	100,00%
29000550	-- ESTACIONES DE TRANSBORDO TRANSANTIAGO (COMPENSACIONES)	Ejecución	Dirección General de Concesiones de Obras Públicas	Provincial	TRANSPORTE	Sectorial Obras Publicas	874.142.100	874.142.100	874.142.100	100,00%
29000040	AMPLIACIÓN, REHABILITACIÓN Y MEJORAMIENTO VARIANTE MELIPILLA (INSPECCIÓN FISCAL)	Ejecución	Dirección General de Concesiones de Obras Públicas	Comunal	TRANSPORTE	Sectorial Obras Publicas	4.523.003.000	623.113.940	623.113.940	100,00%
29000302	SISTEMA NORTE - SUR (ESTUDIOS)	Ejecución	Dirección General de Concesiones de Obras Públicas	Comunal	TRANSPORTE	Sectorial Obras Publicas	15.000.000	0	0	0,00%
29000042	AMPLIACIÓN, REHABILITACIÓN Y MEJORAMIENTO AMÉRICO VESPUCIO SUR (INSPECCIÓN FISCAL)	Ejecución	Dirección General de Concesiones de Obras Públicas	Comunal	TRANSPORTE	Sectorial Obras Publicas	19.930.240.463	708.113.963	708.113.963	100,00%
29000044	CENTRO DE JUSTICIA (INSPECCIÓN FISCAL)	Ejecución	Dirección General de Concesiones de Obras Públicas	Comunal	JUSTICIA	Sectorial Obras Publicas	15.076.383.000	510.805.310	510.805.310	100,00%
29000046	AMPLIACIÓN, REHABILITACIÓN Y MEJORAMIENTO AMÉRICO VESPUCIO NORTE (INSPECCIÓN FISCAL)	Ejecución	Dirección General de Concesiones de Obras Públicas	Comunal	TRANSPORTE	Sectorial Obras Publicas	10.900.760.463	422.248.953	422.248.953	100,00%

Código	Nombre de la Iniciativa	Etapa IDI	Servicio Responsable	Nivel Territorial	Sector	Fuente de Financiamiento	Costo Total Ajustado	Solicitado Año 2020	Pagado a Septiembre de 2020	Avance Financiero
29000054	ASESORÍA A LA INSPECCIÓN FISCAL ACCESO NORORIENTE A SANTIAGO	Ejecución	Dirección General de Concesiones de Obras Públicas	Comunal	TRANSPORTE	Sectorial Obras Publicas	9.303.816.463	352.663.857	352.663.857	100,00%
FDT-P2020-13-01	Implementación de la TV Digital Terrestre (Segundo periodo de postulación).	Ejecución	Subsecretaría de Telecomunicaciones	Comunal	COMUNICACIONES	Sectorial Transporte y Telecomunicaciones	224.000.000	224.000.000	89.600.000	40,00%
FDT-P2020-13-02	Proyecto Fibra Óptica Nacional	Ejecución	Subsecretaría de Telecomunicaciones	Comunal	COMUNICACIONES	Sectorial Transporte y Telecomunicaciones	400.849.382	400.849.382	352.747.456	88,00%
FDT-P2020-13-03	Implementación de 1.200 nuevas zonas WIFI	Ejecución	Subsecretaría de Telecomunicaciones	Comunal	COMUNICACIONES	Sectorial Transporte y Telecomunicaciones	127.806.290	127.806.290		0,00%
40009648	ANALISIS RED VIAL SECTOR CENTRO ORIENTE DE SANTIAGO	Ejecución	Secretaría y Administración General de Transportes	Comunal	TRANSPORTE	Sectorial Transporte y Telecomunicaciones	220.000.000	154.000.000	154.000.000	100,00%
30378674	CONSERVACION SISTEMA DE CONTROL DE TRANSITO RM II ETAPA	Ejecución	Secretaría y Administración General de Transportes	Regional	TRANSPORTE	Sectorial Transporte y Telecomunicaciones	13.996.483.000	11.202.533.808	1.047.302.000	9,35%
30470040	CONSERVACION INFRAESTRUCTURA TRANSANTIAGO	Ejecución	Secretaría y Administración General de Transportes	Comunal	TRANSPORTE	Sectorial Transporte y Telecomunicaciones	11.944.700.000	11.528.555.873	2.133.052.000	18,50%
30413094	CONSTRUCCION EJE MOVILIDAD INDEPENDENCIA	Ejecución	Secretaría y Administración General de Transportes	Comunal	TRANSPORTE	Sectorial Transporte y Telecomunicaciones	64.544.104.000	44.484.476.540	4.661.762.000	10,48%
30304873	MEJORAMIENTO EJE VIAL MATTIA (QUILICURA)	Ejecución	Secretaría y Administración General de Transportes	Comunal	TRANSPORTE	Sectorial Transporte y Telecomunicaciones	21.636.444.000	13.484.808.665	91.170.000	0,68%
40007731	ANALISIS ACTUALIZACION CONEXIONES VIALES SECTOR SUR PONIENTE DE SANTIAGO	Ejecución	Secretaría y Administración General de Transportes	Provincial	TRANSPORTE	Sectorial Transporte y Telecomunicaciones	210.886.100	21.088.610	0	0,00%
40015557	ANALISIS CONECTIVIDAD VIAL COMUNAS DE PADRE HURTADO, PEÑAFLOR Y CALERA DE TANGO	Ejecución	Secretaría y Administración General de Transportes	Comunal	TRANSPORTE	Sectorial Transporte y Telecomunicaciones	250.000.000	25.000.000	0	0,00%
23.01.009.001	VENTA LIBRE ELECCION	Ejecución	Fondo Nacional de Salud	Regional	SALUD	Sectorial Salud	371.852.746.363	371.852.746.363		0,00%
23.01.009.014	DEFICIT C.C.A.F	Ejecución	Fondo Nacional de Salud	Regional	SALUD	Sectorial Salud	251.690.757.477	251.690.757.477		0,00%
24.01.010.001	CONVENIO COMPRA NO AUGE	Ejecución	Fondo Nacional de Salud	Regional	SALUD	Sectorial Salud	52.698.414.842	52.698.414.842		0,00%
24.01.010.002	CONVENIO COMPRA HEMODIÁLISIS	Ejecución	Fondo Nacional de Salud	Regional	SALUD	Sectorial Salud	135.228.255.484	135.228.255.484		0,00%
24.01.010.003	CONVENIO COMPRA AUGE	Ejecución	Fondo Nacional de Salud	Regional	SALUD	Sectorial Salud	6.483.447.886	6.483.447.886		0,00%
24.01.010.004	CONVENIO COMPRAS LEY DE URGENCIA	Ejecución	Fondo Nacional de Salud	Regional	SALUD	Sectorial Salud	48.983.520.569	48.983.520.569		0,00%
24.01.011	BONO AUGE	Ejecución	Fondo Nacional de Salud	Regional	SALUD	Sectorial Salud	10.131.451.673	10.131.451.673		0,00%
32.05	PRÉSTAMOS MÉDICOS	Ejecución	Fondo Nacional de Salud	Comunal	SALUD	Sectorial Salud	14.105.071.552	14.105.071.552	13.199.867.069	93,58%
40017471	CONSERVACION CENTRO DE SALUD FAMILIAR, LO BARNECHEA	Ejecución	Servicio de Salud Metropolitano Oriente	Comunal	SALUD	Sectorial Salud	123.083.000	123.083.000		0,00%
40017660	CONSERVACION INFRAESTRUCTURA APS COMUNA MACUL	Ejecución	Servicio de Salud Metropolitano Oriente	Comunal	SALUD	Sectorial Salud	122.990.000	122.990.000	15.271.462	12,42%

Código	Nombre de la Iniciativa	Etapa IDI	Servicio Responsable	Nivel Territorial	Sector	Fuente de Financiamiento	Costo Total Ajustado	Solicitado Año 2020	Pagado a Septiembre de 2020	Avance Financiero
40017773	CONSERVACION INFRAESTRUCTURA APS PROVIDENCIA	Ejecución	Servicio de Salud Metropolitano Oriente	Comunal	SALUD	Sectorial Salud	123.378.000	123.378.000	47.576	0,04%
30128880	REPOSICION CESFAM FELIX DE AMESTI, COMUNA DE MACUL	Ejecución	Servicio de Salud Metropolitano Oriente	Comunal	SALUD	Sectorial Salud	6.449.399.000	490.733.000	386.789.239	78,82%
30102529	CONSTRUCCION CESFAM LAS TORRES PEÑALOEN	Ejecución	Servicio de Salud Metropolitano Oriente	Comunal	SALUD	Sectorial Salud	6.455.943.000	2.564.587.000	2.119.602.922	82,65%
30443523	CONSTRUCCION SAR LA REINA, COMUNA DE LA REINA	Ejecución	Servicio de Salud Metropolitano Oriente	Comunal	SALUD	Sectorial Salud	1.563.627.000	41.206.000	38.566.413	93,59%
40010783	HABILITACION CENTRO ASISTENCIAL ÑUÑO A	Prefactibilidad	Servicio de Salud Metropolitano Oriente	Comunal	SALUD	Sectorial Salud	389.944.000	75.676.000	22.354.398	29,54%
40010800	MEJORAMIENTO EFICIENCIA ENERGETICA HOSPITAL HANGA ROA	Diseño	Servicio de Salud Metropolitano Oriente	Comunal	SALUD	Sectorial Salud	121.581.000	49.864.000	24.454.504	49,04%
30130910	REPOSICION INSTITUTO DE NEUROCIRUGIA DR. ALFONSO ASENJO	Prefactibilidad	Servicio de Salud Metropolitano Oriente	Comunal	SALUD	Sectorial Salud	136.903.000	136.903.000	78.439.025	57,30%
30483482	REPOSICION INSTITUTO DE REHABILITACION PEDRO AGUIRRE CERDA, PEÑALOEN	Prefactibilidad	Servicio de Salud Metropolitano Oriente	Comunal	SALUD	Sectorial Relaciones Exteriores	167.741.000	68.209.000	48.677.813	71,37%
40017887	CONSERVACION INFRAESTRUCTURA CESFAM CAROL URZUA PEÑALOEN	Ejecución	Servicio de Salud Metropolitano Oriente	Comunal	SALUD	Sectorial Salud	123.118.000	123.118.000		0,00%
40017682	CONSERVACION INFRAESTRUCTURA APS COMUNA ÑUÑO A	Ejecución	Servicio de Salud Metropolitano Oriente	Comunal	SALUD	Sectorial Salud	119.865.000	119.865.000	12.189.825	10,17%
23.01.010	Subsidios de Reposo Preventivo	Ejecución	Subsecretaría de Salud Pública	Comunal	SALUD	Sectorial Salud	832.058	832.058		0,00%
23.01.011	Subsidio de Enfermedad y Medicina Curativa	Ejecución	Subsecretaría de Salud Pública	Comunal	SALUD	Sectorial Salud	84.314.719.755	84.314.719.755	84.314.719.755	100,00%
23.01.013	Subsidio por Reposo Maternal Artículo 196 Código del Trabajo	Ejecución	Subsecretaría de Salud Pública	Comunal	SALUD	Sectorial Salud	2.506.608.303	2.506.608.303	1.515.564.505	60,46%
23.02.005	Subsidio de Reposo Maternal y Cuidado del Niño	Ejecución	Subsecretaría de Salud Pública	Comunal	SALUD	Sectorial Salud	31.036.355.776	31.036.355.776	31.036.355.776	100,00%
24.01.003	Programa Nacional de Alimentación Complementaria	Ejecución	Subsecretaría de Salud Pública	Comunal	SALUD	Sectorial Salud	17.323.510.335	17.323.510.335	14.237.814.894	82,19%
24.01.004	Programa Ampliado de Inmunizaciones	Ejecución	Subsecretaría de Salud Pública	Comunal	SALUD	Sectorial Salud	29.402.374.894	29.402.374.894	29.402.374.894	100,00%
24.01.007	Programa Alimentación Complementaria para el Adulto Mayor	Ejecución	Subsecretaría de Salud Pública	Comunal	SALUD	Sectorial Salud	9.469.023.393	9.469.023.393	8.673.872.878	91,60%
24.03.299	Promoción de la Salud	Ejecución	Subsecretaría de Salud Pública	Comunal	SALUD	Sectorial Salud	880.458.151	880.458.151	880.458.151	100,00%
33.01.003	Reintegro Crédito IVA Concesiones	Ejecución	Subsecretaría de Redes Asistenciales	Comunal	SALUD	Sectorial Salud	9.983.400.057	6.148.355.600	1.567.341.000	25,49%
33.01.004	Subsidio Fijo a la Construcción	Ejecución	Subsecretaría de Redes Asistenciales	Comunal	SALUD	Sectorial Salud	30.600.061.032	54.932	0	0,00%
33.01.138	PROGRAMA DE INTEGRACIÓN SOCIAL Y TERRITORIAL (DS19) Buin	Ejecución	SERVIU Región Metropolitana de Santiago	Comunal	VIVIENDA Y DESARROLLO URBANO	Sectorial Minvu	2.681.096.727	2.681.096.727	3.132.999.623	116,86%

Código	Nombre de la Iniciativa	Etapa IDI	Servicio Responsable	Nivel Territorial	Sector	Fuente de Financiamiento	Costo Total Ajustado	Solicitado Año 2020	Pagado a Septiembre de 2020	Avance Financiero
33.01.138	PROGRAMA DE INTEGRACIÓN SOCIAL Y TERRITORIAL (DS19) Lampa	Ejecución	SERVIU Región Metropolitana de Santiago	Comunal	VIVIENDA Y DESARROLLO URBANO	Sectorial Minvu	2.681.096.727	2.681.096.727	2.028.396.820	75,66%
33.01.138	PROGRAMA DE INTEGRACIÓN SOCIAL Y TERRITORIAL (DS19) Colina	Ejecución	SERVIU Región Metropolitana de Santiago	Comunal	VIVIENDA Y DESARROLLO URBANO	Sectorial Minvu	2.681.096.727	2.681.096.727	2.128.555.706	79,39%
33.01.138	PROGRAMA DE INTEGRACIÓN SOCIAL Y TERRITORIAL (DS19) San Bernardo	Ejecución	SERVIU Región Metropolitana de Santiago	Comunal	VIVIENDA Y DESARROLLO URBANO	Sectorial Minvu	2.681.096.727	2.681.096.727	2.197.952.971	81,98%
33.01.138	PROGRAMA DE INTEGRACIÓN SOCIAL Y TERRITORIAL (DS19) Maipú	Ejecución	SERVIU Región Metropolitana de Santiago	Comunal	VIVIENDA Y DESARROLLO URBANO	Sectorial Minvu	2.681.096.727	2.681.096.727	1.295.086.642	48,30%
33.01.138	PROGRAMA DE INTEGRACIÓN SOCIAL Y TERRITORIAL (DS19) La Florida	Ejecución	SERVIU Región Metropolitana de Santiago	Comunal	VIVIENDA Y DESARROLLO URBANO	Sectorial Minvu	2.681.096.727	2.681.096.727	845.198.298	31,52%
33.01.138	PROGRAMA DE INTEGRACIÓN SOCIAL Y TERRITORIAL (DS19) La Granja	Ejecución	SERVIU Región Metropolitana de Santiago	Comunal	VIVIENDA Y DESARROLLO URBANO	Sectorial Minvu	2.681.096.727	2.681.096.727	310.189.356	11,57%
33.01.138	PROGRAMA DE INTEGRACIÓN SOCIAL Y TERRITORIAL (DS19) Renca	Ejecución	SERVIU Región Metropolitana de Santiago	Comunal	VIVIENDA Y DESARROLLO URBANO	Sectorial Minvu	2.681.096.727	2.681.096.727	226.925.039	8,46%
33.01.138	PROGRAMA DE INTEGRACIÓN SOCIAL Y TERRITORIAL (DS19) Pudahuel	Ejecución	SERVIU Región Metropolitana de Santiago	Comunal	VIVIENDA Y DESARROLLO URBANO	Sectorial Minvu	2.681.096.727	2.681.096.727	53.735.717	2,00%
33.01.138	PROGRAMA DE INTEGRACIÓN SOCIAL Y TERRITORIAL (DS19) Curacavi	Ejecución	SERVIU Región Metropolitana de Santiago	Comunal	VIVIENDA Y DESARROLLO URBANO	Sectorial Minvu	2.681.096.727	2.681.096.727	0	0,00%
33.01.138	PROGRAMA DE INTEGRACIÓN SOCIAL Y TERRITORIAL (DS19) Padre Hurtado	Ejecución	SERVIU Región Metropolitana de Santiago	Comunal	VIVIENDA Y DESARROLLO URBANO	Sectorial Minvu	2.681.096.727	2.681.096.727	40.705.667	1,52%
33.01.138	PROGRAMA DE INTEGRACIÓN SOCIAL Y TERRITORIAL (DS19) RECOLETA	Ejecución	SERVIU Región Metropolitana de Santiago	Comunal	VIVIENDA Y DESARROLLO URBANO	Sectorial Minvu	2.681.096.727	2.681.096.727	1.195.646.335	44,60%
33.01.138	PROGRAMA DE INTEGRACIÓN SOCIAL Y TERRITORIAL (DS19) QUILLICURA	Ejecución	SERVIU Región Metropolitana de Santiago	Comunal	VIVIENDA Y DESARROLLO URBANO	Sectorial Minvu	2.681.096.727	2.681.096.727	728.648.796	27,18%
33.01.127	Subsidios Leasing Habitacional	Ejecución	SERVIU Región Metropolitana de Santiago	Regional	VIVIENDA Y DESARROLLO URBANO	Sectorial Minvu	579.663.000	579.663.000	436.691.950	75,34%
40004615	CONSERVACION RED VIAL 2019 DIVERSOS EJES REGION METROPOLITANA	Ejecución	SERVIU Región Metropolitana de Santiago	Comunal	TRANSPORTE	Sectorial Minvu	6.070.369.000	4.636.538.000	995.057.641	21,46%
30112513	CONSTRUCCION CONEXIÓN VIAL GABRIELA - EL PEÑON, COMUNA PUENTE ALTO	Ejecución	SERVIU Región Metropolitana de Santiago	Comunal	TRANSPORTE	Sectorial Minvu	4.760.546.000	4.760.546.000	34.558	0,00%

Código	Nombre de la Iniciativa	Etapa IDI	Servicio Responsable	Nivel Territorial	Sector	Fuente de Financiamiento	Costo Total Ajustado	Solicitado Año 2020	Pagado a Septiembre de 2020	Avance Financiero
30391879	MEJORAMIENTO EJE PADRE HURTADO (GRAN AVDA.- AVDA. EL MARISCAL)	Diseño	SERVIU Región Metropolitana de Santiago	Comunal	TRANSPORTE	Sectorial Minvu	602.363.000	176.130.000	176.130.000	100,00%
30391878	MEJORAMIENTO EJE LO BLANCO SAN FRANCISCO Y STA ROSA-LA PINTANA	Diseño	SERVIU Región Metropolitana de Santiago	Comunal	TRANSPORTE	Sectorial Minvu	553.116.000	174.000.000	174.000.000	100,00%
30371723	CONSTRUCCION CANAL TRONCAL SAN FRANCISCO	Diseño	SERVIU Región Metropolitana de Santiago	Comunal	TRANSPORTE	Sectorial Minvu	574.558.000	167.781.000	167.781.000	100,00%
30112517	HABILITACIÓN COSTANERA SUR ETAPA 2 (TRAMO DIAGONAL RENY-VESPUCIO)	Ejecución	SERVIU Región Metropolitana de Santiago	Comunal	TRANSPORTE	Sectorial Minvu	4.787.000.000	4.787.000.000	1.068.399.308	22,32%
30464195	CONSTRUCCION APERTURA Y PAVIMENTACION CALLE EL VILLAR DE PAINE	Ejecución	SERVIU Región Metropolitana de Santiago	Comunal	TRANSPORTE	Sectorial Minvu	430.000.000	430.000.000	0	0,00%
30302727	HABILITACION DE TERRENOS POBLACIÓN PARINACOTA QUILICURA	Ejecución	SERVIU Región Metropolitana de Santiago	Comunal	VIVIENDA Y DESARROLLO URBANO	Sectorial Minvu	7.636.009.000	1.675.000.000	1.383.001.796	82,57%
32.02.003	PRESTAMOS SUBSIDIO HABITACIONAL Isla de Maipo	Ejecución	SERVIU Región Metropolitana de Santiago	Comunal	VIVIENDA Y DESARROLLO URBANO	Sectorial Minvu	5.132.354.725	5.132.354.725	239.710.325	4,67%
32.02.003	PRESTAMOS SUBSIDIO HABITACIONAL Estación Central	Ejecución	SERVIU Región Metropolitana de Santiago	Comunal	VIVIENDA Y DESARROLLO URBANO	Sectorial Minvu	5.132.354.725	5.132.354.725	0	0,00%
32.02.003	PRESTAMOS SUBSIDIO HABITACIONAL San Bernardo	Ejecución	SERVIU Región Metropolitana de Santiago	Comunal	VIVIENDA Y DESARROLLO URBANO	Sectorial Minvu	8.004.951.440	8.004.951.440	8.004.951.440	100,00%
32.02.003	PRESTAMOS SUBSIDIO HABITACIONAL Cerrillos	Ejecución	SERVIU Región Metropolitana de Santiago	Comunal	VIVIENDA Y DESARROLLO URBANO	Sectorial Minvu	5.132.354.725	5.132.354.725	5.021.368.905	97,84%
32.02.003	PRESTAMOS SUBSIDIO HABITACIONAL Melipilla	Ejecución	SERVIU Región Metropolitana de Santiago	Comunal	VIVIENDA Y DESARROLLO URBANO	Sectorial Minvu	7.860.210.978	7.860.210.978	10.716.409.921	136,34%
32.02.003	PRESTAMOS SUBSIDIO HABITACIONAL Quilicura	Ejecución	SERVIU Región Metropolitana de Santiago	Comunal	VIVIENDA Y DESARROLLO URBANO	Sectorial Minvu	5.132.354.725	5.132.354.725	5.406.747.294	105,35%
32.02.003	PRESTAMOS SUBSIDIO HABITACIONAL La Pintana	Ejecución	SERVIU Región Metropolitana de Santiago	Comunal	VIVIENDA Y DESARROLLO URBANO	Sectorial Minvu	9.755.748.086	9.755.748.086	12.188.619.081	124,94%
32.02.003	PRESTAMOS SUBSIDIO HABITACIONAL Puente Alto	Ejecución	SERVIU Región Metropolitana de Santiago	Comunal	VIVIENDA Y DESARROLLO URBANO	Sectorial Minvu	5.132.354.725	5.132.354.725	3.308.902.587	64,47%
32.02.003	PRESTAMOS SUBSIDIO HABITACIONAL Cerro Navía	Ejecución	SERVIU Región Metropolitana de Santiago	Comunal	VIVIENDA Y DESARROLLO URBANO	Sectorial Minvu	5.132.354.725	5.132.354.725	2.553.758.692	49,76%

Código	Nombre de la Iniciativa	Etapa IDI	Servicio Responsable	Nivel Territorial	Sector	Fuente de Financiamiento	Costo Total Ajustado	Solicitado Año 2020	Pagado a Septiembre de 2020	Avance Financiero
32.02.003	PRESTAMOS SUBSIDIO HABITACIONAL Peñalolen	Ejecución	SERVIU Región Metropolitana de Santiago	Comunal	VIVIENDA Y DESARROLLO URBANO	Sectorial Minvu	5.132.354.725	5.132.354.725	1.426.752.169	27,80%
32.02.003	PRESTAMOS SUBSIDIO HABITACIONAL Colina	Ejecución	SERVIU Región Metropolitana de Santiago	Comunal	VIVIENDA Y DESARROLLO URBANO	Sectorial Minvu	5.132.354.725	5.132.354.725	3.254.010.098	63,40%
32.02.003	PRESTAMOS SUBSIDIO HABITACIONAL La Cisterna	Ejecución	SERVIU Región Metropolitana de Santiago	Comunal	VIVIENDA Y DESARROLLO URBANO	Sectorial Minvu	5.132.354.725	5.132.354.725	4.051.769.151	78,95%
32.02.003	PRESTAMOS SUBSIDIO HABITACIONAL Calera de Tango	Ejecución	SERVIU Región Metropolitana de Santiago	Comunal	VIVIENDA Y DESARROLLO URBANO	Sectorial Minvu	5.132.354.725	5.132.354.725	1.219.160.981	23,75%
32.02.003	PRESTAMOS SUBSIDIO HABITACIONAL La Florida	Ejecución	SERVIU Región Metropolitana de Santiago	Comunal	VIVIENDA Y DESARROLLO URBANO	Sectorial Minvu	5.132.354.725	5.132.354.725	432.944.654	8,44%
32.02.003	PRESTAMOS SUBSIDIO HABITACIONAL Maipú	Ejecución	SERVIU Región Metropolitana de Santiago	Comunal	VIVIENDA Y DESARROLLO URBANO	Sectorial Minvu	5.132.354.725	5.132.354.725	265.105.748	5,17%
32.02.003	PRESTAMOS SUBSIDIO HABITACIONAL Paine	Ejecución	SERVIU Región Metropolitana de Santiago	Comunal	VIVIENDA Y DESARROLLO URBANO	Sectorial Minvu	5.132.354.725	5.132.354.725	301.376.785	5,87%
32.02.003	PRESTAMOS SUBSIDIO HABITACIONAL Lo Prado	Ejecución	SERVIU Región Metropolitana de Santiago	Comunal	VIVIENDA Y DESARROLLO URBANO	Sectorial Minvu	5.132.354.725	5.132.354.725	559.360.152	10,90%
32.02.003	PRESTAMOS SUBSIDIO HABITACIONAL Renca	Ejecución	SERVIU Región Metropolitana de Santiago	Comunal	VIVIENDA Y DESARROLLO URBANO	Sectorial Minvu	5.132.354.725	5.132.354.725	634.504.908	12,36%
32.02.003	PRESTAMOS SUBSIDIO HABITACIONAL Recoleta	Ejecución	SERVIU Región Metropolitana de Santiago	Comunal	VIVIENDA Y DESARROLLO URBANO	Sectorial Minvu	5.132.354.725	5.132.354.725	164.911.164	3,21%
32.02.003	PRESTAMOS SUBSIDIO HABITACIONAL El Bosque	Ejecución	SERVIU Región Metropolitana de Santiago	Comunal	VIVIENDA Y DESARROLLO URBANO	Sectorial Minvu	5.132.354.725	5.132.354.725	134.759.381	2,63%
32.02.003	PRESTAMOS SUBSIDIO HABITACIONAL Macul	Ejecución	SERVIU Región Metropolitana de Santiago	Comunal	VIVIENDA Y DESARROLLO URBANO	Sectorial Minvu	5.132.354.725	5.132.354.725	88.450.442	1,72%
32.02.003	PRESTAMOS SUBSIDIO HABITACIONAL Pudahuel	Ejecución	SERVIU Región Metropolitana de Santiago	Comunal	VIVIENDA Y DESARROLLO URBANO	Sectorial Minvu	5.132.354.725	5.132.354.725	30.385.325	0,59%
32.02.003	PRESTAMOS SUBSIDIO HABITACIONAL Til Til	Ejecución	SERVIU Región Metropolitana de Santiago	Comunal	VIVIENDA Y DESARROLLO URBANO	Sectorial Minvu	5.132.354.725	5.132.354.725	70.861.695	1,38%
32.02.003	PRESTAMOS SUBSIDIO HABITACIONAL Padre Hurtado	Ejecución	SERVIU Región Metropolitana de Santiago	Comunal	VIVIENDA Y DESARROLLO URBANO	Sectorial Minvu	5.132.354.725	5.132.354.725	79.145.065	1,54%

Código	Nombre de la Iniciativa	Etapa IDI	Servicio Responsable	Nivel Territorial	Sector	Fuente de Financiamiento	Costo Total Ajustado	Solicitado Año 2020	Pagado a Septiembre de 2020	Avance Financiero
32.02.003	PRESTAMOS SUBSIDIO HABITACIONAL Buin	Ejecución	SERVIU Región Metropolitana de Santiago	Comunal	VIVIENDA Y DESARROLLO URBANO	Sectorial Minvu	5.132.354.725	5.132.354.725	4.268.070.822	83,16%
32.02.003	PRESTAMOS SUBSIDIO HABITACIONAL Conchalí	Ejecución	SERVIU Región Metropolitana de Santiago	Comunal	VIVIENDA Y DESARROLLO URBANO	Sectorial Minvu	5.132.354.725	5.132.354.725	0	0,00%
32.02.003	PRESTAMOS SUBSIDIO HABITACIONAL Curacaví	Ejecución	SERVIU Región Metropolitana de Santiago	Comunal	VIVIENDA Y DESARROLLO URBANO	Sectorial Minvu	5.132.354.725	5.132.354.725	0	0,00%
32.02.003	PRESTAMOS SUBSIDIO HABITACIONAL El Monte	Ejecución	SERVIU Región Metropolitana de Santiago	Comunal	VIVIENDA Y DESARROLLO URBANO	Sectorial Minvu	5.132.354.725	5.132.354.725	0	0,00%
32.02.003	PRESTAMOS SUBSIDIO HABITACIONAL Huechuraba	Ejecución	SERVIU Región Metropolitana de Santiago	Comunal	VIVIENDA Y DESARROLLO URBANO	Sectorial Minvu	5.132.354.725	5.132.354.725	0	0,00%
32.02.003	PRESTAMOS SUBSIDIO HABITACIONAL La Granja	Ejecución	SERVIU Región Metropolitana de Santiago	Comunal	VIVIENDA Y DESARROLLO URBANO	Sectorial Minvu	5.132.354.725	5.132.354.725	0	0,00%
32.02.003	PRESTAMOS SUBSIDIO HABITACIONAL Lampa	Ejecución	SERVIU Región Metropolitana de Santiago	Comunal	VIVIENDA Y DESARROLLO URBANO	Sectorial Minvu	5.132.354.725	5.132.354.725	504.317.166	9,83%
32.02.003	PRESTAMOS SUBSIDIO HABITACIONAL Las Condes	Ejecución	SERVIU Región Metropolitana de Santiago	Comunal	VIVIENDA Y DESARROLLO URBANO	Sectorial Minvu	5.132.354.725	5.132.354.725	0	0,00%
32.02.003	PRESTAMOS SUBSIDIO HABITACIONAL Lo Espejo	Ejecución	SERVIU Región Metropolitana de Santiago	Comunal	VIVIENDA Y DESARROLLO URBANO	Sectorial Minvu	5.132.354.725	5.132.354.725	0	0,00%
32.02.003	PRESTAMOS SUBSIDIO HABITACIONAL María Pinto	Ejecución	SERVIU Región Metropolitana de Santiago	Comunal	VIVIENDA Y DESARROLLO URBANO	Sectorial Minvu	5.132.354.725	5.132.354.725	0	0,00%
32.02.003	PRESTAMOS SUBSIDIO HABITACIONAL Peñaflores	Ejecución	SERVIU Región Metropolitana de Santiago	Comunal	VIVIENDA Y DESARROLLO URBANO	Sectorial Minvu	5.132.354.725	5.132.354.725	0	0,00%
32.02.003	PRESTAMOS SUBSIDIO HABITACIONAL Quinta Normal	Ejecución	SERVIU Región Metropolitana de Santiago	Comunal	VIVIENDA Y DESARROLLO URBANO	Sectorial Minvu	5.132.354.725	5.132.354.725	0	0,00%
32.02.003	PRESTAMOS SUBSIDIO HABITACIONAL San Joaquín	Ejecución	SERVIU Región Metropolitana de Santiago	Comunal	VIVIENDA Y DESARROLLO URBANO	Sectorial Minvu	5.132.354.725	5.132.354.725	476.699.897	9,29%
32.02.003	PRESTAMOS SUBSIDIO HABITACIONAL San José de Maipo	Ejecución	SERVIU Región Metropolitana de Santiago	Comunal	VIVIENDA Y DESARROLLO URBANO	Sectorial Minvu	5.132.354.725	5.132.354.725	246.014.604	4,79%
32.02.003	PRESTAMOS SUBSIDIO HABITACIONAL San Ramón	Ejecución	SERVIU Región Metropolitana de Santiago	Comunal	VIVIENDA Y DESARROLLO URBANO	Sectorial Minvu	5.132.354.725	5.132.354.725	0	0,00%

Código	Nombre de la Iniciativa	Etapa IDI	Servicio Responsable	Nivel Territorial	Sector	Fuente de Financiamiento	Costo Total Ajustado	Solicitado Año 2020	Pagado a Septiembre de 2020	Avance Financiero
32.02.003	PRESTAMOS SUBSIDIO HABITACIONAL Talagante	Ejecución	SERVIU Región Metropolitana de Santiago	Comunal	VIVIENDA Y DESARROLLO URBANO	Sectorial Minvu	5.132.354.725	5.132.354.725	481.138.942	9,37%
32.02.003	PRESTAMOS SUBSIDIO HABITACIONAL PIRQUE	Ejecución	SERVIU Región Metropolitana de Santiago	Comunal	VIVIENDA Y DESARROLLO URBANO	Sectorial Minvu	5.132.354.725	5.132.354.725	359.888.108	7,01%
40002849	MEJORAMIENTO CALLE RELOJ DE SOL POB. MARTA BRUNET	Ejecución	SERVIU Región Metropolitana de Santiago	Comunal	TRANSPORTE	Sectorial Minvu	224.812.000	81.515.000	68.173.540	83,63%
30302723	HABILITACION DE TERRENOS FCO COLOANE Y CERRO MORADO, PUENTE ALTO,	Ejecución	SERVIU Región Metropolitana de Santiago	Comunal	VIVIENDA Y DESARROLLO URBANO	Sectorial Minvu	6.514.312.000	267.300.000	21.648.372	8,10%
30464324	CONSTRUCCION PASEO ORIENTE PONIENTE DANIEL MOYA, TIL-TIL	Ejecución	SERVIU Región Metropolitana de Santiago	Comunal	VIVIENDA Y DESARROLLO URBANO	Sectorial Minvu	760.184.000	197.000.000	154.141.941	78,24%
30464314	MEJORAMIENTO CENTRO CÍVICO LOCALIDAD DE TIL TIL	Ejecución	SERVIU Región Metropolitana de Santiago	Comunal	VIVIENDA Y DESARROLLO URBANO	Sectorial Minvu	258.486.000	109.000.000	31.577.382	28,97%
30464325	MEJORAMIENTO CENTRO FUNDACIONAL LOCALIDAD DE TIL TIL	Ejecución	SERVIU Región Metropolitana de Santiago	Comunal	VIVIENDA Y DESARROLLO URBANO	Sectorial Minvu	514.961.000	218.500.000	209.279.428	95,78%
40004885	CONSTRUCCION PROGRAMA PAVIMENTOS PARTICIPATIVOS 28 LLAMADO RM	Ejecución	SERVIU Región Metropolitana de Santiago	Comunal	TRANSPORTE	Sectorial Minvu	29.248.577.000	19.600.000.000	11.313.260.008	57,72%
30462224	CONSTRUCCION PROGRAMA PAVIMENTOS PARTICIPATIVOS 27° LLAMADO RM	Ejecución	SERVIU Región Metropolitana de Santiago	Comunal	TRANSPORTE	Sectorial Minvu	29.401.899.000	11.100.000	11.001.768	99,12%
30381972	MEJORAMIENTO ESPACIOS PÚBLICOS EN POB. NOGALES, EST CENTRAL, II ETAP	Ejecución	SERVIU Región Metropolitana de Santiago	Comunal	VIVIENDA Y DESARROLLO URBANO	Sectorial Minvu	307.384.000	251.600.000	174.732.634	69,45%
40004606	CONSERVACION INFRAESTRUCTURA SANITARIA AÑO 2019 REGION METROPOLITANA	Ejecución	SERVIU Región Metropolitana de Santiago	Comunal	RECURSOS HIDRICOS	Sectorial Minvu	3.211.963.000	1.545.000.000	476.151.829	30,82%
33.01.023	SUBSIDIOS FONDO SOLIDARIO DE VIVIENDA	Ejecución	SERVIU Región Metropolitana de Santiago	Comunal	VIVIENDA Y DESARROLLO URBANO	Sectorial Minvu	635.320.266	635.320.266	667.591.670	105,08%
30473137	CONSTRUCCION COLECTOR AGUAS LLUVIAS CALDERON DE LA BARCA SAN BDO.	Ejecución	SERVIU Región Metropolitana de Santiago	Comunal	RECURSOS HIDRICOS	Sectorial Minvu	740.932.000	740.932.000	98.165.102	13,25%
40008547	HABILITACION Y RECUPERACIÓN DE TERRENOS SERVIU RM	Ejecución	SERVIU Región Metropolitana de Santiago	Comunal	VIVIENDA Y DESARROLLO URBANO	Sectorial Minvu	470.000.000	470.000.000	158.525.570	33,73%
30133839	MEJORAMIENTO PARQUE ARBOLEDA EL CORTIJO	Ejecución	SERVIU Región Metropolitana de Santiago	Comunal	VIVIENDA Y DESARROLLO URBANO	Sectorial Minvu	812.839.000	738.000.000	417.069.406	56,51%

Código	Nombre de la Iniciativa	Etapa IDI	Servicio Responsable	Nivel Territorial	Sector	Fuente de Financiamiento	Costo Total Ajustado	Solicitado Año 2020	Pagado a Septiembre de 2020	Avance Financiero
40003903	CONSTRUCCION ÁREA VERDE EN PARQUE DEPORTIVO Y RECREACIONAL COMUNA DE SAN PEDRO	Diseño	SERVIU Región Metropolitana de Santiago	Comunal	VIVIENDA Y DESARROLLO URBANO	Sectorial Minvu	61.340.000	27.775.000	12.221.000	44,00%
30262873	MEJORAMIENTO BARRIO LOS CARMELITOS, COMUNA DE INDEPENDENCIA.	Ejecución	SERVIU Región Metropolitana de Santiago	Comunal	VIVIENDA Y DESARROLLO URBANO	Sectorial Minvu	571.956.000	571.956.000	157.096.877	27,47%
30485566	MEJORAMIENTO PARQUE REPÚBLICA DE BRASIL ETAPA 1, LA GRANJA	Ejecución	SERVIU Región Metropolitana de Santiago	Comunal	VIVIENDA Y DESARROLLO URBANO	Sectorial Minvu	13.201.681.000	5.320.983.000	3.632.582.731	68,27%
30370922	CONSTRUCCION PARQUE LA PLATINA COMUNA DE LA PINTANA	Prefactibilidad	SERVIU Región Metropolitana de Santiago	Comunal	VIVIENDA Y DESARROLLO URBANO	Sectorial Minvu	221.103.000	189.000.000	31.500.000	16,67%
40012459	CONSERVACION ESPACIO PÚBLICO Y CONTEXTO INMEDIATO FRENTE AL PORTAL DEL MERCADO MATADERO	Ejecución	SERVIU Región Metropolitana de Santiago	Comunal	VIVIENDA Y DESARROLLO URBANO	Sectorial Minvu	94.423.000	63.000.000	62.748.550	99,60%
40014050	CONSERVACION RED VIAL 2020-2021 RM	Ejecución	SERVIU Región Metropolitana de Santiago	Comunal	TRANSPORTE	Sectorial Minvu	2.172.000.000	2.172.000.000	954.468.324	43,94%
40013221	CONSERVACION FUNICULAR PARQUE METROPOLITANO	Ejecución	SERVIU Región Metropolitana de Santiago	Comunal	MULTISECTORIAL	Sectorial Minvu	1.572.500.000	1.572.500.000	0	0,00%
33.01.025	Sistema Subsidio Habitacional	Ejecución	SERVIU Región Metropolitana de Santiago	Regional	VIVIENDA Y DESARROLLO URBANO	Sectorial Minvu	5.133.000	5.133.000	0	0,00%
40011602	CONSTRUCCION TELEFERICO PIO NONO, PARQUE METROPOLITANO DE SANTIAGO	Ejecución	SERVIU Región Metropolitana de Santiago	Comunal	VIVIENDA Y DESARROLLO URBANO	Sectorial Minvu	364.103.000	364.103.000	0	0,00%
40012240	CONSTRUCCION PROGRAMA 29° LLAMADO PROGR. DE PAVIMENTOS PARTICIPATIVOS R,M	Ejecución	SERVIU Región Metropolitana de Santiago	Comunal	TRANSPORTE	Sectorial Minvu	28.000.000.000	5.501.137.000	568.215.018	10,33%
40014057	CONSERVACION INFRAESTRUCTURA SANITARIA AÑO 2020-2021 RM	Ejecución	SERVIU Región Metropolitana de Santiago	Comunal	RECURSOS HIDRICOS	Sectorial Minvu	513.000.000	513.000.000	45.344.225	8,84%
40013367	MEJORAMIENTO PLAZA 12 DE OCTUBRE, COMUNA DE SAN MIGUEL	Diseño	SERVIU Región Metropolitana de Santiago	Comunal	VIVIENDA Y DESARROLLO URBANO	Sectorial Minvu	41.040.000	20.000.000	0	0,00%
30265176	MEJORAMIENTO ESPACIO PUBLICO PLAZA ROOSEVELT CERRO NAVIA	Ejecución	SERVIU Región Metropolitana de Santiago	Comunal	VIVIENDA Y DESARROLLO URBANO	Sectorial Minvu	206.213.000	206.213.000	70.090.631	33,99%
33.01.028	SUBSIDIO DE PROTECCION DEL PATRIMONIO FAMILIAR PUENTE ALTO	Ejecución	SERVIU Región Metropolitana de Santiago	Comunal	VIVIENDA Y DESARROLLO URBANO	Sectorial Minvu	6.219.736.671	6.219.736.671	7.351.508.296	118,20%
33.01.028	SUBSIDIO DE PROTECCION DEL PATRIMONIO FAMILIAR MAIPU	Ejecución	SERVIU Región Metropolitana de Santiago	Comunal	VIVIENDA Y DESARROLLO URBANO	Sectorial Minvu	3.517.131.226	3.517.131.226	4.444.540.705	126,37%

Código	Nombre de la Iniciativa	Etapa IDI	Servicio Responsable	Nivel Territorial	Sector	Fuente de Financiamiento	Costo Total Ajustado	Solicitado Año 2020	Pagado a Septiembre de 2020	Avance Financiero
33.01.028	SUBSIDIO DE PROTECCION DEL PATRIMONIO FAMILIAR LA FLORIDA	Ejecución	SERVIU Región Metropolitana de Santiago	Comunal	VIVIENDA Y DESARROLLO URBANO	Sectorial Minvu	2.963.984.697	2.963.984.697	3.892.707.001	131,33%
33.01.028	SUBSIDIO DE PROTECCION DEL PATRIMONIO FAMILIAR LO PRADO	Ejecución	SERVIU Región Metropolitana de Santiago	Comunal	VIVIENDA Y DESARROLLO URBANO	Sectorial Minvu	1.657.656.379	1.657.656.379	1.794.544.019	108,26%
33.01.028	SUBSIDIO DE PROTECCION DEL PATRIMONIO FAMILIAR QUILICURA	Ejecución	SERVIU Región Metropolitana de Santiago	Comunal	VIVIENDA Y DESARROLLO URBANO	Sectorial Minvu	1.245.781.653	1.245.781.653	1.511.366.077	121,32%
33.01.028	SUBSIDIO DE PROTECCION DEL PATRIMONIO FAMILIAR ÑUÑO A	Ejecución	SERVIU Región Metropolitana de Santiago	Comunal	VIVIENDA Y DESARROLLO URBANO	Sectorial Minvu	1.202.406.947	1.202.406.947	1.216.763.521	101,19%
33.01.028	SUBSIDIO DE PROTECCION DEL PATRIMONIO FAMILIAR RENCA	Ejecución	SERVIU Región Metropolitana de Santiago	Comunal	VIVIENDA Y DESARROLLO URBANO	Sectorial Minvu	1.222.994.847	1.222.994.847	1.268.655.232	103,73%
33.01.028	SUBSIDIO DE PROTECCION DEL PATRIMONIO FAMILIAR HUECHURABA	Ejecución	SERVIU Región Metropolitana de Santiago	Comunal	VIVIENDA Y DESARROLLO URBANO	Sectorial Minvu	1.169.700.638	1.169.700.638	655.538.401	56,04%
33.01.028	SUBSIDIO DE PROTECCION DEL PATRIMONIO FAMILIAR PUDAHUEL	Ejecución	SERVIU Región Metropolitana de Santiago	Comunal	VIVIENDA Y DESARROLLO URBANO	Sectorial Minvu	1.227.796.174	1.227.796.174	1.306.332.366	106,40%
33.01.028	SUBSIDIO DE PROTECCION DEL PATRIMONIO FAMILIAR PEÑALOLEN	Ejecución	SERVIU Región Metropolitana de Santiago	Comunal	VIVIENDA Y DESARROLLO URBANO	Sectorial Minvu	1.321.721.487	1.321.721.487	1.638.941.999	124,00%
33.01.028	SUBSIDIO DE PROTECCION DEL PATRIMONIO FAMILIAR LA PINTANA	Ejecución	SERVIU Región Metropolitana de Santiago	Comunal	VIVIENDA Y DESARROLLO URBANO	Sectorial Minvu	1.169.700.638	1.169.700.638	1.027.290.040	87,83%
33.01.028	SUBSIDIO DE PROTECCION DEL PATRIMONIO FAMILIAR SAN BERNARDO	Ejecución	SERVIU Región Metropolitana de Santiago	Comunal	VIVIENDA Y DESARROLLO URBANO	Sectorial Minvu	1.420.377.558	1.420.377.558	1.721.163.151	121,18%
33.01.028	SUBSIDIO DE PROTECCION DEL PATRIMONIO FAMILIAR LA GRANJA	Ejecución	SERVIU Región Metropolitana de Santiago	Comunal	VIVIENDA Y DESARROLLO URBANO	Sectorial Minvu	1.169.700.638	1.169.700.638	526.473.421	45,01%
33.01.028	SUBSIDIO DE PROTECCION DEL PATRIMONIO FAMILIAR MACUL	Ejecución	SERVIU Región Metropolitana de Santiago	Comunal	VIVIENDA Y DESARROLLO URBANO	Sectorial Minvu	1.169.700.638	1.169.700.638	988.426.850	84,50%
33.01.028	SUBSIDIO DE PROTECCION DEL PATRIMONIO FAMILIAR INDEPENENCIA	Ejecución	SERVIU Región Metropolitana de Santiago	Comunal	VIVIENDA Y DESARROLLO URBANO	Sectorial Minvu	1.169.700.638	1.169.700.638	459.657.475	39,30%
33.01.028	SUBSIDIO DE PROTECCION DEL PATRIMONIO FAMILIAR PEÑAFLO R	Ejecución	SERVIU Región Metropolitana de Santiago	Comunal	VIVIENDA Y DESARROLLO URBANO	Sectorial Minvu	1.169.700.638	1.169.700.638	804.896.908	68,81%
33.01.028	SUBSIDIO DE PROTECCION DEL PATRIMONIO FAMILIAR CERRO NAVIA	Ejecución	SERVIU Región Metropolitana de Santiago	Comunal	VIVIENDA Y DESARROLLO URBANO	Sectorial Minvu	1.169.700.638	1.169.700.638	443.836.539	37,94%

Código	Nombre de la Iniciativa	Etapa IDI	Servicio Responsable	Nivel Territorial	Sector	Fuente de Financiamiento	Costo Total Ajustado	Solicitado Año 2020	Pagado a Septiembre de 2020	Avance Financiero
33.01.028	SUBSIDIO DE PROTECCION DEL PATRIMONIO FAMILIAR TALAGANTE	Ejecución	SERVIU Región Metropolitana de Santiago	Comunal	VIVIENDA Y DESARROLLO URBANO	Sectorial Minvu	1.169.700.638	1.169.700.638	919.465.239	78,61%
33.01.028	SUBSIDIO DE PROTECCION DEL PATRIMONIO FAMILIAR SANTIAGO	Ejecución	SERVIU Región Metropolitana de Santiago	Comunal	VIVIENDA Y DESARROLLO URBANO	Sectorial Minvu	1.169.700.638	1.169.700.638	1.105.438.815	94,51%
33.01.028	SUBSIDIO DE PROTECCION DEL PATRIMONIO FAMILIAR RECOLETA	Ejecución	SERVIU Región Metropolitana de Santiago	Comunal	VIVIENDA Y DESARROLLO URBANO	Sectorial Minvu	1.169.700.638	1.169.700.638	614.425.823	52,53%
33.01.028	SUBSIDIO DE PROTECCION DEL PATRIMONIO FAMILIAR EL BOSQUE	Ejecución	SERVIU Región Metropolitana de Santiago	Comunal	VIVIENDA Y DESARROLLO URBANO	Sectorial Minvu	1.169.700.638	1.169.700.638	453.796.822	38,80%
33.01.028	SUBSIDIO DE PROTECCION DEL PATRIMONIO FAMILIAR SAN JOAQUIN	Ejecución	SERVIU Región Metropolitana de Santiago	Comunal	VIVIENDA Y DESARROLLO URBANO	Sectorial Minvu	1.169.700.638	1.169.700.638	619.375.737	52,95%
33.01.028	SUBSIDIO DE PROTECCION DEL PATRIMONIO FAMILIAR SAN RAMON	Ejecución	SERVIU Región Metropolitana de Santiago	Comunal	VIVIENDA Y DESARROLLO URBANO	Sectorial Minvu	1.169.700.638	1.169.700.638	364.062.341	31,12%
33.01.028	SUBSIDIO DE PROTECCION DEL PATRIMONIO FAMILIAR CERRILLOS	Ejecución	SERVIU Región Metropolitana de Santiago	Comunal	VIVIENDA Y DESARROLLO URBANO	Sectorial Minvu	1.169.700.638	1.169.700.638	367.550.941	31,42%
33.01.028	SUBSIDIO DE PROTECCION DEL PATRIMONIO FAMILIAR LO ESPEJO	Ejecución	SERVIU Región Metropolitana de Santiago	Comunal	VIVIENDA Y DESARROLLO URBANO	Sectorial Minvu	1.169.700.638	1.169.700.638	356.193.942	30,45%
33.01.028	SUBSIDIO DE PROTECCION DEL PATRIMONIO FAMILIAR MELIPILLA	Ejecución	SERVIU Región Metropolitana de Santiago	Comunal	VIVIENDA Y DESARROLLO URBANO	Sectorial Minvu	1.169.700.638	1.169.700.638	610.639.454	52,20%
33.01.028	SUBSIDIO DE PROTECCION DEL PATRIMONIO FAMILIAR CONCHALI	Ejecución	SERVIU Región Metropolitana de Santiago	Comunal	VIVIENDA Y DESARROLLO URBANO	Sectorial Minvu	1.169.700.638	1.169.700.638	853.291.442	72,95%
33.01.028	SUBSIDIO DE PROTECCION DEL PATRIMONIO FAMILIAR LA CISTERNA	Ejecución	SERVIU Región Metropolitana de Santiago	Comunal	VIVIENDA Y DESARROLLO URBANO	Sectorial Minvu	1.169.700.638	1.169.700.638	188.956.724	16,15%
33.01.028	SUBSIDIO DE PROTECCION DEL PATRIMONIO FAMILIAR PEDRO AGUIRRE CERDA	Ejecución	SERVIU Región Metropolitana de Santiago	Comunal	VIVIENDA Y DESARROLLO URBANO	Sectorial Minvu	1.169.700.638	1.169.700.638	432.842.400	37,00%
33.01.028	SUBSIDIO DE PROTECCION DEL PATRIMONIO FAMILIAR BUIIN	Ejecución	SERVIU Región Metropolitana de Santiago	Comunal	VIVIENDA Y DESARROLLO URBANO	Sectorial Minvu	1.169.700.638	1.169.700.638	372.373.881	31,83%
33.01.028	SUBSIDIO DE PROTECCION DEL PATRIMONIO FAMILIAR COLINA	Ejecución	SERVIU Región Metropolitana de Santiago	Comunal	VIVIENDA Y DESARROLLO URBANO	Sectorial Minvu	1.169.700.638	1.169.700.638	524.433.428	44,83%
33.01.028	SUBSIDIO DE PROTECCION DEL PATRIMONIO FAMILIAR TIL- TIL	Ejecución	SERVIU Región Metropolitana de Santiago	Comunal	VIVIENDA Y DESARROLLO URBANO	Sectorial Minvu	1.169.700.638	1.169.700.638	106.407.730	9,10%

Código	Nombre de la Iniciativa	Etapa IDI	Servicio Responsable	Nivel Territorial	Sector	Fuente de Financiamiento	Costo Total Ajustado	Solicitado Año 2020	Pagado a Septiembre de 2020	Avance Financiero
33.01.028	SUBSIDIO DE PROTECCION DEL PATRIMONIO FAMILIAR EL MONTE	Ejecución	SERVIU Región Metropolitana de Santiago	Comunal	VIVIENDA Y DESARROLLO URBANO	Sectorial Minvu	1.169.700.638	1.169.700.638	189.154.307	16,17%
33.01.028	SUBSIDIO DE PROTECCION DEL PATRIMONIO FAMILIAR LA REINA	Ejecución	SERVIU Región Metropolitana de Santiago	Comunal	VIVIENDA Y DESARROLLO URBANO	Sectorial Minvu	1.169.700.638	1.169.700.638	55.397.721	4,74%
33.01.028	SUBSIDIO DE PROTECCION DEL PATRIMONIO FAMILIAR PAINE	Ejecución	SERVIU Región Metropolitana de Santiago	Comunal	VIVIENDA Y DESARROLLO URBANO	Sectorial Minvu	1.169.700.638	1.169.700.638	221.306.176	18,92%
33.01.028	SUBSIDIO DE PROTECCION DEL PATRIMONIO FAMILIAR PIRQUE	Ejecución	SERVIU Región Metropolitana de Santiago	Comunal	VIVIENDA Y DESARROLLO URBANO	Sectorial Minvu	1.169.700.638	1.169.700.638	54.973.579	4,70%
33.01.028	SUBSIDIO DE PROTECCION DEL PATRIMONIO FAMILIAR SAN MIGUEL	Ejecución	SERVIU Región Metropolitana de Santiago	Comunal	VIVIENDA Y DESARROLLO URBANO	Sectorial Minvu	1.169.700.638	1.169.700.638	217.516.107	18,60%
33.01.028	SUBSIDIO DE PROTECCION DEL PATRIMONIO FAMILIAR QUINTA NORMAL	Ejecución	SERVIU Región Metropolitana de Santiago	Comunal	VIVIENDA Y DESARROLLO URBANO	Sectorial Minvu	1.169.700.638	1.169.700.638	76.744.116	6,56%
33.01.028	SUBSIDIO DE PROTECCION DEL PATRIMONIO FAMILIAR ESTACIÓN CENTRAL	Ejecución	SERVIU Región Metropolitana de Santiago	Comunal	VIVIENDA Y DESARROLLO URBANO	Sectorial Minvu	1.169.700.638	1.169.700.638	45.378.999	3,88%
33.01.028	SUBSIDIO DE PROTECCION DEL PATRIMONIO FAMILIAR LAMPA	Ejecución	SERVIU Región Metropolitana de Santiago	Comunal	VIVIENDA Y DESARROLLO URBANO	Sectorial Minvu	1.169.700.638	1.169.700.638	61.950.887	5,30%
33.01.028	SUBSIDIO DE PROTECCION DEL PATRIMONIO FAMILIAR LO BARNECHEA	Ejecución	SERVIU Región Metropolitana de Santiago	Comunal	VIVIENDA Y DESARROLLO URBANO	Sectorial Minvu	1.169.700.638	1.169.700.638	82.502.721	7,05%
33.01.028	SUBSIDIO DE PROTECCION DEL PATRIMONIO FAMILIAR CALERA DE TANGO	Ejecución	SERVIU Región Metropolitana de Santiago	Comunal	VIVIENDA Y DESARROLLO URBANO	Sectorial Minvu	1.169.700.638	1.169.700.638	58.016.170	4,96%
33.01.028	SUBSIDIO DE PROTECCION DEL PATRIMONIO FAMILIAR CURAVAVI	Ejecución	SERVIU Región Metropolitana de Santiago	Comunal	VIVIENDA Y DESARROLLO URBANO	Sectorial Minvu	1.169.700.638	1.169.700.638	48.884.944	4,18%
33.01.028	SUBSIDIO DE PROTECCION DEL PATRIMONIO FAMILIAR MARIA PINTO	Ejecución	SERVIU Región Metropolitana de Santiago	Comunal	VIVIENDA Y DESARROLLO URBANO	Sectorial Minvu	1.169.700.638	1.169.700.638	10.912.340	0,93%
33.01.028	SUBSIDIO DE PROTECCION DEL PATRIMONIO FAMILIAR PADRE HURTADO	Ejecución	SERVIU Región Metropolitana de Santiago	Comunal	VIVIENDA Y DESARROLLO URBANO	Sectorial Minvu	1.169.700.638	1.169.700.638	103.445.069	8,84%
33.01.028	SUBSIDIO DE PROTECCION DEL PATRIMONIO FAMILIAR ISLA DE MAIPO	Ejecución	SERVIU Región Metropolitana de Santiago	Comunal	VIVIENDA Y DESARROLLO URBANO	Sectorial Minvu	1.169.700.638	1.169.700.638	23.704.700	2,03%
33.01.028	SUBSIDIO DE PROTECCION DEL PATRIMONIO FAMILIAR PROVIDENCIA	Ejecución	SERVIU Región Metropolitana de Santiago	Comunal	VIVIENDA Y DESARROLLO URBANO	Sectorial Minvu	1.169.700.638	1.169.700.638	197.316.715	16,87%

Código	Nombre de la Iniciativa	Etapa IDI	Servicio Responsable	Nivel Territorial	Sector	Fuente de Financiamiento	Costo Total Ajustado	Solicitado Año 2020	Pagado a Septiembre de 2020	Avance Financiero
40012793	CONSTRUCCION PARQUE LA AGUADA EL PAJONAL COMUNAS DE MAIPU Y CERILLOS	Prefactibilidad	SERVIU Región Metropolitana de Santiago	Comunal	VIVIENDA Y DESARROLLO URBANO	Sectorial Minvu	246.753.000	216.400.000	36.150.000	16,71%
30484434	CONSERVACION INFRAESTRUCTURA SANITARIA AÑO 2018 R. MET	Ejecución	SERVIU Región Metropolitana de Santiago	Comunal	RECURSOS HIDRICOS	Sectorial Minvu	2.446.215.810	373.121.000	177.100.000	47,46%
40018628	CONSERVACION SEGUNDO PISO ALA SUR DEPENDENCIAS SERVIU METROPOLITANO	Ejecución	SERVIU Región Metropolitana de Santiago	Comunal	VIVIENDA Y DESARROLLO URBANO	Sectorial Minvu	306.500.000	275.850.000	275.849.701	100,00%
30482341	CONSERVACION PARQUE LA HONDONADA, CERRO NAVIA, PREVIA ADMIN. PMS	Ejecución	SERVIU Región Metropolitana de Santiago	Comunal	MULTISECTORIAL	Sectorial Minvu	1.565.113.445	227.250.000	205.237.585	90,31%
40019867	CONSERVACION ESPACIOS PÚBLICOS 2020 2021 DE LA REGIÓN METROPOLITANA	Ejecución	SERVIU Región Metropolitana de Santiago	Comunal	VIVIENDA Y DESARROLLO URBANO	Sectorial Minvu	2.055.071.000	435.077.000	106.061.166	24,38%
33.01.132	SISTEMA INTEGRADO DE SUBSIDIOS	Ejecución	SERVIU Región Metropolitana de Santiago	Regional	VIVIENDA Y DESARROLLO URBANO	Sectorial Minvu	57.038.163.000	57.038.163.000	19.627.447.254	34,41%
40016367	CONSTRUCCION PARQUE MAPOCHO RÃO - CERRO NAVIA Y QUINTA NORMAL.	Ejecución	SERVIU Región Metropolitana de Santiago	Comunal	VIVIENDA Y DESARROLLO URBANO	Sectorial Minvu	84.040.551.000	16.402.023.000	4.490.744.941	27,38%
40017247	CONSERVACION TERRAZA MINISTERIO DE VIVIENDA Y URBANISMO	Ejecución	SERVIU Región Metropolitana de Santiago	Comunal	MULTISECTORIAL	Sectorial Minvu	214.433.000	206.500.000	56.938.776	27,57%
30074297	TRANSFERENCIA ASISTENCIA TECNICA PLANES DE GESTIÓN SOCIAL Y DE OBRA	Ejecución	SERVIU Región Metropolitana de Santiago	Comunal	MULTISECTORIAL	Sectorial Minvu	3.044.867.000	420.355.000	146.556.272	34,86%
33.03.102	Transferencias a municipalidades para el Programa de Recuperación de Barrios	Ejecución	SERVIU Región Metropolitana de Santiago	Regional	MULTISECTORIAL	Sectorial Minvu	370.000.000	370.000.000	181.560.726	49,07%
32.02.006	PRESTAMOS SUBSIDIO HABITACIONAL ANTICIPO DE CONTRATISTAS	Ejecución	SERVIU Región Metropolitana de Santiago	Comunal	VIVIENDA Y DESARROLLO URBANO	Sectorial Minvu	11.439.029.725	11.439.029.725	11.439.029.725	100,00%
40014633	CONSERVACION Y REPOSICIÓN DE ILUMINACIÓN VIAL Y PEATONAL PROGRAMA QUIERO MI BARRIO	Ejecución	SERVIU Región Metropolitana de Santiago	Comunal	TRANSPORTE	Sectorial Minvu	363.500.000	363.500.000	702.100	0,19%
40018324	HABILITACION DE TERRENOS POBL. MARTA BRUNET, ETAPA B, SECTOR BAJOS DE MENA, PTE. ALTO	Ejecución	SERVIU Región Metropolitana de Santiago	Comunal	VIVIENDA Y DESARROLLO URBANO	Sectorial Minvu	4.329.141.000	436.000.000	2.842.160	0,65%
40014660	CONSERVACION ZONA DEPORTIVA PARQUE LA FERIA, PEDRO AGUIRRE CERDA	Ejecución	SERVIU Región Metropolitana de Santiago	Comunal	VIVIENDA Y DESARROLLO URBANO	Sectorial Minvu	249.337.000	91.000.000	321.300	0,35%
40022357	NORMALIZACION DE LA URBANIZACIÓN CALLE 1 Y 5 ETAPA 1, CIUDAD PARQUE BICENTENARIO, CERRILLOS	Ejecución	SERVIU Región Metropolitana de Santiago	Comunal	VIVIENDA Y DESARROLLO URBANO	Sectorial Minvu	1.605.143.000	2.000.000	321.300	16,07%

Código	Nombre de la Iniciativa	Etapa IDI	Servicio Responsable	Nivel Territorial	Sector	Fuente de Financiamiento	Costo Total Ajustado	Solicitado Año 2020	Pagado a Septiembre de 2020	Avance Financiero
33.01.133	FONDO SOLIDARIO DE ELECCIÓN DE VIVIENDA	Ejecución	SERVIU Región Metropolitana de Santiago	Comunal	VIVIENDA Y DESARROLLO URBANO	Sectorial Minvu	171.153.543.000	171.153.543.000	64.511.849.959	37,69%
29.01	TERRENOS PLAN REGULAR	Ejecución	SERVIU Región Metropolitana de Santiago	Comunal	VIVIENDA Y DESARROLLO URBANO	Sectorial Minvu	11.287.945.000	11.287.945.000	4.329.134.000	38,35%
33.01.135	PROGRAMA MEJORAMIENTO DE VIVIENDAS Y BARRIOS (DS27/2016)	Ejecución	SERVIU Región Metropolitana de Santiago	Comunal	VIVIENDA Y DESARROLLO URBANO	Sectorial Minvu	4.188.567.000	4.188.567.000	142.554.279	3,40%
33.01.136	PROGRAMA HABITACIONAL RURAL SAN BERNARDO	Ejecución	SERVIU Región Metropolitana de Santiago	Comunal	VIVIENDA Y DESARROLLO URBANO	Sectorial Minvu	909.977.333	909.977.333	687.683	0,08%
33.01.136	PROGRAMA HABITACIONAL RURAL PIRQUE	Ejecución	SERVIU Región Metropolitana de Santiago	Comunal	VIVIENDA Y DESARROLLO URBANO	Sectorial Minvu	909.977.333	909.977.333	553.106	0,06%
33.01.136	PROGRAMA HABITACIONAL RURAL ALHUE	Ejecución	SERVIU Región Metropolitana de Santiago	Comunal	VIVIENDA Y DESARROLLO URBANO	Sectorial Minvu	1.091.972.800	1.091.972.800	20.219.323	1,85%
33.01.136	PROGRAMA HABITACIONAL RURAL PAINE	Ejecución	SERVIU Región Metropolitana de Santiago	Comunal	VIVIENDA Y DESARROLLO URBANO	Sectorial Minvu	1.091.972.800	1.091.972.800	26.417.556	2,42%
33.01.136	PROGRAMA HABITACIONAL RURAL COLINA	Ejecución	SERVIU Región Metropolitana de Santiago	Comunal	VIVIENDA Y DESARROLLO URBANO	Sectorial Minvu	909.977.333	909.977.333	205.599	0,02%
33.01.136	PROGRAMA HABITACIONAL RURAL CALERA DE TANGO	Ejecución	SERVIU Región Metropolitana de Santiago	Comunal	VIVIENDA Y DESARROLLO URBANO	Sectorial Minvu	909.977.333	909.977.333	4.279.788	0,47%
33.01.136	PROGRAMA HABITACIONAL RURAL CURACAVI	Ejecución	SERVIU Región Metropolitana de Santiago	Comunal	VIVIENDA Y DESARROLLO URBANO	Sectorial Minvu	909.977.333	909.977.333	251.543	0,03%
33.01.136	PROGRAMA HABITACIONAL RURAL SAN PEDRO	Ejecución	SERVIU Región Metropolitana de Santiago	Comunal	VIVIENDA Y DESARROLLO URBANO	Sectorial Minvu	909.977.333	909.977.333	230.417.687	25,32%
33.01.136	PROGRAMA HABITACIONAL RURAL EL MONTE	Ejecución	SERVIU Región Metropolitana de Santiago	Comunal	VIVIENDA Y DESARROLLO URBANO	Sectorial Minvu	909.977.333	909.977.333	35.545.509	3,91%
33.01.136	PROGRAMA HABITACIONAL RURAL ISLA DE MAIPO	Ejecución	SERVIU Región Metropolitana de Santiago	Comunal	VIVIENDA Y DESARROLLO URBANO	Sectorial Minvu	909.977.333	909.977.333	3.563.159	0,39%
33.01.136	PROGRAMA HABITACIONAL RURAL SAN JOSE DE MAIPO	Ejecución	SERVIU Región Metropolitana de Santiago	Comunal	VIVIENDA Y DESARROLLO URBANO	Sectorial Minvu	909.977.333	909.977.333	872.336	0,10%
33.01.137	SUBSIDIO EXTRAORDINARIO DE REACTIVACION	Ejecución	SERVIU Región Metropolitana de Santiago	Comunal	VIVIENDA Y DESARROLLO URBANO	Sectorial Minvu	841.320.000	841.320.000	185.636.802	22,06%

Código	Nombre de la Iniciativa	Etapa IDI	Servicio Responsable	Nivel Territorial	Sector	Fuente de Financiamiento	Costo Total Ajustado	Solicitado Año 2020	Pagado a Septiembre de 2020	Avance Financiero
40011650	DIAGNOSTICO PLAN MAESTRO BARRIO LOS COPIHUES, COMUNA DE LA FLORIDA	Ejecución	Subsecretaría de Vivienda y Urbanismo	Comunal	VIVIENDA Y DESARROLLO URBANO	Sectorial Minvu	98.265.000	95.015.000	95.015.000	100,00%
40011650	DIAGNOSTICO PLAN MAESTRO BARRIO LOS COPIHUES, COMUNA DE LA FLORIDA	Ejecución	Subsecretaría de Vivienda y Urbanismo	Comunal	VIVIENDA Y DESARROLLO URBANO	Sectorial Minvu	35.393.000	32.143.000	0	0,00%
40011651	DIAGNOSTICO PLAN MAESTRO BARRIO SECTOR EL LLANO, COMUNA DE MELIPILLA	Ejecución	Subsecretaría de Vivienda y Urbanismo	Comunal	VIVIENDA Y DESARROLLO URBANO	Sectorial Minvu	73.265.000	70.015.000	70.015.000	100,00%
40011651	DIAGNOSTICO PLAN MAESTRO BARRIO SECTOR EL LLANO, COMUNA DE MELIPILLA	Ejecución	Subsecretaría de Vivienda y Urbanismo	Comunal	VIVIENDA Y DESARROLLO URBANO	Sectorial Minvu	35.393.000	6.428.600	6.428.600	100,00%
40011654	DIAGNOSTICO PLAN MAESTRO BARRIO MATADERO - FRANKLIN - BIO BIO, COMUNA DE SANTIAGO	Ejecución	Subsecretaría de Vivienda y Urbanismo	Comunal	VIVIENDA Y DESARROLLO URBANO	Sectorial Minvu	98.265.000	95.015.000	95.015.000	100,00%
40011654	DIAGNOSTICO PLAN MAESTRO BARRIO MATADERO - FRANKLIN - BIO BIO, COMUNA DE SANTIAGO	Ejecución	Subsecretaría de Vivienda y Urbanismo	Comunal	VIVIENDA Y DESARROLLO URBANO	Sectorial Minvu	35.393.000	32.143.000	0	0,00%
40011655	DIAGNOSTICO PLAN MAESTRO BARRIO VILLA REBECA MATTE , COMUNA DE ÑUÑO A	Ejecución	Subsecretaría de Vivienda y Urbanismo	Comunal	VIVIENDA Y DESARROLLO URBANO	Sectorial Minvu	98.265.000	95.015.000	95.015.000	100,00%
40011655	DIAGNOSTICO PLAN MAESTRO BARRIO VILLA REBECA MATTE , COMUNA DE ÑUÑO A	Ejecución	Subsecretaría de Vivienda y Urbanismo	Comunal	VIVIENDA Y DESARROLLO URBANO	Sectorial Minvu	35.393.000	32.143.000	0	0,00%
40011656	DIAGNOSTICO PLAN MAESTRO BARRIO POBLACIÓN SAN JOAQUÍN, COMUNA DE PEDRO AGUIRRE CERDA	Ejecución	Subsecretaría de Vivienda y Urbanismo	Comunal	VIVIENDA Y DESARROLLO URBANO	Sectorial Minvu	73.265.000	70.015.000	70.015.000	100,00%
40011656	DIAGNOSTICO PLAN MAESTRO BARRIO POBLACIÓN SAN JOAQUÍN, COMUNA DE PEDRO AGUIRRE CERDA	Ejecución	Subsecretaría de Vivienda y Urbanismo	Comunal	VIVIENDA Y DESARROLLO URBANO	Sectorial Minvu	35.393.000	6.428.600	6.428.600	100,00%
40011658	DIAGNOSTICO PLAN MAESTRO BARRIO SAN MIGUEL IV, COMUNA DE PUENTE ALTO	Ejecución	Subsecretaría de Vivienda y Urbanismo	Comunal	VIVIENDA Y DESARROLLO URBANO	Sectorial Minvu	98.265.000	95.015.000	95.015.000	100,00%
40011658	DIAGNOSTICO PLAN MAESTRO BARRIO SAN MIGUEL IV, COMUNA DE PUENTE ALTO	Ejecución	Subsecretaría de Vivienda y Urbanismo	Comunal	VIVIENDA Y DESARROLLO URBANO	Sectorial Minvu	35.393.000	32.143.000	0	0,00%
40011659	DIAGNOSTICO PLAN MAESTRO BARRIO ANDES II, SECTOR 2, COMUNA DE SAN BERNARDO	Ejecución	Subsecretaría de Vivienda y Urbanismo	Comunal	VIVIENDA Y DESARROLLO URBANO	Sectorial Minvu	98.265.000	95.015.000	95.015.000	100,00%
40011659	DIAGNOSTICO PLAN MAESTRO BARRIO ANDES II, SECTOR 2, COMUNA DE SAN BERNARDO	Ejecución	Subsecretaría de Vivienda y Urbanismo	Comunal	VIVIENDA Y DESARROLLO URBANO	Sectorial Minvu	35.393.000	32.143.000	0	0,00%
40011660	DIAGNOSTICO PLAN MAESTRO BARRIO UNIDAD VECINAL N° 16, COMUNA DE SAN JOAQUÍN	Ejecución	Subsecretaría de Vivienda y Urbanismo	Comunal	VIVIENDA Y DESARROLLO URBANO	Sectorial Minvu	98.265.000	95.015.000	95.015.000	100,00%

Código	Nombre de la Iniciativa	Etapa IDI	Servicio Responsable	Nivel Territorial	Sector	Fuente de Financiamiento	Costo Total Ajustado	Solicitado Año 2020	Pagado a Septiembre de 2020	Avance Financiero
40011660	DIAGNOSTICO PLAN MAESTRO BARRIO UNIDAD VECINAL N° 16, COMUNA DE SAN JOAQUÍN	Ejecución	Subsecretaría de Vivienda y Urbanismo	Comunal	VIVIENDA Y DESARROLLO URBANO	Sectorial Minvu	35.393.000	32.143.000	0	0,00%
40011662	DIAGNOSTICO PLAN MAESTRO BARRIO GERMANIA, COMUNA DE SAN MIGUEL	Ejecución	Subsecretaría de Vivienda y Urbanismo	Comunal	VIVIENDA Y DESARROLLO URBANO	Sectorial Minvu	98.265.000	95.015.000	95.015.000	100,00%
40011662	DIAGNOSTICO PLAN MAESTRO BARRIO GERMANIA, COMUNA DE SAN MIGUEL	Ejecución	Subsecretaría de Vivienda y Urbanismo	Comunal	VIVIENDA Y DESARROLLO URBANO	Sectorial Minvu	35.393.000	32.143.000	0	0,00%
40011663	DIAGNOSTICO PLAN MAESTRO BARRIO CONCILIO VATICANO II, COMUNA DE SAN RAMÓN	Ejecución	Subsecretaría de Vivienda y Urbanismo	Comunal	VIVIENDA Y DESARROLLO URBANO	Sectorial Minvu	73.265.000	70.015.000	70.015.000	100,00%
40011663	DIAGNOSTICO PLAN MAESTRO BARRIO CONCILIO VATICANO II, COMUNA DE SAN RAMÓN	Ejecución	Subsecretaría de Vivienda y Urbanismo	Comunal	VIVIENDA Y DESARROLLO URBANO	Sectorial Minvu	35.393.000	32.143.000	0	0,00%
30484732	ACTUALIZACION PLAN REGULADOR COMUNAL DE QUILICURA	Ejecución	Subsecretaría de Vivienda y Urbanismo	Comunal	VIVIENDA Y DESARROLLO URBANO	Sectorial Minvu	270.000.000	60.000.000	60.000.000	100,00%
30463183-0	ACTUALIZACION PLAN REGULADOR COMUNA ESTACIÓN CENTRAL	Ejecución	Subsecretaría de Vivienda y Urbanismo	Comunal	VIVIENDA Y DESARROLLO URBANO	Sectorial Minvu	312.000.000	66.000.000	66.000.000	100,00%
33.03	Programa Asentamientos Precarios	Ejecución	Subsecretaría de Vivienda y Urbanismo	Comunal	VIVIENDA Y DESARROLLO URBANO	Sectorial Minvu	14.000.000.000	3.090.407.227	3.090.407.227	100,00%
0	Programa Barrios 2020	Ejecución	Subsecretaría de Vivienda y Urbanismo	Comunal	VIVIENDA Y DESARROLLO URBANO	Sectorial Minvu	88.571.062	88.571.062	104.243.762	117,70%
0	Programa Barrios 2020	Ejecución	Subsecretaría de Vivienda y Urbanismo	Comunal	VIVIENDA Y DESARROLLO URBANO	Sectorial Minvu	2.021.265.000	2.021.265.000	2.021.265.000	100,00%
0	Programa Pequeñas Localidades comuna de Alhue	Ejecución	Subsecretaría de Vivienda y Urbanismo	Comunal	VIVIENDA Y DESARROLLO URBANO	Sectorial Minvu	42.400.000	42.400.000	84.800.000	200,00%
40010572	DIAGNOSTICO SOCIOHABITACIONAL ESTRUCTURAL VOLCÁN SAN JOSÉ III PUENTE ALTO	Ejecución	Subsecretaría de Vivienda y Urbanismo	Comunal	VIVIENDA Y DESARROLLO URBANO	Sectorial Minvu	151.264.000	27.570.300	27.570.300	100,00%
40011638	DIAGNOSTICO PLAN MAESTRO BARRIO SECTOR POBLACIÓN FEDERICO SANTA MARÍA, COMUNA DE CERRO NAVIA	Ejecución	Subsecretaría de Vivienda y Urbanismo	Comunal	VIVIENDA Y DESARROLLO URBANO	Sectorial Minvu	72.765.000	70.015.000	70.015.000	100,00%
40011638	DIAGNOSTICO PLAN MAESTRO BARRIO SECTOR POBLACIÓN FEDERICO SANTA MARÍA, COMUNA DE CERRO NAVIA	Ejecución	Subsecretaría de Vivienda y Urbanismo	Comunal	VIVIENDA Y DESARROLLO URBANO	Sectorial Minvu	35.393.000	6.428.600	6.428.600	100,00%
40011640	DIAGNOSTICO PLAN MAESTRO BARRIO CENTENARIO II, COMUNA DE COLINA	Ejecución	Subsecretaría de Vivienda y Urbanismo	Comunal	VIVIENDA Y DESARROLLO URBANO	Sectorial Minvu	98.265.000	95.015.000	95.015.000	100,00%

Código	Nombre de la Iniciativa	Etapa IDI	Servicio Responsable	Nivel Territorial	Sector	Fuente de Financiamiento	Costo Total Ajustado	Solicitado Año 2020	Pagado a Septiembre de 2020	Avance Financiero
40011640	DIAGNOSTICO PLAN MAESTRO BARRIO CENTENARIO II, COMUNA DE COLINA	Ejecución	Subsecretaría de Vivienda y Urbanismo	Comunal	VIVIENDA Y DESARROLLO URBANO	Sectorial Minvu	35.393.000	32.143.000	0	0,00%
40011646	DIAGNOSTICO PLAN MAESTRO BARRIO ENEAS GONEL SECTOR 2, COMUNA DE CONCHALI	Ejecución	Subsecretaría de Vivienda y Urbanismo	Comunal	VIVIENDA Y DESARROLLO URBANO	Sectorial Minvu	73.265.000	70.015.000	70.015.000	100,00%
40011646	DIAGNOSTICO PLAN MAESTRO BARRIO ENEAS GONEL SECTOR 2, COMUNA DE CONCHALI	Ejecución	Subsecretaría de Vivienda y Urbanismo	Comunal	VIVIENDA Y DESARROLLO URBANO	Sectorial Minvu	35.393.000	32.143.000	0	0,00%
40011647	DIAGNOSTICO PLAN MAESTRO BARRIO CACIQUE CALOLANQUE, COMUNA DE CURACAVI	Ejecución	Subsecretaría de Vivienda y Urbanismo	Comunal	VIVIENDA Y DESARROLLO URBANO	Sectorial Minvu	73.265.000	70.015.000	70.015.000	100,00%
40011647	DIAGNOSTICO PLAN MAESTRO BARRIO CACIQUE CALOLANQUE, COMUNA DE CURACAVI	Ejecución	Subsecretaría de Vivienda y Urbanismo	Comunal	VIVIENDA Y DESARROLLO URBANO	Sectorial Minvu	35.393.000	32.143.000	20.000.000	62,22%
40011647	DIAGNOSTICO PLAN MAESTRO BARRIO CACIQUE CALOLANQUE, COMUNA DE CURACAVI	Ejecución	Subsecretaría de Vivienda y Urbanismo	Comunal	VIVIENDA Y DESARROLLO URBANO	Sectorial Minvu	35.393.000	6.428.600	6.428.600	100,00%
40011648	DIAGNOSTICO PLAN MAESTRO BARRIO CLARA SOLOVERA I-II, COMUNA DE TALAGANTE	Ejecución	Subsecretaría de Vivienda y Urbanismo	Comunal	VIVIENDA Y DESARROLLO URBANO	Sectorial Minvu	73.265.000	70.015.000	70.015.000	100,00%
40011648	DIAGNOSTICO PLAN MAESTRO BARRIO CLARA SOLOVERA I-II, COMUNA DE TALAGANTE	Ejecución	Subsecretaría de Vivienda y Urbanismo	Comunal	VIVIENDA Y DESARROLLO URBANO	Sectorial Minvu	35.393.000	6.428.600	6.428.600	100,00%
40011649	DIAGNOSTICO PLAN MAESTRO BARRIO VILLA LAS MERCEDES, COMUNA DE ESTACIÓN CENTRAL	Ejecución	Subsecretaría de Vivienda y Urbanismo	Comunal	VIVIENDA Y DESARROLLO URBANO	Sectorial Minvu	98.265.000	95.015.000	95.015.000	100,00%
40011649	DIAGNOSTICO PLAN MAESTRO BARRIO VILLA LAS MERCEDES, COMUNA DE ESTACIÓN CENTRAL	Ejecución	Subsecretaría de Vivienda y Urbanismo	Comunal	VIVIENDA Y DESARROLLO URBANO	Sectorial Minvu	35.393.000	32.143.000	0	0,00%
24.01.007	Programa Regularización de la Pequeña Propiedad Raíz	Ejecución	Subsecretaría de Bienes Nacionales	Regional	VIVIENDA Y DESARROLLO URBANO	Sectorial Bienes Nacionales	100.928.310	100.928.310	98.510.045	97,60%
24.01.001	Fundación para la Promoción y Desarrollo de la Mujer PRODEMU	Ejecución	Servicio Nacional de la Mujer y la Equidad de Género	Regional	SOCIAL	Sectorial Ministerio de la Mujer	1.027.099.241	1.027.099.241	1.027.099.241	100,00%
24.01.002	Fundación de las Familias	Ejecución	Servicio Nacional de la Mujer y la Equidad de Género	Regional	SOCIAL	Sectorial Ministerio de la Mujer	449.038.000	449.038.000	412.890.441	91,95%
24.01.005	Programa 4 a 7 - Apoyo a Mujeres en Autonomía Económica, Comuna María Pinto	Ejecución	Servicio Nacional de la Mujer y la Equidad de Género	Comunal	SOCIAL	Sectorial Ministerio de la Mujer	9.189.307	9.189.307	9.189.307	100,00%
24.01.005	Programa 4 a 7 - Apoyo a Mujeres en Autonomía Económica, Comuna Huechuraba	Ejecución	Servicio Nacional de la Mujer y la Equidad de Género	Comunal	SOCIAL	Sectorial Ministerio de la Mujer	18.378.614	18.378.614	18.378.614	100,00%

Código	Nombre de la Iniciativa	Etapa IDI	Servicio Responsable	Nivel Territorial	Sector	Fuente de Financiamiento	Costo Total Ajustado	Solicitado Año 2020	Pagado a Septiembre de 2020	Avance Financiero
24.01.005	Programa 4 a 7 - Apoyo a Mujeres en Autonomía Económica, Comuna Independencia	Ejecución	Servicio Nacional de la Mujer y la Equidad de Género	Comunal	SOCIAL	Sectorial Ministerio de la Mujer	9.189.307	9.189.307	9.189.307	100,00%
24.01.005	Programa 4 a 7 - Apoyo a Mujeres en Autonomía Económica, Comuna Isla de Maipo	Ejecución	Servicio Nacional de la Mujer y la Equidad de Género	Comunal	SOCIAL	Sectorial Ministerio de la Mujer	18.378.614	18.378.614	18.378.614	100,00%
24.01.005	Programa 4 a 7 - Apoyo a Mujeres en Autonomía Económica, Comuna La Cisterna	Ejecución	Servicio Nacional de la Mujer y la Equidad de Género	Comunal	SOCIAL	Sectorial Ministerio de la Mujer	9.189.307	9.189.307	9.189.307	100,00%
24.01.005	Programa 4 a 7 - Apoyo a Mujeres en Autonomía Económica, Comuna La Florida	Ejecución	Servicio Nacional de la Mujer y la Equidad de Género	Comunal	SOCIAL	Sectorial Ministerio de la Mujer	32.338.755	32.338.755	32.338.755	100,00%
24.01.005	Programa 4 a 7 - Apoyo a Mujeres en Autonomía Económica, Comuna La Granja	Ejecución	Servicio Nacional de la Mujer y la Equidad de Género	Comunal	SOCIAL	Sectorial Ministerio de la Mujer	41.880.423	41.880.423	41.880.423	100,00%
24.01.005	Programa 4 a 7 - Apoyo a Mujeres en Autonomía Económica, Comuna La Pintana	Ejecución	Servicio Nacional de la Mujer y la Equidad de Género	Comunal	SOCIAL	Sectorial Ministerio de la Mujer	27.920.282	27.920.282	27.920.282	100,00%
24.01.005	Programa 4 a 7 - Apoyo a Mujeres en Autonomía Económica, Comuna La Reina	Ejecución	Servicio Nacional de la Mujer y la Equidad de Género	Comunal	SOCIAL	Sectorial Ministerio de la Mujer	13.960.141	13.960.141	13.960.141	100,00%
24.01.005	Programa 4 a 7 - Apoyo a Mujeres en Autonomía Económica, Comuna Lampa	Ejecución	Servicio Nacional de la Mujer y la Equidad de Género	Comunal	SOCIAL	Sectorial Ministerio de la Mujer	23.149.448	23.149.448	23.149.448	100,00%
24.01.005	Programa 4 a 7 - Apoyo a Mujeres en Autonomía Económica, Comuna Lo Barnechea	Ejecución	Servicio Nacional de la Mujer y la Equidad de Género	Comunal	SOCIAL	Sectorial Ministerio de la Mujer	46.181.837	46.181.837	46.181.837	100,00%
24.01.005	Programa 4 a 7 - Apoyo a Mujeres en Autonomía Económica, Comuna Calera de Tango	Ejecución	Servicio Nacional de la Mujer y la Equidad de Género	Comunal	SOCIAL	Sectorial Ministerio de la Mujer	18.261.555	18.261.555	18.261.555	100,00%
24.01.005	Programa 4 a 7 - Apoyo a Mujeres en Autonomía Económica, Comuna Lo Prado	Ejecución	Servicio Nacional de la Mujer y la Equidad de Género	Comunal	SOCIAL	Sectorial Ministerio de la Mujer	37.109.589	37.109.589	37.109.589	100,00%
24.01.005	Programa 4 a 7 - Apoyo a Mujeres en Autonomía Económica, Comuna Macul	Ejecución	Servicio Nacional de la Mujer y la Equidad de Género	Comunal	SOCIAL	Sectorial Ministerio de la Mujer	27.920.282	27.920.282	27.920.282	100,00%
24.01.005	Programa 4 a 7 - Apoyo a Mujeres en Autonomía Económica, Comuna Maipú	Ejecución	Servicio Nacional de la Mujer y la Equidad de Género	Comunal	SOCIAL	Sectorial Ministerio de la Mujer	54.779.213	54.779.213	54.779.213	100,00%
24.01.005	Programa 4 a 7 - Apoyo a Mujeres en Autonomía Económica, Comuna Melipilla	Ejecución	Servicio Nacional de la Mujer y la Equidad de Género	Comunal	SOCIAL	Sectorial Ministerio de la Mujer	9.189.307	9.189.307	9.189.307	100,00%
24.01.005	Programa 4 a 7 - Apoyo a Mujeres en Autonomía Económica, Comuna Padre Hurtado	Ejecución	Servicio Nacional de la Mujer y la Equidad de Género	Comunal	SOCIAL	Sectorial Ministerio de la Mujer	23.149.448	23.149.448	23.149.448	100,00%

Código	Nombre de la Iniciativa	Etapa IDI	Servicio Responsable	Nivel Territorial	Sector	Fuente de Financiamiento	Costo Total Ajustado	Solicitado Año 2020	Pagado a Septiembre de 2020	Avance Financiero
24.01.005	Programa 4 a 7 - Apoyo a Mujeres en Autonomía Económica, Comuna Paine	Ejecución	Servicio Nacional de la Mujer y la Equidad de Género	Comunal	SOCIAL	Sectorial Ministerio de la Mujer	9.189.307	9.189.307	9.189.307	100,00%
24.01.005	Programa 4 a 7 - Apoyo a Mujeres en Autonomía Económica, Comuna Pedro Aguirre Cerda	Ejecución	Servicio Nacional de la Mujer y la Equidad de Género	Comunal	SOCIAL	Sectorial Ministerio de la Mujer	27.920.282	27.920.282	27.920.282	100,00%
24.01.005	Programa 4 a 7 - Apoyo a Mujeres en Autonomía Económica, Comuna Peñaflores	Ejecución	Servicio Nacional de la Mujer y la Equidad de Género	Comunal	SOCIAL	Sectorial Ministerio de la Mujer	27.920.282	27.920.282	27.920.282	100,00%
24.01.005	Programa 4 a 7 - Apoyo a Mujeres en Autonomía Económica, Comuna Peñalolén	Ejecución	Servicio Nacional de la Mujer y la Equidad de Género	Comunal	SOCIAL	Sectorial Ministerio de la Mujer	92.073.535	92.073.535	92.073.535	100,00%
24.01.005	Programa 4 a 7 - Apoyo a Mujeres en Autonomía Económica, Comuna Puento Alto	Ejecución	Servicio Nacional de la Mujer y la Equidad de Género	Comunal	SOCIAL	Sectorial Ministerio de la Mujer	54.818.813	54.818.813	54.818.813	100,00%
24.01.005	Programa 4 a 7 - Apoyo a Mujeres en Autonomía Económica, Comuna Cerrillos	Ejecución	Servicio Nacional de la Mujer y la Equidad de Género	Comunal	SOCIAL	Sectorial Ministerio de la Mujer	27.920.282	27.920.282	27.920.282	100,00%
24.01.005	Programa 4 a 7 - Apoyo a Mujeres en Autonomía Económica, Comuna Pudahuel	Ejecución	Servicio Nacional de la Mujer y la Equidad de Género	Comunal	SOCIAL	Sectorial Ministerio de la Mujer	18.261.555	18.261.555	18.261.555	100,00%
24.01.005	Programa 4 a 7 - Apoyo a Mujeres en Autonomía Económica, Comuna Quinta Normal	Ejecución	Servicio Nacional de la Mujer y la Equidad de Género	Comunal	SOCIAL	Sectorial Ministerio de la Mujer	41.880.423	41.880.423	41.880.423	100,00%
24.01.005	Programa 4 a 7 - Apoyo a Mujeres en Autonomía Económica, Comuna Recoleta	Ejecución	Servicio Nacional de la Mujer y la Equidad de Género	Comunal	SOCIAL	Sectorial Ministerio de la Mujer	22.557.517	22.557.517	22.557.517	100,00%
24.01.005	Programa 4 a 7 - Apoyo a Mujeres en Autonomía Económica, Comuna Renca	Ejecución	Servicio Nacional de la Mujer y la Equidad de Género	Comunal	SOCIAL	Sectorial Ministerio de la Mujer	37.109.589	37.109.589	37.109.589	100,00%
24.01.005	Programa 4 a 7 - Apoyo a Mujeres en Autonomía Económica, Comuna San Bernardo	Ejecución	Servicio Nacional de la Mujer y la Equidad de Género	Comunal	SOCIAL	Sectorial Ministerio de la Mujer	50.477.799	50.477.799	50.477.799	100,00%
24.01.005	Programa 4 a 7 - Apoyo a Mujeres en Autonomía Económica, Comuna San Joaquín	Ejecución	Servicio Nacional de la Mujer y la Equidad de Género	Comunal	SOCIAL	Sectorial Ministerio de la Mujer	36.757.228	36.757.228	36.757.228	100,00%
24.01.005	Programa 4 a 7 - Apoyo a Mujeres en Autonomía Económica, Comuna San José de Maipo	Ejecución	Servicio Nacional de la Mujer y la Equidad de Género	Comunal	SOCIAL	Sectorial Ministerio de la Mujer	27.567.921	27.567.921	0	0,00%
24.01.005	Programa 4 a 7 - Apoyo a Mujeres en Autonomía Económica, Comuna San Miguel	Ejecución	Servicio Nacional de la Mujer y la Equidad de Género	Comunal	SOCIAL	Sectorial Ministerio de la Mujer	18.378.614	18.378.614	18.378.614	100,00%
24.01.005	Programa 4 a 7 - Apoyo a Mujeres en Autonomía Económica, Comuna Santiago	Ejecución	Servicio Nacional de la Mujer y la Equidad de Género	Comunal	SOCIAL	Sectorial Ministerio de la Mujer	32.221.696	32.221.696	32.221.696	100,00%

Código	Nombre de la Iniciativa	Etapa IDI	Servicio Responsable	Nivel Territorial	Sector	Fuente de Financiamiento	Costo Total Ajustado	Solicitado Año 2020	Pagado a Septiembre de 2020	Avance Financiero
24.01.005	Programa 4 a 7 - Apoyo a Mujeres en Autonomía Económica, Comuna Talagante	Ejecución	Servicio Nacional de la Mujer y la Equidad de Género	Comunal	SOCIAL	Sectorial Ministerio de la Mujer	13.960.141	13.960.141	13.960.141	100,00%
24.01.005	Programa 4 a 7 - Apoyo a Mujeres en Autonomía Económica, Comuna Cerro Navia	Ejecución	Servicio Nacional de la Mujer y la Equidad de Género	Comunal	SOCIAL	Sectorial Ministerio de la Mujer	41.880.423	41.880.423	41.880.423	100,00%
24.01.005	Programa 4 a 7 - Apoyo a Mujeres en Autonomía Económica, Comuna Tiltil	Ejecución	Servicio Nacional de la Mujer y la Equidad de Género	Comunal	SOCIAL	Sectorial Ministerio de la Mujer	9.189.307	9.189.307	9.189.307	100,00%
24.01.005	Programa 4 a 7 - Apoyo a Mujeres en Autonomía Económica, Comuna Buin	Ejecución	Servicio Nacional de la Mujer y la Equidad de Género	Comunal	SOCIAL	Sectorial Ministerio de la Mujer	13.960.141	13.960.141	13.960.141	100,00%
24.01.005	Programa 4 a 7 - Apoyo a Mujeres en Autonomía Económica, Comuna Colina	Ejecución	Servicio Nacional de la Mujer y la Equidad de Género	Comunal	SOCIAL	Sectorial Ministerio de la Mujer	60.141.978	60.141.978	60.141.978	100,00%
24.01.005	Programa 4 a 7 - Apoyo a Mujeres en Autonomía Económica, Comuna Conchalí	Ejecución	Servicio Nacional de la Mujer y la Equidad de Género	Comunal	SOCIAL	Sectorial Ministerio de la Mujer	27.920.282	27.920.282	27.920.282	100,00%
24.01.005	Programa 4 a 7 - Apoyo a Mujeres en Autonomía Económica, Comuna Curacaví	Ejecución	Servicio Nacional de la Mujer y la Equidad de Género	Comunal	SOCIAL	Sectorial Ministerio de la Mujer	13.960.141	13.960.141	13.960.141	100,00%
24.01.005	Programa 4 a 7 - Apoyo a Mujeres en Autonomía Económica, Comuna El Bosque	Ejecución	Servicio Nacional de la Mujer y la Equidad de Género	Comunal	SOCIAL	Sectorial Ministerio de la Mujer	36.517.658	36.517.658	36.517.658	100,00%
24.01.005	Programa 4 a 7 - Apoyo a Mujeres en Autonomía Económica, Comuna Estación Central	Ejecución	Servicio Nacional de la Mujer y la Equidad de Género	Comunal	SOCIAL	Sectorial Ministerio de la Mujer	27.920.282	27.920.282	27.920.282	100,00%
24.01.007	Atención, Protección y Reparación Integral de Violencias contra las Mujeres, Casa de Acogida Gobernación Provincial de Talagante	Ejecución	Servicio Nacional de la Mujer y la Equidad de Género	Regional	SOCIAL	Sectorial Ministerio de la Mujer	129.749.369	129.749.369	129.749.369	100,00%
24.01.007	Atención, Protección y Reparación Integral de Violencias contra las Mujeres, Piloto Atención Reparatoria	Ejecución	Servicio Nacional de la Mujer y la Equidad de Género	Regional	SOCIAL	Sectorial Ministerio de la Mujer	114.685.328	114.685.328	114.685.328	100,00%
24.01.007	Atención, Protección y Reparación Integral de Violencias contra las Mujeres, Piloto Atención Continua	Ejecución	Servicio Nacional de la Mujer y la Equidad de Género	Regional	SOCIAL	Sectorial Ministerio de la Mujer	61.046.528	61.046.528	61.046.528	100,00%
24.01.007	Atención, Protección y Reparación Integral de Violencias contra las Mujeres, Piloto Medidas Cautelares	Ejecución	Servicio Nacional de la Mujer y la Equidad de Género	Regional	SOCIAL	Sectorial Ministerio de la Mujer	32.233.832	32.233.832	32.233.832	100,00%
24.01.007	Atención, Protección y Reparación Integral de Violencias contra las Mujeres, Centro de Reeducción de Hombres	Ejecución	Servicio Nacional de la Mujer y la Equidad de Género	Regional	SOCIAL	Sectorial Ministerio de la Mujer	93.228.466	93.228.466	93.228.466	100,00%

Código	Nombre de la Iniciativa	Etapa IDI	Servicio Responsable	Nivel Territorial	Sector	Fuente de Financiamiento	Costo Total Ajustado	Solicitado Año 2020	Pagado a Septiembre de 2020	Avance Financiero
24.01.007	Atención, Protección y Reparación Integral de Violencias contra las Mujeres, Centro de la Mujer Gobernación Cordillera	Ejecución	Servicio Nacional de la Mujer y la Equidad de Género	Comunal	SOCIAL	Sectorial Ministerio de la Mujer	92.589.882	92.589.882	92.589.882	100,00%
24.01.007	Atención, Protección y Reparación Integral de Violencias contra las Mujeres, Centro de la Mujer Buin	Ejecución	Servicio Nacional de la Mujer y la Equidad de Género	Comunal	SOCIAL	Sectorial Ministerio de la Mujer	58.119.105	58.119.105	58.119.105	100,00%
24.01.007	Atención, Protección y Reparación Integral de Violencias contra las Mujeres, Centro de la Mujer Calera de Tango	Ejecución	Servicio Nacional de la Mujer y la Equidad de Género	Comunal	SOCIAL	Sectorial Ministerio de la Mujer	66.869.599	66.869.599	66.869.599	100,00%
24.01.007	Atención, Protección y Reparación Integral de Violencias contra las Mujeres, Centro de la Mujer Cerro Navia	Ejecución	Servicio Nacional de la Mujer y la Equidad de Género	Comunal	SOCIAL	Sectorial Ministerio de la Mujer	60.357.646	60.357.646	60.357.646	100,00%
24.01.007	Atención, Protección y Reparación Integral de Violencias contra las Mujeres, Centro de la Mujer Colina	Ejecución	Servicio Nacional de la Mujer y la Equidad de Género	Comunal	SOCIAL	Sectorial Ministerio de la Mujer	83.089.422	83.089.422	83.089.422	100,00%
24.01.007	Atención, Protección y Reparación Integral de Violencias contra las Mujeres, Centro de la Mujer Conchalí	Ejecución	Servicio Nacional de la Mujer y la Equidad de Género	Comunal	SOCIAL	Sectorial Ministerio de la Mujer	64.082.874	64.082.874	64.082.874	100,00%
24.01.007	Atención, Protección y Reparación Integral de Violencias contra las Mujeres, Casa de Acogida I. Municipalidad de Independencia	Ejecución	Servicio Nacional de la Mujer y la Equidad de Género	Regional	SOCIAL	Sectorial Ministerio de la Mujer	104.803.416	104.803.416	104.803.416	100,00%
24.01.007	Atención, Protección y Reparación Integral de Violencias contra las Mujeres, Centro de la Mujer Curacaví	Ejecución	Servicio Nacional de la Mujer y la Equidad de Género	Comunal	SOCIAL	Sectorial Ministerio de la Mujer	56.848.075	56.848.075	56.848.075	100,00%
24.01.007	Atención, Protección y Reparación Integral de Violencias contra las Mujeres, Centro de la Mujer El Bosque	Ejecución	Servicio Nacional de la Mujer y la Equidad de Género	Comunal	SOCIAL	Sectorial Ministerio de la Mujer	59.531.754	59.531.754	59.531.754	100,00%
24.01.007	Atención, Protección y Reparación Integral de Violencias contra las Mujeres, Centro de la Mujer El Monte	Ejecución	Servicio Nacional de la Mujer y la Equidad de Género	Comunal	SOCIAL	Sectorial Ministerio de la Mujer	39.346.680	39.346.680	39.346.680	100,00%
24.01.007	Atención, Protección y Reparación Integral de Violencias contra las Mujeres, Centro de la Mujer Estación Central	Ejecución	Servicio Nacional de la Mujer y la Equidad de Género	Comunal	SOCIAL	Sectorial Ministerio de la Mujer	72.238.474	72.238.474	72.238.474	100,00%
24.01.007	Atención, Protección y Reparación Integral de Violencias contra las Mujeres, Comuna Isla de Maipo	Ejecución	Servicio Nacional de la Mujer y la Equidad de Género	Comunal	SOCIAL	Sectorial Ministerio de la Mujer	47.787.085	47.787.085	47.787.085	100,00%
24.01.007	Atención, Protección y Reparación Integral de Violencias contra las Mujeres, Centro de la Mujer La Florida	Ejecución	Servicio Nacional de la Mujer y la Equidad de Género	Comunal	SOCIAL	Sectorial Ministerio de la Mujer	94.240.370	94.240.370	94.240.370	100,00%

Código	Nombre de la Iniciativa	Etapa IDI	Servicio Responsable	Nivel Territorial	Sector	Fuente de Financiamiento	Costo Total Ajustado	Solicitado Año 2020	Pagado a Septiembre de 2020	Avance Financiero
24.01.007	Atención, Protección y Reparación Integral de Violencias contra las Mujeres, Centro de la Mujer La Granja	Ejecución	Servicio Nacional de la Mujer y la Equidad de Género	Comunal	SOCIAL	Sectorial Ministerio de la Mujer	60.332.646	60.332.646	60.332.646	100,00%
24.01.007	Atención, Protección y Reparación Integral de Violencias contra las Mujeres, Comuna La Pintana	Ejecución	Servicio Nacional de la Mujer y la Equidad de Género	Comunal	SOCIAL	Sectorial Ministerio de la Mujer	61.919.250	61.919.250	61.919.250	100,00%
24.01.007	Atención, Protección y Reparación Integral de Violencias contra las Mujeres, Centro de la Mujer Lo Espejo	Ejecución	Servicio Nacional de la Mujer y la Equidad de Género	Comunal	SOCIAL	Sectorial Ministerio de la Mujer	60.332.646	60.332.646	60.332.646	100,00%
24.01.007	Atención, Protección y Reparación Integral de Violencias contra las Mujeres, Centro de la Mujer Lo Prado	Ejecución	Servicio Nacional de la Mujer y la Equidad de Género	Comunal	SOCIAL	Sectorial Ministerio de la Mujer	60.332.646	60.332.646	60.332.646	100,00%
24.01.007	Atención, Protección y Reparación Integral de Violencias contra las Mujeres, Casa de Acogida I. Municipalidad de San Bernardo	Ejecución	Servicio Nacional de la Mujer y la Equidad de Género	Regional	SOCIAL	Sectorial Ministerio de la Mujer	121.844.464	121.844.464	121.844.464	100,00%
24.01.007	Atención, Protección y Reparación Integral de Violencias contra las Mujeres, Centro de la Mujer Macul	Ejecución	Servicio Nacional de la Mujer y la Equidad de Género	Comunal	SOCIAL	Sectorial Ministerio de la Mujer	60.332.646	60.332.646	60.332.646	100,00%
24.01.007	Atención, Protección y Reparación Integral de Violencias contra las Mujeres, Centro de la Mujer Maipú	Ejecución	Servicio Nacional de la Mujer y la Equidad de Género	Comunal	SOCIAL	Sectorial Ministerio de la Mujer	71.964.273	71.964.273	71.964.273	100,00%
24.01.007	Atención, Protección y Reparación Integral de Violencias contra las Mujeres, Centro de la Mujer Melipilla	Ejecución	Servicio Nacional de la Mujer y la Equidad de Género	Comunal	SOCIAL	Sectorial Ministerio de la Mujer	97.629.840	97.629.840	97.629.840	100,00%
24.01.007	Atención, Protección y Reparación Integral de Violencias contra las Mujeres, Centro de la Mujer Peñalolén	Ejecución	Servicio Nacional de la Mujer y la Equidad de Género	Comunal	SOCIAL	Sectorial Ministerio de la Mujer	93.209.533	93.209.533	93.209.533	100,00%
24.01.007	Atención, Protección y Reparación Integral de Violencias contra las Mujeres, Centro de la Mujer Providencia	Ejecución	Servicio Nacional de la Mujer y la Equidad de Género	Comunal	SOCIAL	Sectorial Ministerio de la Mujer	95.559.690	95.559.690	95.559.690	100,00%
24.01.007	Atención, Protección y Reparación Integral de Violencias contra las Mujeres, Centro de la Mujer Pudahuel	Ejecución	Servicio Nacional de la Mujer y la Equidad de Género	Comunal	SOCIAL	Sectorial Ministerio de la Mujer	64.498.541	64.498.541	64.498.541	100,00%
24.01.007	Atención, Protección y Reparación Integral de Violencias contra las Mujeres, Centro de la Mujer Quilicura	Ejecución	Servicio Nacional de la Mujer y la Equidad de Género	Comunal	SOCIAL	Sectorial Ministerio de la Mujer	74.030.430	74.030.430	60.557.646	81,80%
24.01.007	Atención, Protección y Reparación Integral de Violencias contra las Mujeres, Centro de la Mujer Quinta Normal	Ejecución	Servicio Nacional de la Mujer y la Equidad de Género	Comunal	SOCIAL	Sectorial Ministerio de la Mujer	60.507.646	60.507.646	60.507.646	100,00%
24.01.007	Atención, Protección y Reparación Integral de Violencias contra las Mujeres, Centro de la Mujer Recoleta	Ejecución	Servicio Nacional de la Mujer y la Equidad de Género	Comunal	SOCIAL	Sectorial Ministerio de la Mujer	60.455.146	60.455.146	60.455.146	100,00%

Código	Nombre de la Iniciativa	Etapa IDI	Servicio Responsable	Nivel Territorial	Sector	Fuente de Financiamiento	Costo Total Ajustado	Solicitado Año 2020	Pagado a Septiembre de 2020	Avance Financiero
24.01.007	Atención, Protección y Reparación Integral de Violencias contra las Mujeres, Centro de la Mujer Renca	Ejecución	Servicio Nacional de la Mujer y la Equidad de Género	Comunal	SOCIAL	Sectorial Ministerio de la Mujer	60.518.829	60.518.829	60.518.829	100,00%
24.01.007	Atención, Protección y Reparación Integral de Violencias contra las Mujeres, Casa de Acogida Vicaría de la Pastoral Social Rebeca Ergas	Ejecución	Servicio Nacional de la Mujer y la Equidad de Género	Regional	SOCIAL	Sectorial Ministerio de la Mujer	137.248.687	137.248.687	137.248.687	100,00%
24.01.007	Atención, Protección y Reparación Integral de Violencias contra las Mujeres, Centro de la Mujer San Bernardo	Ejecución	Servicio Nacional de la Mujer y la Equidad de Género	Comunal	SOCIAL	Sectorial Ministerio de la Mujer	59.207.877	59.207.877	59.207.877	100,00%
24.01.007	Atención, Protección y Reparación Integral de Violencias contra las Mujeres, Centro de la Mujer San Ramón	Ejecución	Servicio Nacional de la Mujer y la Equidad de Género	Comunal	SOCIAL	Sectorial Ministerio de la Mujer	60.332.647	60.332.647	60.332.647	100,00%
24.01.007	Atención, Protección y Reparación Integral de Violencias contra las Mujeres, Centro de la Mujer Santiago	Ejecución	Servicio Nacional de la Mujer y la Equidad de Género	Comunal	SOCIAL	Sectorial Ministerio de la Mujer	71.984.156	71.984.156	71.984.156	100,00%
24.01.007	Atención, Protección y Reparación Integral de Violencias contra las Mujeres, Centro de la Mujer Talagante	Ejecución	Servicio Nacional de la Mujer y la Equidad de Género	Comunal	SOCIAL	Sectorial Ministerio de la Mujer	60.332.644	60.332.644	60.332.644	100,00%
24.01.007	Atención, Protección y Reparación Integral de Violencias contra las Mujeres, Centro de la Mujer Pedro Aguirre Cerda	Ejecución	Servicio Nacional de la Mujer y la Equidad de Género	Comunal	SOCIAL	Sectorial Ministerio de la Mujer	67.895.734	67.895.734	67.895.734	100,00%
24.01.007	Atención, Protección y Reparación Integral de Violencias contra las Mujeres, Dupla Psicojurídica	Ejecución	Servicio Nacional de la Mujer y la Equidad de Género	Comunal	SOCIAL	Sectorial Ministerio de la Mujer	19.800.000	19.800.000	19.800.000	100,00%
24.01.007	Atención, Protección y Reparación Integral de Violencias contra las Mujeres, Dupla Psicojurídica	Ejecución	Servicio Nacional de la Mujer y la Equidad de Género	Comunal	SOCIAL	Sectorial Ministerio de la Mujer	19.800.000	19.800.000	19.800.000	100,00%
24.01.007	Atención, Protección y Reparación Integral de Violencias contra las Mujeres, Casa de Acogida Vicaría de la Pastoral Social Santa Ana	Ejecución	Servicio Nacional de la Mujer y la Equidad de Género	Regional	SOCIAL	Sectorial Ministerio de la Mujer	132.873.317	132.873.317	132.873.317	100,00%
24.01.007	Atención, Protección y Reparación Integral de Violencias contra las Mujeres, Casa Acogida Fundación Estudio para un Hermano	Ejecución	Servicio Nacional de la Mujer y la Equidad de Género	Regional	SOCIAL	Sectorial Ministerio de la Mujer	156.818.968	156.818.968	156.818.968	100,00%
24.01.007	Atención, Protección y Reparación Integral de Violencias contra las Mujeres, Casa de Acogida I. Municipalidad de Maipú	Ejecución	Servicio Nacional de la Mujer y la Equidad de Género	Regional	SOCIAL	Sectorial Ministerio de la Mujer	135.618.913	135.618.913	135.618.913	100,00%
24.01.007	Atención, Protección y Reparación Integral de Violencias contra las Mujeres, Casa de Trata	Ejecución	Servicio Nacional de la Mujer y la Equidad de Género	Regional	SOCIAL	Sectorial Ministerio de la Mujer	129.858.576	129.858.576	129.858.576	100,00%

Código	Nombre de la Iniciativa	Etapa IDI	Servicio Responsable	Nivel Territorial	Sector	Fuente de Financiamiento	Costo Total Ajustado	Solicitado Año 2020	Pagado a Septiembre de 2020	Avance Financiero
24.01.007	Atención, Protección y Reparación Integral de Violencias contra las Mujeres, Centro de Violencia Sexual	Ejecución	Servicio Nacional de la Mujer y la Equidad de Género	Regional	SOCIAL	Sectorial Ministerio de la Mujer	145.120.535	145.120.535	145.120.535	100,00%
24.01.008	Prevención Integral de violencia contra la mujer, Gobernación Provincial Cordillera	Ejecución	Servicio Nacional de la Mujer y la Equidad de Género	Provincial	SOCIAL	Sectorial Ministerio de la Mujer	22.276.088	22.276.088	22.276.088	100,00%
24.01.008	Prevención Integral de violencia contra la mujer, Comuna Maipú	Ejecución	Servicio Nacional de la Mujer y la Equidad de Género	Comunal	SOCIAL	Sectorial Ministerio de la Mujer	11.376.044	11.376.044	11.376.044	100,00%
24.01.008	Prevención Integral de violencia contra la mujer, Comuna Melipilla	Ejecución	Servicio Nacional de la Mujer y la Equidad de Género	Comunal	SOCIAL	Sectorial Ministerio de la Mujer	11.376.044	11.376.044	11.376.044	100,00%
24.01.008	Prevención Integral de violencia contra la mujer, Comuna Pedro Aguirre Cerda	Ejecución	Servicio Nacional de la Mujer y la Equidad de Género	Comunal	SOCIAL	Sectorial Ministerio de la Mujer	11.376.044	11.376.044	11.376.044	100,00%
24.01.008	Prevención Integral de violencia contra la mujer, Comuna Peñalolén	Ejecución	Servicio Nacional de la Mujer y la Equidad de Género	Comunal	SOCIAL	Sectorial Ministerio de la Mujer	11.376.044	11.376.044	11.376.044	100,00%
24.01.008	Prevención Integral de violencia contra la mujer, Comuna Pudahuel	Ejecución	Servicio Nacional de la Mujer y la Equidad de Género	Comunal	SOCIAL	Sectorial Ministerio de la Mujer	11.376.044	11.376.044	11.376.044	100,00%
24.01.008	Prevención Integral de violencia contra la mujer, Comuna Quinta Normal	Ejecución	Servicio Nacional de la Mujer y la Equidad de Género	Comunal	SOCIAL	Sectorial Ministerio de la Mujer	11.376.044	11.376.044	11.376.044	100,00%
24.01.008	Prevención Integral de violencia contra la mujer, Comuna Recoleta	Ejecución	Servicio Nacional de la Mujer y la Equidad de Género	Comunal	SOCIAL	Sectorial Ministerio de la Mujer	11.376.044	11.376.044	11.376.044	100,00%
24.01.008	Prevención Integral de violencia contra la mujer, Comuna San Bernardo	Ejecución	Servicio Nacional de la Mujer y la Equidad de Género	Comunal	SOCIAL	Sectorial Ministerio de la Mujer	11.376.044	11.376.044	11.376.044	100,00%
24.01.008	Prevención Integral de violencia contra la mujer, Comuna San Joaquín	Ejecución	Servicio Nacional de la Mujer y la Equidad de Género	Comunal	SOCIAL	Sectorial Ministerio de la Mujer	11.900.044	11.900.044	11.900.044	100,00%
24.01.008	Prevención Integral de violencia contra la mujer, Comuna Santiago	Ejecución	Servicio Nacional de la Mujer y la Equidad de Género	Comunal	SOCIAL	Sectorial Ministerio de la Mujer	11.376.044	11.376.044	11.376.044	100,00%
24.01.008	Prevención Integral de violencia contra la mujer, Comuna Calera de Tango	Ejecución	Servicio Nacional de la Mujer y la Equidad de Género	Comunal	SOCIAL	Sectorial Ministerio de la Mujer	11.376.044	11.376.044	11.376.044	100,00%
24.01.008	Prevención Integral de violencia contra la mujer, Comuna Talagante	Ejecución	Servicio Nacional de la Mujer y la Equidad de Género	Comunal	SOCIAL	Sectorial Ministerio de la Mujer	11.376.044	11.376.044	11.376.044	100,00%
24.01.008	Prevención Integral de violencia contra la mujer, Comuna Quilicura	Ejecución	Servicio Nacional de la Mujer y la Equidad de Género	Comunal	SOCIAL	Sectorial Ministerio de la Mujer	4.866.674	4.866.674	4.866.674	100,00%

Código	Nombre de la Iniciativa	Etapa IDI	Servicio Responsable	Nivel Territorial	Sector	Fuente de Financiamiento	Costo Total Ajustado	Solicitado Año 2020	Pagado a Septiembre de 2020	Avance Financiero
24.01.008	Prevención Integral de violencia contra la mujer, Comuna Cerro Navia	Ejecución	Servicio Nacional de la Mujer y la Equidad de Género	Comunal	SOCIAL	Sectorial Ministerio de la Mujer	11.376.044	11.376.044	11.376.044	100,00%
24.01.008	Prevención Integral de violencia contra la mujer, Comuna Colina	Ejecución	Servicio Nacional de la Mujer y la Equidad de Género	Comunal	SOCIAL	Sectorial Ministerio de la Mujer	11.376.044	11.376.044	11.376.044	100,00%
24.01.008	Prevención Integral de violencia contra la mujer, Comuna Estación Central	Ejecución	Servicio Nacional de la Mujer y la Equidad de Género	Comunal	SOCIAL	Sectorial Ministerio de la Mujer	11.376.044	11.376.044	11.376.044	100,00%
24.01.008	Prevención Integral de violencia contra la mujer, Comuna Huechuraba	Ejecución	Servicio Nacional de la Mujer y la Equidad de Género	Comunal	SOCIAL	Sectorial Ministerio de la Mujer	2.863.454	2.863.454	2.863.454	100,00%
24.01.008	Prevención Integral de violencia contra la mujer, Comuna La Florida	Ejecución	Servicio Nacional de la Mujer y la Equidad de Género	Comunal	SOCIAL	Sectorial Ministerio de la Mujer	11.376.044	11.376.044	11.376.044	100,00%
24.01.008	Prevención Integral de violencia contra la mujer, Comuna Lo Espejo	Ejecución	Servicio Nacional de la Mujer y la Equidad de Género	Comunal	SOCIAL	Sectorial Ministerio de la Mujer	11.376.044	11.376.044	11.376.044	100,00%
24.01.008	Prevención Integral de violencia contra la mujer, Comuna Lo Prado	Ejecución	Servicio Nacional de la Mujer y la Equidad de Género	Comunal	SOCIAL	Sectorial Ministerio de la Mujer	11.376.044	11.376.044	11.376.044	100,00%
24.01.010	Programa Mujer, Sexualidad y Maternidad, Comuna Colina	Ejecución	Servicio Nacional de la Mujer y la Equidad de Género	Comunal	SOCIAL	Sectorial Ministerio de la Mujer	24.877.242	24.877.242	24.877.242	100,00%
24.01.010	Programa Mujer, Sexualidad y Maternidad, Comuna Santiago	Ejecución	Servicio Nacional de la Mujer y la Equidad de Género	Comunal	SOCIAL	Sectorial Ministerio de la Mujer	24.990.575	24.990.575	24.990.575	100,00%
24.01.010	Programa Mujer, Sexualidad y Maternidad, Comuna La Granja	Ejecución	Servicio Nacional de la Mujer y la Equidad de Género	Comunal	SOCIAL	Sectorial Ministerio de la Mujer	24.930.576	24.930.576	24.930.576	100,00%
24.01.010	Programa Mujer, Sexualidad y Maternidad, Comuna San Bernardo	Ejecución	Servicio Nacional de la Mujer y la Equidad de Género	Comunal	SOCIAL	Sectorial Ministerio de la Mujer	24.990.576	24.990.576	24.990.576	100,00%
24.01.010	Programa Mujer, Sexualidad y Maternidad, Comuna Puente Alto	Ejecución	Servicio Nacional de la Mujer y la Equidad de Género	Comunal	SOCIAL	Sectorial Ministerio de la Mujer	24.990.575	24.990.575	24.990.575	100,00%
24.01.010	Programa Mujer, Sexualidad y Maternidad, Comuna La Pintana (Asociación de Damas Salesianas)	Ejecución	Servicio Nacional de la Mujer y la Equidad de Género	Comunal	SOCIAL	Sectorial Ministerio de la Mujer	24.930.576	24.930.576	24.930.576	100,00%
24.03.001	Programa Mujeres Jefas de Hogar, Comuna Alhue	Ejecución	Servicio Nacional de la Mujer y la Equidad de Género	Comunal	SOCIAL	Sectorial Ministerio de la Mujer	13.714.548	13.714.548	13.714.548	100,00%
24.03.001	Programa Mujeres Jefas de Hogar, Comuna El Monte	Ejecución	Servicio Nacional de la Mujer y la Equidad de Género	Comunal	SOCIAL	Sectorial Ministerio de la Mujer	14.952.260	14.952.260	14.952.260	100,00%

Código	Nombre de la Iniciativa	Etapa IDI	Servicio Responsable	Nivel Territorial	Sector	Fuente de Financiamiento	Costo Total Ajustado	Solicitado Año 2020	Pagado a Septiembre de 2020	Avance Financiero
24.03.001	Programa Mujeres Jefas de Hogar, Comuna Estación Central	Ejecución	Servicio Nacional de la Mujer y la Equidad de Género	Comunal	SOCIAL	Sectorial Ministerio de la Mujer	18.183.263	18.183.263	18.183.263	100,00%
24.03.001	Programa Mujeres Jefas de Hogar, Comuna Independencia	Ejecución	Servicio Nacional de la Mujer y la Equidad de Género	Comunal	SOCIAL	Sectorial Ministerio de la Mujer	17.212.802	17.212.802	17.212.802	100,00%
24.03.001	Programa Mujeres Jefas de Hogar, Comuna Isla de Maipo	Ejecución	Servicio Nacional de la Mujer y la Equidad de Género	Comunal	SOCIAL	Sectorial Ministerio de la Mujer	14.952.260	14.952.260	14.952.260	100,00%
24.03.001	Programa Mujeres Jefas de Hogar, Comuna La Cisterna	Ejecución	Servicio Nacional de la Mujer y la Equidad de Género	Comunal	SOCIAL	Sectorial Ministerio de la Mujer	17.212.831	17.212.831	17.212.831	100,00%
24.03.001	Programa Mujeres Jefas de Hogar, Comuna La Florida	Ejecución	Servicio Nacional de la Mujer y la Equidad de Género	Comunal	SOCIAL	Sectorial Ministerio de la Mujer	19.791.056	19.791.056	19.791.056	100,00%
24.03.001	Programa Mujeres Jefas de Hogar, Comuna La Granja	Ejecución	Servicio Nacional de la Mujer y la Equidad de Género	Comunal	SOCIAL	Sectorial Ministerio de la Mujer	16.136.516	16.136.516	16.136.516	100,00%
24.03.001	Programa Mujeres Jefas de Hogar, Comuna La Pintana	Ejecución	Servicio Nacional de la Mujer y la Equidad de Género	Comunal	SOCIAL	Sectorial Ministerio de la Mujer	18.183.264	18.183.264	18.183.264	100,00%
24.03.001	Programa Mujeres Jefas de Hogar, Comuna La Reina	Ejecución	Servicio Nacional de la Mujer y la Equidad de Género	Comunal	SOCIAL	Sectorial Ministerio de la Mujer	14.952.260	14.952.260	14.952.260	100,00%
24.03.001	Programa Mujeres Jefas de Hogar, Comuna Lampa	Ejecución	Servicio Nacional de la Mujer y la Equidad de Género	Comunal	SOCIAL	Sectorial Ministerio de la Mujer	16.136.516	16.136.516	16.136.516	100,00%
24.03.001	Programa Mujeres Jefas de Hogar, Comuna Buin	Ejecución	Servicio Nacional de la Mujer y la Equidad de Género	Comunal	SOCIAL	Sectorial Ministerio de la Mujer	16.136.516	16.136.516	16.136.516	100,00%
24.03.001	Programa Mujeres Jefas de Hogar, Comuna Ñuñoa	Ejecución	Servicio Nacional de la Mujer y la Equidad de Género	Comunal	SOCIAL	Sectorial Ministerio de la Mujer	14.952.260	14.952.260	14.952.260	100,00%
24.03.001	Programa Mujeres Jefas de Hogar, Comuna Lo Espejo	Ejecución	Servicio Nacional de la Mujer y la Equidad de Género	Comunal	SOCIAL	Sectorial Ministerio de la Mujer	18.183.264	18.183.264	18.183.264	100,00%
24.03.001	Programa Mujeres Jefas de Hogar, Comuna Lo Prado	Ejecución	Servicio Nacional de la Mujer y la Equidad de Género	Comunal	SOCIAL	Sectorial Ministerio de la Mujer	18.183.264	18.183.264	18.183.264	100,00%
24.03.001	Programa Mujeres Jefas de Hogar, Comuna Maipú	Ejecución	Servicio Nacional de la Mujer y la Equidad de Género	Comunal	SOCIAL	Sectorial Ministerio de la Mujer	19.791.056	19.791.056	19.791.056	100,00%
24.03.001	Programa Mujeres Jefas de Hogar, Comuna María Pinto	Ejecución	Servicio Nacional de la Mujer y la Equidad de Género	Comunal	SOCIAL	Sectorial Ministerio de la Mujer	14.952.260	14.952.260	14.952.260	100,00%

Código	Nombre de la Iniciativa	Etapa IDI	Servicio Responsable	Nivel Territorial	Sector	Fuente de Financiamiento	Costo Total Ajustado	Solicitado Año 2020	Pagado a Septiembre de 2020	Avance Financiero
24.03.001	Programa Mujeres Jefas de Hogar, Comuna Melipilla	Ejecución	Servicio Nacional de la Mujer y la Equidad de Género	Comunal	SOCIAL	Sectorial Ministerio de la Mujer	17.212.832	17.212.832	17.212.832	100,00%
24.03.001	Programa Mujeres Jefas de Hogar, Comuna Padre Hurtado	Ejecución	Servicio Nacional de la Mujer y la Equidad de Género	Comunal	SOCIAL	Sectorial Ministerio de la Mujer	16.136.516	16.136.516	16.136.516	100,00%
24.03.001	Programa Mujeres Jefas de Hogar, Comuna Paine	Ejecución	Servicio Nacional de la Mujer y la Equidad de Género	Comunal	SOCIAL	Sectorial Ministerio de la Mujer	18.183.264	18.183.264	18.183.264	100,00%
24.03.001	Programa Mujeres Jefas de Hogar, Comuna Pedro Aguirre Cerda	Ejecución	Servicio Nacional de la Mujer y la Equidad de Género	Comunal	SOCIAL	Sectorial Ministerio de la Mujer	18.183.264	18.183.264	18.183.264	100,00%
24.03.001	Programa Mujeres Jefas de Hogar, Comuna Peñaflor	Ejecución	Servicio Nacional de la Mujer y la Equidad de Género	Comunal	SOCIAL	Sectorial Ministerio de la Mujer	16.136.516	16.136.516	16.136.516	100,00%
24.03.001	Programa Mujeres Jefas de Hogar, Comuna Calera de Tango	Ejecución	Servicio Nacional de la Mujer y la Equidad de Género	Comunal	SOCIAL	Sectorial Ministerio de la Mujer	13.714.548	13.714.548	13.714.548	100,00%
24.03.001	Programa Mujeres Jefas de Hogar, Comuna Peñalolén	Ejecución	Servicio Nacional de la Mujer y la Equidad de Género	Comunal	SOCIAL	Sectorial Ministerio de la Mujer	19.791.056	19.791.056	19.791.056	100,00%
24.03.001	Programa Mujeres Jefas de Hogar, Comuna Pirque	Ejecución	Servicio Nacional de la Mujer y la Equidad de Género	Comunal	SOCIAL	Sectorial Ministerio de la Mujer	13.714.548	13.714.548	13.714.548	100,00%
24.03.001	Programa Mujeres Jefas de Hogar, Comuna Providencia	Ejecución	Servicio Nacional de la Mujer y la Equidad de Género	Comunal	SOCIAL	Sectorial Ministerio de la Mujer	17.212.832	17.212.832	17.212.832	100,00%
24.03.001	Programa Mujeres Jefas de Hogar, Comuna Pudahuel	Ejecución	Servicio Nacional de la Mujer y la Equidad de Género	Comunal	SOCIAL	Sectorial Ministerio de la Mujer	18.183.264	18.183.264	18.183.264	100,00%
24.03.001	Programa Mujeres Jefas de Hogar, Comuna Puente Alto	Ejecución	Servicio Nacional de la Mujer y la Equidad de Género	Comunal	SOCIAL	Sectorial Ministerio de la Mujer	19.791.056	19.791.056	19.791.056	100,00%
24.03.001	Programa Mujeres Jefas de Hogar, Comuna Quilicura	Ejecución	Servicio Nacional de la Mujer y la Equidad de Género	Comunal	SOCIAL	Sectorial Ministerio de la Mujer	19.791.056	19.791.056	19.791.056	100,00%
24.03.001	Programa Mujeres Jefas de Hogar, Comuna Quinta Normal	Ejecución	Servicio Nacional de la Mujer y la Equidad de Género	Comunal	SOCIAL	Sectorial Ministerio de la Mujer	18.183.264	18.183.264	18.183.264	100,00%
24.03.001	Programa Mujeres Jefas de Hogar, Comuna Recoleta	Ejecución	Servicio Nacional de la Mujer y la Equidad de Género	Comunal	SOCIAL	Sectorial Ministerio de la Mujer	18.183.264	18.183.264	18.183.264	100,00%
24.03.001	Programa Mujeres Jefas de Hogar, Comuna Renca	Ejecución	Servicio Nacional de la Mujer y la Equidad de Género	Comunal	SOCIAL	Sectorial Ministerio de la Mujer	17.480.112	17.480.112	17.480.112	100,00%

Código	Nombre de la Iniciativa	Etapa IDI	Servicio Responsable	Nivel Territorial	Sector	Fuente de Financiamiento	Costo Total Ajustado	Solicitado Año 2020	Pagado a Septiembre de 2020	Avance Financiero
24.03.001	Programa Mujeres Jefas de Hogar, Comuna San Bernardo	Ejecución	Servicio Nacional de la Mujer y la Equidad de Género	Comunal	SOCIAL	Sectorial Ministerio de la Mujer	18.183.264	18.183.264	18.183.264	100,00%
24.03.001	Programa Mujeres Jefas de Hogar, Comuna Cerrillos	Ejecución	Servicio Nacional de la Mujer y la Equidad de Género	Comunal	SOCIAL	Sectorial Ministerio de la Mujer	17.212.832	17.212.832	17.212.832	100,00%
24.03.001	Programa Mujeres Jefas de Hogar, Comuna Macul	Ejecución	Servicio Nacional de la Mujer y la Equidad de Género	Comunal	SOCIAL	Sectorial Ministerio de la Mujer	18.183.264	18.183.264	18.183.264	100,00%
24.03.001	Programa Mujeres Jefas de Hogar, Comuna San José de Maipo	Ejecución	Servicio Nacional de la Mujer y la Equidad de Género	Comunal	SOCIAL	Sectorial Ministerio de la Mujer	13.714.548	13.714.548	13.714.548	100,00%
24.03.001	Programa Mujeres Jefas de Hogar, Comuna San Miguel	Ejecución	Servicio Nacional de la Mujer y la Equidad de Género	Comunal	SOCIAL	Sectorial Ministerio de la Mujer	17.212.832	17.212.832	17.212.832	100,00%
24.03.001	Programa Mujeres Jefas de Hogar, Comuna San Ramón	Ejecución	Servicio Nacional de la Mujer y la Equidad de Género	Comunal	SOCIAL	Sectorial Ministerio de la Mujer	16.136.517	16.136.517	16.136.517	100,00%
24.03.001	Programa Mujeres Jefas de Hogar, Comuna Santiago	Ejecución	Servicio Nacional de la Mujer y la Equidad de Género	Comunal	SOCIAL	Sectorial Ministerio de la Mujer	19.791.056	19.791.056	19.791.056	100,00%
24.03.001	Programa Mujeres Jefas de Hogar, Comuna Talagante	Ejecución	Servicio Nacional de la Mujer y la Equidad de Género	Comunal	SOCIAL	Sectorial Ministerio de la Mujer	17.212.832	17.212.832	17.212.832	100,00%
24.03.001	Programa Mujeres Jefas de Hogar, Comuna Cerro Navia	Ejecución	Servicio Nacional de la Mujer y la Equidad de Género	Comunal	SOCIAL	Sectorial Ministerio de la Mujer	18.183.264	18.183.264	18.183.264	100,00%
24.03.001	Programa Mujeres Jefas de Hogar, Comuna Colina	Ejecución	Servicio Nacional de la Mujer y la Equidad de Género	Comunal	SOCIAL	Sectorial Ministerio de la Mujer	17.212.831	17.212.831	17.212.831	100,00%
24.03.001	Programa Mujeres Jefas de Hogar, Comuna Conchalí	Ejecución	Servicio Nacional de la Mujer y la Equidad de Género	Comunal	SOCIAL	Sectorial Ministerio de la Mujer	18.183.264	18.183.264	18.183.264	100,00%
24.03.001	Programa Mujeres Jefas de Hogar, Comuna Curacaví	Ejecución	Servicio Nacional de la Mujer y la Equidad de Género	Comunal	SOCIAL	Sectorial Ministerio de la Mujer	14.952.260	14.952.260	14.952.260	100,00%
24.03.001	Programa Mujeres Jefas de Hogar, Comuna El Bosque	Ejecución	Servicio Nacional de la Mujer y la Equidad de Género	Comunal	SOCIAL	Sectorial Ministerio de la Mujer	18.183.264	18.183.264	18.183.264	100,00%
40001399	MEJORAMIENTO CAMINO SANTA ADRIANA, COMUNA DE EL MONTE	Ejecución	Gobierno Regional Región Metropolitana de Santiago	Comunal	TRANSPORTE	FNDR	89.283.000	8.988.740	8.988.740	100,00%
40001397	MEJORAMIENTO CAMINO EL HUINGAN COMUNA DE EL MONTE	Ejecución	Gobierno Regional Región Metropolitana de Santiago	Comunal	TRANSPORTE	FNDR	96.652.000	9.528.181	9.528.181	100,00%

Código	Nombre de la Iniciativa	Etapa IDI	Servicio Responsable	Nivel Territorial	Sector	Fuente de Financiamiento	Costo Total Ajustado	Solicitado Año 2020	Pagado a Septiembre de 2020	Avance Financiero
40001618	CONSTRUCCION CARPETA ASFÁLTICA CALLE CIRCUNVALACIÓN PONIENTE, CURACAVI	Ejecución	Gobierno Regional Región Metropolitana de Santiago	Comunal	TRANSPORTE	FNDR	83.181.820	83.181.820	83.181.820	100,00%
40001606	CONSTRUCCION CARPETA ASFÁLTICA Y REPOSICIÓN LUMINARIAS CALLE LA LELITA, CURACAVI	Ejecución	Gobierno Regional Región Metropolitana de Santiago	Comunal	TRANSPORTE	FNDR	42.235.594	42.235.594	42.235.594	100,00%
40007611	REPOSICION PLAZA EL PINAR, BARRIO EL PINAR, COMUNA DE SAN JOAQUIN	Ejecución	Gobierno Regional Región Metropolitana de Santiago	Comunal	VIVIENDA Y DESARROLLO URBANO	FNDR	893.102.000	104.717.540	104.717.540	100,00%
40010659	PROTECCION IMPLEMENTACIÓN DE SELLOS DE ORIGEN EN LA RMS	Ejecución	Gobierno Regional Región Metropolitana de Santiago	Regional	MULTISECTORIAL	FNDR	278.803.000	266.385.769	266.385.769	100,00%
40011135	TRANSFERENCIA PROGRAMA FORTALECIMIENTO CAPACIDAD EXPORTADORA DE PYMES RMS	Ejecución	Gobierno Regional Región Metropolitana de Santiago	Regional	MULTISECTORIAL	FNDR	597.522.000	254.129.880	254.129.880	100,00%
40003710	ADQUISICION ALUMBRADO PÚBLICO COMUNA DE PIRQUE	Ejecución	Gobierno Regional Región Metropolitana de Santiago	Comunal	ENERGIA	FNDR	1.934.748.000	693.520.984	693.520.984	100,00%
40010088	TRANSFERENCIA PARA MEJORAR USO DEL RECURSO HÍDRICO EN SUBTERRITORIOS PMDT TERRITORIO 3	Ejecución	Gobierno Regional Región Metropolitana de Santiago	Regional	RECURSOS HIDRICOS	FNDR	225.357.000	30.000.000	30.000.000	100,00%
40005775	CONSTRUCCION CRUCES PEATONALES DE COLEGIOS MUNICIPALES, COMUNA SJM	Ejecución	Gobierno Regional Región Metropolitana de Santiago	Comunal	TRANSPORTE	Prov.Ley Nro 20.378 Transantiago	84.449.213	42.228.593	42.228.593	100,00%
40013209	MEJORAMIENTO PLAZA CHOSTO ULLOA	Ejecución	Gobierno Regional Región Metropolitana de Santiago	Comunal	MULTISECTORIAL	Prov.Ley Nro 20.378 Transantiago	54.847.000	5.511.188	5.511.188	100,00%
40022520	TRANSFERENCIA GESTIONA INCLUSION, TELETON RM	Ejecución	Gobierno Regional Región Metropolitana de Santiago	Regional	MULTISECTORIAL	FNDR	814.356.000	542.904.000	542.904.000	100,00%
40017373	CAPACITACION PLANES DE GESTIÓN INCLUSIVA DEL RIESGO DE DESASTRE Y DISCAPACIDAD, RM	Ejecución	Gobierno Regional Región Metropolitana de Santiago	Regional	MULTISECTORIAL	FNDR	400.000.000	144.360.000	144.360.000	100,00%
40013410	TRANSFERENCIA RECUPERACION DE LAS ÁREAS AFECTADAS POR LA CHINCHE PINTADA EN LA R.M.S.	Ejecución	Gobierno Regional Región Metropolitana de Santiago	Regional	RECURSOS NATURALES Y MEDIO AMBIENTE	FNDR	655.312.000	167.000.000	167.000.000	100,00%
40026406	ADQUISICION VEHÍCULOS PARA CARABINEROS DE CHILE, COMUNAS RURALES DE LA REGIÓN METROPOLITANA	Ejecución	Gobierno Regional Región Metropolitana de Santiago	Regional	SEGURIDAD PUBLICA	FNDR	1.111.847.000	971.001.655	971.001.655	100,00%
40026821	TRANSFERENCIA EMPRESAS CON EXPERIENCIA	Ejecución	Gobierno Regional Región Metropolitana de Santiago	Regional	TURISMO Y COMERCIO	FNDR	89.950.000	17.990.000	17.990.000	100,00%

Código	Nombre de la Iniciativa	Etapa IDI	Servicio Responsable	Nivel Territorial	Sector	Fuente de Financiamiento	Costo Total Ajustado	Solicitado Año 2020	Pagado a Septiembre de 2020	Avance Financiero
40026951	TRANSFERENCIA DE PRÁCTICAS ALTERNATIVAS AL USO DE FUEGO EN EL SECTOR AGROPECUARIO DE LA REGIÓN	Ejecución	Gobierno Regional Región Metropolitana de Santiago	Regional	RECURSOS NATURALES Y MEDIO AMBIENTE	FNDR	98.231.000	19.646.000	19.646.000	100,00%
40026820	TRANSFERENCIA TRANSFORMACIÓN TECNOLÓGICA PARA NUEVAS ECONOMÍAS METROPOLITANAS	Ejecución	Gobierno Regional Región Metropolitana de Santiago	Regional	TURISMO Y COMERCIO	FNDR	134.950.000	26.990.000	26.990.000	100,00%
40007059	ADQUISICION EQUIPAMIENTO URBANO EN DIVERSAS PLAZAS DE LA R.M DE STGO, ETAPA 1	Ejecución	Gobierno Regional Región Metropolitana de Santiago	Regional	MULTISECTORIAL	FNDR	2.931.123.000	0	0	0,00%
40026817	TRANSFERENCIA INOCUIDAD Y VALORIZACIÓN DE MIELES CHILENAS CON FINES DE COMERCIALIZACION	Ejecución	Gobierno Regional Región Metropolitana de Santiago	Regional	RECURSOS NATURALES Y MEDIO AMBIENTE	FNDR	144.000.000	28.800.000	28.800.000	100,00%
40026953	TRANSFERENCIA FLOTANTE PV: CONCEPTO INNOVADOR PARA SOLUCIONAR EL ACCESO A ENERGÍA ELECTRICA	Ejecución	Gobierno Regional Región Metropolitana de Santiago	Regional	ENERGIA	FNDR	149.704.000	29.941.000	29.940.900	100,00%
40026816	TRANSFERENCIA EL ÁRBOL CORRECTO PARA EL LUGAR CORRECTO	Ejecución	Gobierno Regional Región Metropolitana de Santiago	Regional	RECURSOS NATURALES Y MEDIO AMBIENTE	FNDR	149.950.000	29.990.000	29.990.000	100,00%
40026816	TRANSFERENCIA EL ÁRBOL CORRECTO PARA EL LUGAR CORRECTO	Ejecución	Gobierno Regional Región Metropolitana de Santiago	Regional	RECURSOS NATURALES Y MEDIO AMBIENTE	FNDR	149.950.000	29.990.000		0,00%
40026935	TRANSFERENCIA VALORIZACIÓN DE EXCEDENTES ALIMENTARIOS PARA LA FORMULACIÓN DE ALIMENTOS	Ejecución	Gobierno Regional Región Metropolitana de Santiago	Regional	RECURSOS NATURALES Y MEDIO AMBIENTE	FNDR	150.000.000	30.000.000	30.000.000	100,00%
40026935	TRANSFERENCIA VALORIZACIÓN DE EXCEDENTES ALIMENTARIOS PARA LA FORMULACIÓN DE ALIMENTOS	Ejecución	Gobierno Regional Región Metropolitana de Santiago	Regional	RECURSOS NATURALES Y MEDIO AMBIENTE	FNDR	150.000.000	30.000.000		0,00%
40026818	TRANSFERENCIA DESARROLLO Y PROTOTIPADO DE SISTEMA DE ENFRIAMIENTO DE FRUTA A NIVEL DE HUERTO	Ejecución	Gobierno Regional Región Metropolitana de Santiago	Regional	RECURSOS NATURALES Y MEDIO AMBIENTE	FNDR	150.000.000	30.000.000	30.000.000	100,00%
30128684	ACTUALIZACION PLAN REGULADOR COMUNAL COMUNA DE SAN JOAQUIN	Ejecución	Gobierno Regional Región Metropolitana de Santiago	Comunal	MULTISECTORIAL	FNDR	173.500.000	26.025.000	26.025.000	100,00%
40013894	REPARACION Y MANTENCION VIAL PARA LA REGIÓN METROPOLITANA, PLAN PILOTO	Ejecución	Gobierno Regional Región Metropolitana de Santiago	Comunal	TRANSPORTE	FNDR	700.000.000	3.700.000	3.700.000	100,00%
6 por ciento (24.01)	Fondo seis por ciento del FNDR	Ejecución	Gobierno Regional Región Metropolitana de Santiago	Regional	MULTISECTORIAL	FNDR	7.202.973.905	7.202.973.905	7.202.973.905	100,00%
6 por ciento (24.03)	Fondo seis por ciento del FNDR	Ejecución	Gobierno Regional Región Metropolitana de Santiago	Regional	MULTISECTORIAL	FNDR	331.558.003	331.558.003	331.558.003	100,00%

Código	Nombre de la Iniciativa	Etapa IDI	Servicio Responsable	Nivel Territorial	Sector	Fuente de Financiamiento	Costo Total Ajustado	Solicitado Año 2020	Pagado a Septiembre de 2020	Avance Financiero
6 por ciento (24.03.	Fondo seis por ciento del FNDR (COVID)	Ejecución	Gobierno Regional Región Metropolitana de Santiago	Regional	MULTISECTORIAL	FNDR	9.045.781.000	9.045.781.000	9.045.781.000	100,00%
SUBt 29	Cuadratura Subtítulo 29	Ejecución	Gobierno Regional Región Metropolitana de Santiago	Regional	MULTISECTORIAL	FNDR	7.435.502.889	7.435.502.889	7.435.502.889	100,00%
SUBT 22	Cuadratura Subtítulo 22	Ejecución	Gobierno Regional Región Metropolitana de Santiago	Regional	MULTISECTORIAL	FNDR	3.661.419.029	3.661.419.029	3.661.419.029	100,00%
Subt 33.03.125	Cuadratura Subtítulo 33.03.125	Ejecución	Gobierno Regional Región Metropolitana de Santiago	Regional	MULTISECTORIAL	FNDR	1.142.331.223	1.142.331.223	1.142.331.223	100,00%
Subt 33.03.150	Cuadratura Subtítulo 33.03.150	Ejecución	Gobierno Regional Región Metropolitana de Santiago	Regional	MULTISECTORIAL	FNDR	2.550.478.663	2.550.478.663	2.550.478.663	100,00%
40006537	ADQUISICION DE CLÍNICA VETERINARIA MÓVIL COMUNA DE PEDRO AGUIRRE CERDA	Ejecución	Gobierno Regional Región Metropolitana de Santiago	Comunal	MULTISECTORIAL	FNDR	111.312.000	111.312.000		0,00%
40006015	ADQUISICION 3 AMBULANCIAS BASICA Y CLINICA DENTAL MOVIL COMUNA DE MAIPU	Ejecución	Gobierno Regional Región Metropolitana de Santiago	Comunal	SALUD	FNDR	201.348.000	201.348.000	201.348.000	100,00%
40006061	ADQUISICION CLINICA VETERINARIA MOVIL COMUNA DE MAIPU	Ejecución	Gobierno Regional Región Metropolitana de Santiago	Comunal	MULTISECTORIAL	FNDR	62.454.770	62.454.770	62.454.770	100,00%
40008475	ADQUISICION CAMIÓN LAVACONTENEDORES COMUNA DE PADRE HURTADO	Ejecución	Gobierno Regional Región Metropolitana de Santiago	Comunal	RECURSOS NATURALES Y MEDIO AMBIENTE	FNDR	188.020.000	188.020.000	188.020.000	100,00%
40005038	ADQUISICION EQUIPAMIENTO MOBILIARIO URBANO PARA 56 PLAZAS EN CERRO NAVIA	Ejecución	Gobierno Regional Región Metropolitana de Santiago	Comunal	VIVIENDA Y DESARROLLO URBANO	FNDR	1.089.078.885	774.205.838	774.205.838	100,00%
30442829	CONSERVACION DE VEREDAS UNIDAD VECINAL 19 PUDAHUEL	Ejecución	Gobierno Regional Región Metropolitana de Santiago	Comunal	TRANSPORTE	FNDR	387.718.000	255.892.588	255.892.588	100,00%
40008759	CONSERVACION ESCUELA BASICA CHOROMBO ALTO F-732, COMUNA DE MARIA PINTO	Ejecución	Gobierno Regional Región Metropolitana de Santiago	Comunal	EDUCACION, CULTURA Y PATRIMONIO	FNDR	305.569.906	75.126.622	75.126.622	100,00%
40008761	CONSERVACION ESCUELA BASICA SANTA EMILIA G737, COMUNA DE MARIA PINTO	Ejecución	Gobierno Regional Región Metropolitana de Santiago	Comunal	EDUCACION, CULTURA Y PATRIMONIO	FNDR	187.036.390	109.176.579	109.176.579	100,00%
40009964	CONSTRUCCION CUARTEL DE BOMBEROS SEGUNDA COMPAÑIA DE LA COMUNA DE TALAGANTE	Diseño	Gobierno Regional Región Metropolitana de Santiago	Comunal	SEGURIDAD PUBLICA	FNDR	66.895.000	51.300.000		0,00%
40008135	MEJORAMIENTO Y AMPLIACIÓN DEL SISTEMA DE ALUMBRADO PÚBLICO COMUNA DE SAN MIGUEL	Ejecución	Gobierno Regional Región Metropolitana de Santiago	Comunal	ENERGIA	FNDR	2.599.407.480	1.965.471.617	1.965.471.617	100,00%

Código	Nombre de la Iniciativa	Etapa IDI	Servicio Responsable	Nivel Territorial	Sector	Fuente de Financiamiento	Costo Total Ajustado	Solicitado Año 2020	Pagado a Septiembre de 2020	Avance Financiero
30442622	MEJORAMIENTO DE ACERAS DE DISTINTAS CALLES DE PADRE HURTADO	Ejecución	Gobierno Regional Región Metropolitana de Santiago	Comunal	TRANSPORTE	FNDR	3.106.918.670	1.278.278.226	1.278.278.226	100,00%
40011601	ADQUISICION SISTEMA INTEGRAL DE CÁMARAS DE TELEVIGILANCIA EN LA COMUNA DE ÑUÑO A	Ejecución	Gobierno Regional Región Metropolitana de Santiago	Comunal	SEGURIDAD PUBLICA	FNDR	1.033.881.000	969.569.871	969.569.871	100,00%
40012145	ADQUISICION DE LUMINARIAS LED PARA DIVERSOS SECTORES DE CALERA DE TANGO	Ejecución	Gobierno Regional Región Metropolitana de Santiago	Comunal	ENERGIA	FNDR	593.397.000	489.941.433	489.941.433	100,00%
40005506	ADQUISICION E INSTALACIÓN DE 20.000 ALARMAS COMUNITARIAS. PUENTE ALTO.	Ejecución	Gobierno Regional Región Metropolitana de Santiago	Comunal	SEGURIDAD PUBLICA	FNDR	671.832.000	233.145.480	233.145.480	100,00%
40008540	CONSERVACION LICEO CARMELA CARVAJAL DE PRAT COMUNA DE PROVIDENCIA	Ejecución	Gobierno Regional Región Metropolitana de Santiago	Comunal	EDUCACION, CULTURA Y PATRIMONIO	FNDR	312.807.922	312.807.922	312.807.922	100,00%
30423472	CONSERVACION DE VEREDAS II ETAPA COMUNA DE PEÑALOLEN	Ejecución	Gobierno Regional Región Metropolitana de Santiago	Comunal	TRANSPORTE	FNDR	558.479.108	36.662.117	36.662.117	100,00%
40008571	CONSERVACION CUBIERTA ESCUELA GUSTAVO LE PAIGE, RENCA	Ejecución	Gobierno Regional Región Metropolitana de Santiago	Comunal	EDUCACION, CULTURA Y PATRIMONIO	FNDR	97.958.737	97.958.737	97.084.737	99,11%
30485520	ADQUISICION DE CAMARAS DE TELEVIGILANCIA, COMUNA DE CONCHALÍ	Ejecución	Gobierno Regional Región Metropolitana de Santiago	Comunal	SEGURIDAD PUBLICA	FNDR	913.102.000	913.102.000	913.093.532	100,00%
30484574	CONSERVACION PLAZAS Y MIRADORES, CERROS DE RENCA	Ejecución	Gobierno Regional Región Metropolitana de Santiago	Comunal	VIVIENDA Y DESARROLLO URBANO	FNDR	301.047.836	74.445.880	74.445.880	100,00%
40009658	ADQUISICION DE VEHÍCULOS PARA ILUSTRE MUNICIPALIDAD DE PAINE	Ejecución	Gobierno Regional Región Metropolitana de Santiago	Comunal	MULTISECTORIAL	FNDR	149.409.000	149.409.000		0,00%
40005235	ADQUISICION DE CÁMARAS DE TELEVIGILANCIA Y LECTORES DE PATENTE, PUENTE ALTO	Ejecución	Gobierno Regional Región Metropolitana de Santiago	Comunal	SEGURIDAD PUBLICA	FNDR	327.809.000	37.782.500	37.782.500	100,00%
40008207	MEJORAMIENTO Y AMPLIACIÓN PARQUE LO ERRAZURIZ, ESTACION CENTRAL	Diseño	Gobierno Regional Región Metropolitana de Santiago	Comunal	VIVIENDA Y DESARROLLO URBANO	FNDR	2.309.139.000	243.203.874	243.203.874	100,00%
40008751	CONSERVACION ESCUELA MANUEL RODRIGUEZ. COMUNA DE TALAGANTE.	Ejecución	Gobierno Regional Región Metropolitana de Santiago	Comunal	EDUCACION, CULTURA Y PATRIMONIO	FNDR	110.984.000	110.984.000		0,00%
40001493	ADQUISICION DE VEHICULOS PARA LA DIRECCION DE OPERACIONES DE LA MUNICIPALIDAD DE PHURTADO	Ejecución	Gobierno Regional Región Metropolitana de Santiago	Comunal	MULTISECTORIAL	FNDR	308.759.726	92.450.077	92.450.077	100,00%
30418937	CONSERVACION INFRAESTRUCTURA ESCUELA JULIETA BECERRA, SAN JOSÉ DE MAIPO	Ejecución	Gobierno Regional Región Metropolitana de Santiago	Comunal	EDUCACION, CULTURA Y PATRIMONIO	FNDR	101.370.000	101.370.000		0,00%

Código	Nombre de la Iniciativa	Etapa IDI	Servicio Responsable	Nivel Territorial	Sector	Fuente de Financiamiento	Costo Total Ajustado	Solicitado Año 2020	Pagado a Septiembre de 2020	Avance Financiero
40007761	CONSERVACION INTEGRAL DE INFRAESTRUCTURA PUBLICA MULTICANCHAS COMUNA DE CALERA DE TANGO	Ejecución	Gobierno Regional Región Metropolitana de Santiago	Comunal	VIVIENDA Y DESARROLLO URBANO	FNDR	101.705.862	101.705.862	101.705.862	100,00%
40004527	ADQUISICION DE VEHÍCULOS PARA FUNCIONES ADMINISTRATIVAS.COMUNA DE LA REINA	Ejecución	Gobierno Regional Región Metropolitana de Santiago	Comunal	MULTISECTORIAL	FNDR	106.329.000	106.329.000		0,00%
40000849	ADQUISICION DE VEHÍCULOS PARA FUNCIONES ADMINISTRATIVAS COMUNA DE LAMPA	Ejecución	Gobierno Regional Región Metropolitana de Santiago	Comunal	MULTISECTORIAL	FNDR	87.490.000	87.490.000		0,00%
30072851	CONSTRUCCION CIRCUITO POLIDEPORTIVO URBANO DE CERRILLOS	Ejecución	Gobierno Regional Región Metropolitana de Santiago	Comunal	DEPORTES	FNDR	2.646.273.000	414.098.831	414.098.831	100,00%
40000346	ADQUISICION CAMIÓN LIVIANO Y EQUIPAMIENTO PARA ORNATO COMUNA PAC	Ejecución	Gobierno Regional Región Metropolitana de Santiago	Comunal	MULTISECTORIAL	FNDR	109.621.000	32.125.848	32.125.848	100,00%
30369572	CONSTRUCCION PASEO PEATONAL LINDEROS, COMUNA DE BUIÑ	Diseño	Gobierno Regional Región Metropolitana de Santiago	Comunal	VIVIENDA Y DESARROLLO URBANO	FNDR	72.797.000	72.797.000	41.130.000	56,50%
40000937	ADQUISICION VEHÍCULOS OPERATIVOS MUNICIPALIDAD DE INDEPENDENCIA	Ejecución	Gobierno Regional Región Metropolitana de Santiago	Comunal	MULTISECTORIAL	FNDR	623.158.193	526.621.628	526.621.628	100,00%
30219224	CONSTRUCCION CENTRO EMPRENDEDOR, COMUNA DE COLINA	Ejecución	Gobierno Regional Región Metropolitana de Santiago	Comunal	MULTISECTORIAL	FNDR	2.373.348.747	128.137.700	128.137.700	100,00%
40004980	CONSERVACION 7 CRUCES. COMUNA DE PUENTE ALTO.	Ejecución	Gobierno Regional Región Metropolitana de Santiago	Comunal	TRANSPORTE	FNDR	342.800.404	278.971.878	278.971.878	100,00%
40012974-0	ANALISIS PROCESO EVALUACIÓN AMBIENTAL ESTRATÉGICA MPRMS 114 ISLA DE MAIPO	Ejecución	Gobierno Regional Región Metropolitana de Santiago	Comunal	VIVIENDA Y DESARROLLO URBANO	FNDR	25.000.000	7.620.000	7.620.000	100,00%
30076311	AMPLIACION Y REMODELACION CENTRO PENITENCIARIO FEMENINO, SANTIAGO	Ejecución	Gobierno Regional Región Metropolitana de Santiago	Comunal	JUSTICIA	FNDR	1.068.227.465	464.954.017	464.954.017	100,00%
30095025	REPOSICION CUARTEL PRIMERA COMPAÑÍA DE BOMBEROS DE LA GRANJA	Diseño	Gobierno Regional Región Metropolitana de Santiago	Comunal	SEGURIDAD PUBLICA	FNDR	57.712.500	51.941.250	23.085.000	44,44%
30127203	CONSERVACION DE CALZADAS UV B2 Y B4, COMUNA DE LO BARNECHEA	Ejecución	Gobierno Regional Región Metropolitana de Santiago	Comunal	TRANSPORTE	FNDR	1.037.512.367	472.408.596	472.408.596	100,00%
40008849	CONSERVACION PINTURA LICEO ROSA ESTER ALESSANDRI, COMUNA DE INDEPENDENCIA	Ejecución	Gobierno Regional Región Metropolitana de Santiago	Comunal	EDUCACION, CULTURA Y PATRIMONIO	FNDR	297.273.443	245.495.291	245.495.291	100,00%

Código	Nombre de la Iniciativa	Etapa IDI	Servicio Responsable	Nivel Territorial	Sector	Fuente de Financiamiento	Costo Total Ajustado	Solicitado Año 2020	Pagado a Septiembre de 2020	Avance Financiero
30356525	REPOSICIÓN BIBLIOTECA 415 LA FAENA, COMUNA DE PEÑALOEN	Ejecución	Gobierno Regional Región Metropolitana de Santiago	Comunal	EDUCACION, CULTURA Y PATRIMONIO	FNDR	507.678.515	118.587.097	118.587.097	100,00%
30436774	ADQUISICION BASUREROS PÚBLICOS, COMUNA DE SAN BERNARDO	Ejecución	Gobierno Regional Región Metropolitana de Santiago	Comunal	MULTISECTORIAL	FNDR	65.450.000	65.450.000	65.450.000	100,00%
30448824	REPOSICION BIBLIOTECA 416 PEÑALOEN	Ejecución	Gobierno Regional Región Metropolitana de Santiago	Comunal	EDUCACION, CULTURA Y PATRIMONIO	FNDR	452.497.757	106.063.428	106.063.428	100,00%
30462783	CONSERVACION DE CALZADA ETAPA III, COMUNA DE LO ESPEJO	Ejecución	Gobierno Regional Región Metropolitana de Santiago	Comunal	TRANSPORTE	FNDR	1.592.186.891	286.788.726	286.788.726	100,00%
30463322	ACTUALIZACION PLAN DE DESARROLLO COMUNAL DE LA CISTERNA	Ejecución	Gobierno Regional Región Metropolitana de Santiago	Comunal	VIVIENDA Y DESARROLLO URBANO	FNDR	59.799.000	17.278.764	17.278.764	100,00%
40008855	CONSERVACION PINTURA LICEO PRESIDENTE JOSÉ MANUEL BALMACEDA COMUNA DE INDEPENDENCIA	Ejecución	Gobierno Regional Región Metropolitana de Santiago	Comunal	EDUCACION, CULTURA Y PATRIMONIO	FNDR	346.378.084	280.879.087	280.879.087	100,00%
30479336	CONSTRUCCION PARQUE MUNICIPAL COMUNA DE MARÍA PINTO	Diseño	Gobierno Regional Región Metropolitana de Santiago	Comunal	VIVIENDA Y DESARROLLO URBANO	FNDR	1.031.513.000	0	0	0,00%
30484245	REPOSICION CON RELOCALIZACION BRIGADA DE INVESTIGACION CRIMINAL PDI, SAN RAMON	Ejecución	Gobierno Regional Región Metropolitana de Santiago	Comunal	SEGURIDAD PUBLICA	FNDR	0	0	0	0,00%
40000408	CONSTRUCCIÓN PLAZA CÍVICA COMUNA P.A.C	Ejecución	Gobierno Regional Región Metropolitana de Santiago	Comunal	VIVIENDA Y DESARROLLO URBANO	FNDR	1.386.435.533	444.166.341	441.566.341	99,41%
40001393	CONSERVACION DE VEREDAS SECTOR PLADECO N° 3, EL BOSQUE 2017	Ejecución	Gobierno Regional Región Metropolitana de Santiago	Comunal	TRANSPORTE	FNDR	595.000.001	463.305.391	463.305.391	100,00%
30459346	CONSERVACION CALZADA AVDA RANCAGUA COMUNA DE PROVIDENCIA	Ejecución	Gobierno Regional Región Metropolitana de Santiago	Comunal	TRANSPORTE	FNDR	272.056.640	272.056.640	271.847.009	99,92%
30471091	CONSERVACION DE VEREDAS U.V. 3A, 3B, 16 Y 17, COMUNA DE LA CISTERNA	Ejecución	Gobierno Regional Región Metropolitana de Santiago	Comunal	TRANSPORTE	FNDR	1.132.753.608	750.736.627	750.736.627	100,00%
30040131	REPOSICION ESCUELA REPUBLICA MEXICANA 478 PAC	Ejecución	Gobierno Regional Región Metropolitana de Santiago	Comunal	EDUCACION, CULTURA Y PATRIMONIO	FNDR	1.821.890.479	304.302.975	304.302.975	100,00%
30461295	ADQUISICION EQUIPOS Y EQUIPAMIENTO PARA APS PARA EL SSM OCCIDENTE	Ejecución	Gobierno Regional Región Metropolitana de Santiago	Comunal	SALUD	FNDR	24.394.631	12.399.324	12.399.324	100,00%
30459372	CONSERVACION CALZADA AVDA LOS CONQUISTADORES COMUNA DE PROVIDENCIA	Ejecución	Gobierno Regional Región Metropolitana de Santiago	Comunal	TRANSPORTE	FNDR	163.553.420	163.553.420	148.288.542	90,67%

Código	Nombre de la Iniciativa	Etapa IDI	Servicio Responsable	Nivel Territorial	Sector	Fuente de Financiamiento	Costo Total Ajustado	Solicitado Año 2020	Pagado a Septiembre de 2020	Avance Financiero
30482425	ADQUISICION FLOTA VEHICULOS ADMINISTRATIVOS COMUNA DE SANTIAGO	Ejecución	Gobierno Regional Región Metropolitana de Santiago	Comunal	MULTISECTORIAL	FNDR	179.523.364	46.409.964	46.409.964	100,00%
30446674	REPOSICION DE LAS PLAZAS EN LAS UV N°12-H, 33 Y 34 COMUNA PAC	Ejecución	Gobierno Regional Región Metropolitana de Santiago	Comunal	VIVIENDA Y DESARROLLO URBANO	FNDR	922.397.000	358.448.437	358.448.437	100,00%
30471287	CONSERVACION MULTICANCHAS Y SU ENTORNO COMUNA DE SAN JOAQUIN	Ejecución	Gobierno Regional Región Metropolitana de Santiago	Comunal	DEPORTES	FNDR	470.670.406	67.142.330	67.142.328	100,00%
30469445	ADQUISICION EQUIPOS OTORRINOLARINGOLOGICOS PARA CUATRO COMUNAS SSMS	Ejecución	Gobierno Regional Región Metropolitana de Santiago	Provincial	SALUD	FNDR	150.392.762	15.876.771	15.876.771	100,00%
40001693	ADQUISICION CONTENEDORES PARA MANEJO DE RESIDUOS DOMICILIARIOS, COMUNA DE PIRQUE	Ejecución	Gobierno Regional Región Metropolitana de Santiago	Comunal	RECURSOS NATURALES Y MEDIO AMBIENTE	FNDR	257.008.293	110.745.393	89.171.615	80,52%
40007042	ADQUISICION CONTENEDORES DE BASURA PARA RSD, COMUNA DE ISLA DE MAIPO	Ejecución	Gobierno Regional Región Metropolitana de Santiago	Comunal	RECURSOS NATURALES Y MEDIO AMBIENTE	FNDR	303.700.600	143.915.302	143.915.302	100,00%
40007037	ADQUISICION VEHICULOS MUNICIPALES ADMINISTRATIVOS COMUNA DE PIRQUE	Ejecución	Gobierno Regional Región Metropolitana de Santiago	Comunal	MULTISECTORIAL	FNDR	86.578.721	86.578.720	86.578.720	100,00%
40003010	CONSERVACION VEREDAS UNIDAD VECINAL N°28 Y VILLA SANTA ADELA, COMUNA DE CERRILLOS	Ejecución	Gobierno Regional Región Metropolitana de Santiago	Comunal	TRANSPORTE	FNDR	465.055.938	420.911.711	420.911.711	100,00%
40001158	MEJORAMIENTO CALLE PUANGUE SUR, SEGUNDA ETAPA, CURACAVÍ	Ejecución	Gobierno Regional Región Metropolitana de Santiago	Comunal	TRANSPORTE	FNDR	1.534.344.000	908.217.042	908.217.042	100,00%
30464887	ADQUISICION VEHÍCULOS DE TRASLADO HOSPITAL DE PEÑAFLORES	Ejecución	Gobierno Regional Región Metropolitana de Santiago	Comunal	SALUD	FNDR	60.284.448	60.284.448	60.284.448	100,00%
40014913	ACTUALIZACION PLAN DE DESARROLLO COMUNAL, COMUNA DE CONCHALI	Ejecución	Gobierno Regional Región Metropolitana de Santiago	Comunal	MULTISECTORIAL	FNDR	70.000.000	70.000.000		0,00%
40008642	CONSERVACION ESCUELA SAN JUAN, COMUNA DE PIRQUE	Ejecución	Gobierno Regional Región Metropolitana de Santiago	Comunal	EDUCACION, CULTURA Y PATRIMONIO	FNDR	56.650.000	56.650.000		0,00%
30388029	MEJORAMIENTO DE PLAZAS DE CONCHALI, I ETAPA	Ejecución	Gobierno Regional Región Metropolitana de Santiago	Comunal	VIVIENDA Y DESARROLLO URBANO	FNDR	935.531.000	844.485.719	844.485.719	100,00%
40000337	ADQUISICION CLÍNICA VETERINARIA MÓVIL, MUNICIPALIDAD DE EL BOSQUE	Ejecución	Gobierno Regional Región Metropolitana de Santiago	Comunal	MULTISECTORIAL	FNDR	83.288.100	83.288.100	83.288.100	100,00%
40013124	CONSTRUCCION PARQUE COMUNAL PAINE	Diseño	Gobierno Regional Región Metropolitana de Santiago	Comunal	VIVIENDA Y DESARROLLO URBANO	FNDR	1.353.337.000	1.124.777.286	1.124.777.286	100,00%

Código	Nombre de la Iniciativa	Etapa IDI	Servicio Responsable	Nivel Territorial	Sector	Fuente de Financiamiento	Costo Total Ajustado	Solicitado Año 2020	Pagado a Septiembre de 2020	Avance Financiero
40012179	ACTUALIZACION DEL PLAN COMUNAL DE DESARROLLO. MUNICIPALIDAD DE PADRE HURTADO	Ejecución	Gobierno Regional Región Metropolitana de Santiago	Comunal	MULTISECTORIAL	FNDR	63.177.000	63.177.000		0,00%
40019112	ADQUISICION MOBILIARIO URBANO COMUNA DE PEÑALOEN	Ejecución	Gobierno Regional Región Metropolitana de Santiago	Comunal	VIVIENDA Y DESARROLLO URBANO	FNDR	30.998.000	30.998.000		0,00%
30264278	CONSTRUCCION PLAZA LIBERTAD COMUNA DE MELIPILLA	Diseño	Gobierno Regional Región Metropolitana de Santiago	Comunal	VIVIENDA Y DESARROLLO URBANO	FNDR	72.099.000	24.600.000	24.600.000	100,00%
30060305	CONSTRUCCION URBANIZACIÓN VILLORRIO ALBERTO ECHEGARAY	Ejecución	Gobierno Regional Región Metropolitana de Santiago	Comunal	VIVIENDA Y DESARROLLO URBANO	FNDR	1.084.765.270	154.107.598	154.107.598	100,00%
40019577	ADQUISICION E INSTALACION DE SEÑALETICAS VIALES, COMUNA DE LA PINTANA	Ejecución	Gobierno Regional Región Metropolitana de Santiago	Comunal	TRANSPORTE	FNDR	2.250.000	2.250.000		0,00%
40019580	ADQUISICION E INSTALACION DE VALLAS PEATONALES, COMUNA DE LA PINTANA	Ejecución	Gobierno Regional Región Metropolitana de Santiago	Comunal	TRANSPORTE	FNDR	10.293.500	10.293.500	10.293.500	100,00%
40019417	REPOSICION DEMARCACIÓN VIAL, COMUNA DE LA GRANJA	Ejecución	Gobierno Regional Región Metropolitana de Santiago	Comunal	TRANSPORTE	FNDR	5.495.000	5.495.000		0,00%
40019205	ADQUISICION ESPECIES ARBOREAS PARA LA COMUNA DE LA GRANJA	Ejecución	Gobierno Regional Región Metropolitana de Santiago	Comunal	VIVIENDA Y DESARROLLO URBANO	FNDR	2.492.000	2.492.000		0,00%
30457882	ACTUALIZACION PLAN REGULADOR COMUNAL, COMUNA DE MARIA PINTO	Ejecución	Gobierno Regional Región Metropolitana de Santiago	Comunal	VIVIENDA Y DESARROLLO URBANO	FNDR	198.931.000	56.596.600	56.596.600	100,00%
30102818	CONSTRUCCION CENTRO INTEGRAL DE SALUD SUR COMUNA DE SANTIAGO	Ejecución	Gobierno Regional Región Metropolitana de Santiago	Comunal	SALUD	FNDR	2.024.263.410	308.097.845	308.097.845	100,00%
30117533	CONSTRUCCION CESFAM ORIENTE, COMUNA DE TALAGANTE	Diseño	Gobierno Regional Región Metropolitana de Santiago	Comunal	SALUD	FNDR	98.655.000	27.505.170	27.505.170	100,00%
30124763	CAPACITACION EN EMPRENDIMIENTO INDÍGENA MAPUCHE, COMUNA EL BOSQUE	Ejecución	Gobierno Regional Región Metropolitana de Santiago	Comunal	TURISMO Y COMERCIO	FNDR	485.771.240	122.146.032	122.146.032	100,00%
30471537	ACTUALIZACION PLAN REGULADOR DE LA COMUNA DE ISLA DE MAIPO	Ejecución	Gobierno Regional Región Metropolitana de Santiago	Comunal	VIVIENDA Y DESARROLLO URBANO	FNDR	171.433.000	80.000.000	80.000.000	100,00%
30070503	REPOSICION CALZADAS CALLE GENERAL FRANCISCO FRANCO, LA PINTANA	Ejecución	Gobierno Regional Región Metropolitana de Santiago	Comunal	TRANSPORTE	FNDR	2.375.437.500	7.243.928	7.243.928	100,00%
40008312	ADQUISICION 1 MINICARGADOR Y 1 TRACTOR, COMUNA DE MELIPILLA	Ejecución	Gobierno Regional Región Metropolitana de Santiago	Comunal	MULTISECTORIAL	FNDR	58.205.533	27.946.674	27.946.674	100,00%

Código	Nombre de la Iniciativa	Etapa IDI	Servicio Responsable	Nivel Territorial	Sector	Fuente de Financiamiento	Costo Total Ajustado	Solicitado Año 2020	Pagado a Septiembre de 2020	Avance Financiero
40001730	ADQUISICION RETROEXCAVADORA, COMUNA DE SAN PEDRO	Ejecución	Gobierno Regional Región Metropolitana de Santiago	Comunal	MULTISECTORIAL	FNDR	90.074.375	8.108.769	8.108.769	100,00%
30474034	REPOSICION PAVIMENTOS EN VÍAS CASCO HISTÓRICO UV 8 Y 9, HUECHURABA	Ejecución	Gobierno Regional Región Metropolitana de Santiago	Comunal	TRANSPORTE	FNDR	1.002.208.000	52.451.216	52.451.216	100,00%
40002633	ACTUALIZACION PLAN REGULADOR COMUNAL PEDRO AGUIRRE CERDA	Ejecución	Gobierno Regional Región Metropolitana de Santiago	Comunal	VIVIENDA Y DESARROLLO URBANO	FNDR	213.836.000	21.383.600	21.383.600	100,00%
40003583	ACTUALIZACION PLAN DE DESARROLLO COMUNAL COMUNA DE PAINE	Ejecución	Gobierno Regional Región Metropolitana de Santiago	Comunal	VIVIENDA Y DESARROLLO URBANO	FNDR	66.950.000	59.000.000	59.000.000	100,00%
40002651	ACTUALIZACION PLAN DESARROLLO COMUNAL PEDRO AGUIRRE CERDA	Ejecución	Gobierno Regional Región Metropolitana de Santiago	Comunal	VIVIENDA Y DESARROLLO URBANO	FNDR	59.698.000	59.698.000		0,00%
30092698	CONSTRUCCION COMPLEJO DEPORTIVO COMUNA DE PIRQUE	Ejecución	Gobierno Regional Región Metropolitana de Santiago	Comunal	DEPORTES	FNDR	2.771.943.511	18.672.922	5.718.931	30,63%
40000310	ACTUALIZACION ESTUDIOS COMPLEMENTARIOS A LA MODIFICACIÓN PRC SECTOR SUR Y ORIENTE DE PEÑALOEN	Ejecución	Gobierno Regional Región Metropolitana de Santiago	Comunal	VIVIENDA Y DESARROLLO URBANO	FNDR	180.249.000		0	NaN
40000583	ACTUALIZACION PLADECO MACUL 2019 - 2022	Ejecución	Gobierno Regional Región Metropolitana de Santiago	Comunal	MULTISECTORIAL	FNDR	83.000.000	66.400.000	66.400.000	100,00%
30486986	ACTUALIZACION PLAN REGULADOR COMUNAL CERRILLOS	Ejecución	Gobierno Regional Región Metropolitana de Santiago	Comunal	VIVIENDA Y DESARROLLO URBANO	FNDR	257.499.000	68.585.000	68.585.000	100,00%
30485662	ACTUALIZACION PLADECO COMUNAL DE RENCA 2018-2022	Ejecución	Gobierno Regional Región Metropolitana de Santiago	Comunal	MULTISECTORIAL	FNDR	68.690.000	55.250.000	55.250.000	100,00%
30485102	ACTUALIZACION PLADECO 2017-2021 COMUNA DE PEÑALOEN	Ejecución	Gobierno Regional Región Metropolitana de Santiago	Comunal	MULTISECTORIAL	FNDR	96.960.000		0	NaN
30483357	DIAGNOSTICO PLAN DE DESARROLLO COMUNAL COMUNA DE PIRQUE	Ejecución	Gobierno Regional Región Metropolitana de Santiago	Comunal	VIVIENDA Y DESARROLLO URBANO	FNDR	45.990.000	23.768.375	23.768.375	100,00%
30389672	CONSTRUCCION PARQUE RECREATIVO Y BALNEARIO MUNICIPAL DE MAIPU	Factibilidad	Gobierno Regional Región Metropolitana de Santiago	Comunal	RECURSOS NATURALES Y MEDIO AMBIENTE	FNDR	80.307.000	80.307.000		0,00%
30462973	ACTUALIZACION PLAN REGULADOR COMUNAL DE CONCHALÍ	Ejecución	Gobierno Regional Región Metropolitana de Santiago	Comunal	VIVIENDA Y DESARROLLO URBANO	FNDR	180.602.000	48.991.000	48.991.000	100,00%

Código	Nombre de la Iniciativa	Etapa IDI	Servicio Responsable	Nivel Territorial	Sector	Fuente de Financiamiento	Costo Total Ajustado	Solicitado Año 2020	Pagado a Septiembre de 2020	Avance Financiero
30452473	CONSERVACION FACHADAS ACCESO AVDA INDEPENDENCIA COMUNA INDEPENDENCIA	Ejecución	Gobierno Regional Región Metropolitana de Santiago	Comunal	EDUCACION, CULTURA Y PATRIMONIO	FNDR	266.496.000	29.749.476	29.749.476	100,00%
30445726	MEJORAMIENTO INTEGRAL PARTICIPATIVO DE PARQUE COMUNAL CERRO NAVIA	Diseño	Gobierno Regional Región Metropolitana de Santiago	Comunal	VIVIENDA Y DESARROLLO URBANO	FNDR	112.009.000	35.716.000	35.716.000	100,00%
30362573	CONSTRUCCION CENTRO DEL FOLCLORE CHILENO, PEÑALOLEN	Diseño	Gobierno Regional Región Metropolitana de Santiago	Comunal	EDUCACION, CULTURA Y PATRIMONIO	FNDR	111.847.000		0	NaN
30453028	RESTAURACION Y MUSEOGRAFIA LONDRES 38, CASA DE LA MEMORIA, SANTIAGO	Diseño	Gobierno Regional Región Metropolitana de Santiago	Comunal	EDUCACION, CULTURA Y PATRIMONIO	FNDR	181.872.000	142.619.000		0,00%
30376528	REPOSICION DE ESTADIO LA MONTURA, COMUNA DE SAN MIGUEL	Ejecución	Gobierno Regional Región Metropolitana de Santiago	Comunal	DEPORTES	FNDR	8.636.535.905	1.406.115.288	1.406.115.288	100,00%
30450573	MEJORAMIENTO PARQUE MONUMENTO MANUEL RODRÍGUEZ, TILTIL	Diseño	Gobierno Regional Región Metropolitana de Santiago	Comunal	VIVIENDA Y DESARROLLO URBANO	FNDR	152.184.000	13.250.000	13.250.000	100,00%
30102918	MEJORAMIENTO ESPACIO PUBLICO VICUÑA MACKENNA, LA CISTERNA	Diseño	Gobierno Regional Región Metropolitana de Santiago	Comunal	VIVIENDA Y DESARROLLO URBANO	FNDR	37.761.000	37.761.000		0,00%
30045644	REPOSICION CENTRO DE SALUD JUAN PETRINOVIC BRIONES, RECOLETA	Diseño	Gobierno Regional Región Metropolitana de Santiago	Comunal	SALUD	FNDR	86.802.000	25.970.000		0,00%
40006178	ACTUALIZACIÓN PLAN DE DESARROLLO COMUNAL DE LAMPA	Ejecución	Gobierno Regional Región Metropolitana de Santiago	Comunal	VIVIENDA Y DESARROLLO URBANO	FNDR	66.500.000	66.500.000	66.500.000	100,00%
40003277	ACTUALIZACIÓN PLAN DE DESARROLLO COMUNAL DE RECOLETA	Ejecución	Gobierno Regional Región Metropolitana de Santiago	Comunal	VIVIENDA Y DESARROLLO URBANO	FNDR	84.000.000	42.750.000	42.750.000	100,00%
40000892	MEJORAMIENTO SISTEMA DE TELEVIGILANCIA COMUNA DE SAN JOAQUIN	Ejecución	Gobierno Regional Región Metropolitana de Santiago	Comunal	SEGURIDAD PUBLICA	FNDR	1.151.426.976	253.970.783	253.970.783	100,00%
30483067	DIAGNOSTICO PLAN DE DESARROLLO COMUNAL COMUNA DEL MONTE	Ejecución	Gobierno Regional Región Metropolitana de Santiago	Comunal	VIVIENDA Y DESARROLLO URBANO	FNDR	70.200.000	70.200.000	28.080.000	40,00%
40009542	ACTUALIZACION PLAN REGULADOR DE LA COMUNA DE SAN RAMON	Ejecución	Gobierno Regional Región Metropolitana de Santiago	Comunal	VIVIENDA Y DESARROLLO URBANO	FNDR	246.566.000	80.000.000		0,00%
40009272	ACTUALIZACION PLAN DE DESARROLLO COMUNAL COMUNA DE BUIN	Ejecución	Gobierno Regional Región Metropolitana de Santiago	Comunal	VIVIENDA Y DESARROLLO URBANO	FNDR	84.546.000	84.546.000		0,00%
40009403	ACTUALIZACION PLAN DE DESARROLLO COMUNAL COMUNA DE TALAGANTE	Ejecución	Gobierno Regional Región Metropolitana de Santiago	Comunal	VIVIENDA Y DESARROLLO URBANO	FNDR	78.000.000	78.000.000		0,00%

Código	Nombre de la Iniciativa	Etapa IDI	Servicio Responsable	Nivel Territorial	Sector	Fuente de Financiamiento	Costo Total Ajustado	Solicitado Año 2020	Pagado a Septiembre de 2020	Avance Financiero
40014146	ACTUALIZACION PLAN REGULADOR DE LA COMUNA DE BUIIN	Ejecución	Gobierno Regional Región Metropolitana de Santiago	Comunal	VIVIENDA Y DESARROLLO URBANO	FNDR	347.716.000	80.000.000		0,00%
30482973	ACTUALIZACION PLAN DE DESARROLLO COMUNAL COMUNA DE PEÑAFLORES	Ejecución	Gobierno Regional Región Metropolitana de Santiago	Comunal	VIVIENDA Y DESARROLLO URBANO	FNDR	85.069.000	85.069.000		0,00%
30488925	REPOSICION VEREDAS E INSTALACION DE ILUMINACION PEATONAL DIVERSOS SECTORES, LA PINTANA	Ejecución	Gobierno Regional Región Metropolitana de Santiago	Comunal	TRANSPORTE	FNDR	2.368.789.000	689.711.784	999.417.480	144,90%
40008567	CONSERVACION ESCUELA PEDRO MARIN ALEMANY COMUNA DE MELIPILLA	Ejecución	Gobierno Regional Región Metropolitana de Santiago	Comunal	EDUCACION, CULTURA Y PATRIMONIO	FNDR	320.079.754	266.853.013	266.853.013	100,00%
40008671	CONSERVACION ESCUELA SANTA FE DE SAN MIGUEL	Ejecución	Gobierno Regional Región Metropolitana de Santiago	Comunal	EDUCACION, CULTURA Y PATRIMONIO	FNDR	143.561.600	143.561.600	141.169.700	98,33%
40008668	CONSERVACION ESCUELA TERRITORIO ANTARTICO DE SAN MIGUEL	Ejecución	Gobierno Regional Región Metropolitana de Santiago	Comunal	EDUCACION, CULTURA Y PATRIMONIO	FNDR	46.796.926	46.796.926	45.202.326	96,59%
30114624	CONSTRUCCION CENTRO CULTURAL DE BUIIN SEGUNDA ETAPA	Ejecución	Gobierno Regional Región Metropolitana de Santiago	Comunal	EDUCACION, CULTURA Y PATRIMONIO	FNDR	3.027.875.970	1.645.089.235	1.645.089.235	100,00%
30438223	CONSERVACION DE SEIS MULTICANCHAS, COMUNA DE RECOLETA	Ejecución	Gobierno Regional Región Metropolitana de Santiago	Comunal	DEPORTES	FNDR	149.611.000	149.611.000		0,00%
40001641	MEJORAMIENTO PAVIMENTACIÓN CALLE MANUEL RODRIGUEZ, COMUNA DE TIL TIL	Ejecución	Gobierno Regional Región Metropolitana de Santiago	Comunal	TRANSPORTE	FNDR	0	0	0	0,00%
40008864	CONSERVACION DE LICEO PAUL HARRIS, COMUNA DE PADRE HURTADO	Ejecución	Gobierno Regional Región Metropolitana de Santiago	Comunal	EDUCACION, CULTURA Y PATRIMONIO	FNDR	116.398.426	116.398.426	89.899.583	77,23%
40008866	CONSERVACION ESCUELA LA ESPERANZA, COMUNA DE PADRE HURTADO	Ejecución	Gobierno Regional Región Metropolitana de Santiago	Comunal	EDUCACION, CULTURA Y PATRIMONIO	FNDR	30.055.263	30.055.263	26.882.263	89,44%
30128148	MEJORAMIENTO CALZADA Y VEREDAS AV. ESMERALDA, COMUNA DE COLINA	Ejecución	Gobierno Regional Región Metropolitana de Santiago	Comunal	TRANSPORTE	FNDR	1.900.332.562	685.763.140	646.267.402	94,24%
40012393	MEJORAMIENTO DE VEREDAS Y ESPACIO PUBLICO CRUCE EL REDIL, COMUNA DE MARIA PINTO	Ejecución	Gobierno Regional Región Metropolitana de Santiago	Comunal	TRANSPORTE	FNDR	260.580.088	100.959.692	100.959.692	100,00%
40019315	ADQUISICION E INSTALACIÓN DE JUEGOS INFANTILES Y BASUREROS PARA LA COMUNA DE CERRO NAVIA	Ejecución	Gobierno Regional Región Metropolitana de Santiago	Comunal	VIVIENDA Y DESARROLLO URBANO	FNDR	41.769.000	41.769.000		0,00%
40019552	ADQUISICION MOBILIARIO URBANO, COMUNA DE RENCA	Ejecución	Gobierno Regional Región Metropolitana de Santiago	Comunal	VIVIENDA Y DESARROLLO URBANO	FNDR	3.994.000	3.994.000		0,00%

Código	Nombre de la Iniciativa	Etapa IDI	Servicio Responsable	Nivel Territorial	Sector	Fuente de Financiamiento	Costo Total Ajustado	Solicitado Año 2020	Pagado a Septiembre de 2020	Avance Financiero
30485488	MEJORAMIENTO PLAZA GABRIELA MISTRAL UNIDAD VECINAL Nº31, CERRILLOS	Ejecución	Gobierno Regional Región Metropolitana de Santiago	Comunal	VIVIENDA Y DESARROLLO URBANO	FNDR	529.377.000	461.802.626	461.802.626	100,00%
30471586	CONSERVACION DE VEREDAS LO VALLEDOR, COMUNA DE LO ESPEJO	Ejecución	Gobierno Regional Región Metropolitana de Santiago	Comunal	TRANSPORTE	FNDR	847.465.000	745.565.279	745.565.279	100,00%
40009702	ADQUISICION IMPRESORA 4D LABORATORIO ÓRTESIS Y PRÓTESIS, TELETÓN, SANTIAGO	Ejecución	Gobierno Regional Región Metropolitana de Santiago	Regional	MULTISECTORIAL	FNDR	465.117.000	221.967.475	221.967.475	100,00%
30094738	REPOSICION EDIFICIO CONSISTORIAL DE SAN JOSÉ DE MAIPO	Diseño	Gobierno Regional Región Metropolitana de Santiago	Comunal	MULTISECTORIAL	FNDR	173.290.000	57.200.000	57.200.000	100,00%
30483780	ADQUISICIÓN EQUIPAMIENTO PLAZAS DE BOLSILLO ETAPA 2, RM	Ejecución	Gobierno Regional Región Metropolitana de Santiago	Comunal	VIVIENDA Y DESARROLLO URBANO	FNDR	269.789.780	16.087.537	16.087.537	100,00%
40008550	ADQUISICION BUSES COMUNITARIOS, COMUNA DE MAIPU	Ejecución	Gobierno Regional Región Metropolitana de Santiago	Comunal	MULTISECTORIAL	FNDR	1.446.219.000	1.034.357.751	1.034.357.751	100,00%
40002937	ADQUISICION CAMIONES RECOLECTORES DE RESIDUOS DOMICILIARIOS LA PINTANA	Ejecución	Gobierno Regional Región Metropolitana de Santiago	Comunal	MULTISECTORIAL	FNDR	416.182.995	416.182.995	416.182.995	100,00%
30140322	CONSERVACION VEREDAS DIVERSOS SECTORES, COMUNA LA FLORIDA	Ejecución	Gobierno Regional Región Metropolitana de Santiago	Comunal	TRANSPORTE	FNDR	932.581.000	51.488.450	45.457.528	88,29%
30046491	REPOSICION Y LOCALIZACION POSTA RURAL EL COLORADO COLINA	Ejecución	Gobierno Regional Región Metropolitana de Santiago	Comunal	SALUD	FNDR	344.157.114	24.268.456	24.268.456	100,00%
30069181	AMPLIACION INSTITUTO DE REHABILITACIÓN TELETON DE LA RM	Ejecución	Gobierno Regional Región Metropolitana de Santiago	Comunal	MULTISECTORIAL	FNDR	10.113.047.458	50.351.138	50.351.138	100,00%
30073082	CONSTRUCCION CENTRO DEP. RECREACIONAL MIRADOR VIEJO, INDEPENDENCIA	Ejecución	Gobierno Regional Región Metropolitana de Santiago	Comunal	DEPORTES	FNDR	4.427.679.389	1.290.576.425	1.290.576.425	100,00%
30074676	AMPLIACION CASA DE LA MUJER EMPRENDEDORA DE HUAMACHUCO RENCA	Ejecución	Gobierno Regional Región Metropolitana de Santiago	Comunal	MULTISECTORIAL	FNDR	448.884.600	119.562.600	88.639.047	74,14%
30085963	CONSTRUCCION CENTRO CEREMONIAL PUEBLOS ORIGINARIOS EN PEÑALOLEN	Ejecución	Gobierno Regional Región Metropolitana de Santiago	Comunal	EDUCACION, CULTURA Y PATRIMONIO	FNDR	4.019.139.000	842.212.817	842.212.817	100,00%
30092387	REPOSICION RELOCALIZACION CESFAM JM BALMACEDA PIRQUE	Ejecución	Gobierno Regional Región Metropolitana de Santiago	Comunal	SALUD	FNDR	3.842.981.091	238.711.795	238.711.795	100,00%
30094580	CONSTRUCCION SEGUNDA ETAPA ESTADIO LO PRADO	Ejecución	Gobierno Regional Región Metropolitana de Santiago	Comunal	DEPORTES	FNDR	2.432.178.000	46.246.313	45.442.913	98,26%

Código	Nombre de la Iniciativa	Etapa IDI	Servicio Responsable	Nivel Territorial	Sector	Fuente de Financiamiento	Costo Total Ajustado	Solicitado Año 2020	Pagado a Septiembre de 2020	Avance Financiero
30262873	MEJORAMIENTO BARRIO LOS CARMELITOS, COMUNA DE INDEPENDENCIA.	Ejecución	Gobierno Regional Región Metropolitana de Santiago	Comunal	VIVIENDA Y DESARROLLO URBANO	FNDR	488.048.168	172.599.825	172.599.825	100,00%
30100234	CONSTRUCCION PAVIMENTO ARTURO GORDON ENTRE LA VARA Y UNAMUNO	Ejecución	Gobierno Regional Región Metropolitana de Santiago	Comunal	TRANSPORTE	FNDR	724.812.421	87.642.580	87.642.580	100,00%
30102654	CONSTRUCCION PISCINA TEMPERADA SEMIOLIMPICA COMUNA DE SAN JOAQUIN	Ejecución	Gobierno Regional Región Metropolitana de Santiago	Comunal	DEPORTES	FNDR	2.890.801.214	3.445.038	3.445.038	100,00%
30103145	CONSTRUCCION EDIFICIO DE LA MUNICIPALIDAD DE PADRE HURTADO	Ejecución	Gobierno Regional Región Metropolitana de Santiago	Comunal	MULTISECTORIAL	FNDR	5.836.086.969	951.792.197	951.792.197	100,00%
30109585	REPARACIÓN PAVIMENTACIÓN Y AGUAS LLUVIAS ATRAVIESO LOS ROSALES	Ejecución	Gobierno Regional Región Metropolitana de Santiago	Comunal	TRANSPORTE	Prov.Ley Nro 20.378 Transantiago	14.572.912	2.914.582	2.914.582	100,00%
30110145	REPOSICION MERCADO MUNICIPAL DE MAIPU	Ejecución	Gobierno Regional Región Metropolitana de Santiago	Comunal	MULTISECTORIAL	FNDR	4.012.543.000	1.142.147.686	1.142.147.686	100,00%
30110669	REPOSICION CANCHAS BERNARDO OHIGGINS Y ESPARTA, QUINTA NORMAL	Ejecución	Gobierno Regional Región Metropolitana de Santiago	Comunal	DEPORTES	FNDR	5.124.564.841	304.792.949	304.792.949	100,00%
30328276	CONSERVACION VEREDAS DIVERSOS SECTORES COMUNA INDEPENDENCIA ETAPA 2	Ejecución	Gobierno Regional Región Metropolitana de Santiago	Comunal	TRANSPORTE	FNDR	189.297.012	0	0	0,00%
30118215	TRANSFERENCIA CONCURSO COMPLEMENTARIO LEY 18450 RIEGO Y DRENAJE EN LA RM	Ejecución	Gobierno Regional Región Metropolitana de Santiago	Regional	RECURSOS NATURALES Y MEDIO AMBIENTE	FNDR	1.500.000.000	130.090.291	130.090.291	100,00%
30121518	MEJORAMIENTO ESPACIOS PÚBLICOS 09 NODOS, COMUNA DE LA FLORIDA	Ejecución	Gobierno Regional Región Metropolitana de Santiago	Comunal	VIVIENDA Y DESARROLLO URBANO	FNDR	1.460.000.000	356.579.375	356.579.375	100,00%
30127680	REPOSICION PARCIAL HOSPITAL PARROQUIAL DE SAN BERNARDO	Ejecución	Gobierno Regional Región Metropolitana de Santiago	Comunal	SALUD	FNDR	5.156.479.624	369.615.489	369.615.489	100,00%
30135970	CONSTRUCCIÓN DE VEREDAS SECTOR IGNACIO CARRERA PINTO, COMUNA DE ALHUÉ	Ejecución	Gobierno Regional Región Metropolitana de Santiago	Comunal	TRANSPORTE	FNDR	69.245.046	5.654.850	5.654.850	100,00%
30369533	MEJORAMIENTO MULTICANCHAS DIVERSOS SECTORES COMUNA DE MACUL	Ejecución	Gobierno Regional Región Metropolitana de Santiago	Comunal	DEPORTES	FNDR	1.702.945.818	103.305.403	103.305.403	100,00%
40007869	CAPACITACION TRANSFERENCIA CAPACITACIÓN EN GESTIÓN CULTURAL, ASOCIATIVIDAD E IDENTIDAD RMS	Ejecución	Gobierno Regional Región Metropolitana de Santiago	Regional	MULTISECTORIAL	FNDR	4.600.000.000	1.032.577.380	1.032.577.380	100,00%
30402326	CONSERVACION DE VEREDAS DE CONCHALÍ, III ETAPA	Ejecución	Gobierno Regional Región Metropolitana de Santiago	Comunal	TRANSPORTE	FNDR	1.300.260.387	114.788.832	114.788.832	100,00%

Código	Nombre de la Iniciativa	Etapa IDI	Servicio Responsable	Nivel Territorial	Sector	Fuente de Financiamiento	Costo Total Ajustado	Solicitado Año 2020	Pagado a Septiembre de 2020	Avance Financiero
40005730	SANEAMIENTO TRANSFERENCIA PLAN DE SANEAMIENTO DE LA PEQUEÑA PROPIEDAD RAÍZ PARTICULAR	Ejecución	Gobierno Regional Región Metropolitana de Santiago	Regional	MULTISECTORIAL	FNDR	939.166.000	327.548.000	327.548.000	100,00%
40005098	ADQUISICION DE VEHICULOS, EQUIPAMIENTO Y EQUIPOS PARA PODA Y TALA DE ESTACIÓN CENTRAL	Ejecución	Gobierno Regional Región Metropolitana de Santiago	Comunal	RECURSOS NATURALES Y MEDIO AMBIENTE	FNDR	242.304.552	39.412.552	39.412.552	100,00%
40004946	ADQUISICION E INSTALACIÓN DE JUEGOS INFANTILES MODULARES. PUENTE ALTO.	Ejecución	Gobierno Regional Región Metropolitana de Santiago	Comunal	VIVIENDA Y DESARROLLO URBANO	FNDR	386.959.440	185.868.480	185.868.480	100,00%
30413124	MEJORAMIENTO BANDEJON SANTA ROSA CENTRO, LA PINTANA	Ejecución	Gobierno Regional Región Metropolitana de Santiago	Comunal	VIVIENDA Y DESARROLLO URBANO	FNDR	551.143.000	477.285.341	477.285.341	100,00%
40004811	ADQUISICION MATERIAL MAYOR PARA BOMBEROS DE LA REGION METROPOLITANA , ETAPA VII	Ejecución	Gobierno Regional Región Metropolitana de Santiago	Regional	SEGURIDAD PUBLICA	FNDR	7.122.446.000	2.489.407.000	2.489.407.000	100,00%
40004329	MEJORAMIENTO PAVIMENTACION CAMINO LO ESPINOZA KM 0,7 A KM 1,7 COMUNA DE SAN PEDRO	Ejecución	Gobierno Regional Región Metropolitana de Santiago	Comunal	TRANSPORTE	FNDR	84.582.000	84.582.000	75.840.187	89,66%
40004220	CONSERVACION MULTICANCHA Y OBRAS COMPLEMENTARIAS EN HIJUELAS DE PINCHA COMUNA DE ALHUE	Ejecución	Gobierno Regional Región Metropolitana de Santiago	Comunal	DEPORTES	FNDR	94.038.000	84.635.120	75.229.776	88,89%
40004213	CONSERVACION MULTICANCHA Y OBRAS COMPLEMENTARIAS EN POBLACION INES DE SUAREZ COMUNA DE ALHUE	Ejecución	Gobierno Regional Región Metropolitana de Santiago	Comunal	DEPORTES	FNDR	94.038.000	84.637.951	75.168.343	88,81%
40004212	CONSERVACION MULTICANCHA Y OBRAS COMPLEMENTARIAS EN BARRANCAS DE PICHU COMUNA DE ALHUE	Ejecución	Gobierno Regional Región Metropolitana de Santiago	Comunal	DEPORTES	FNDR	94.038.000		0	NaN
40004171	MEJORAMIENTO AREA VERDE DE VILLA LAS AMÉRICAS, COMUNA DE PAINE	Ejecución	Gobierno Regional Región Metropolitana de Santiago	Comunal	VIVIENDA Y DESARROLLO URBANO	FNDR	54.974.692	14.970.521	14.970.521	100,00%
30427930	CONSERVACION VEREDAS UNIDADES VECINALES 14 Y 25, COMUNA DE LA FLORIDA	Ejecución	Gobierno Regional Región Metropolitana de Santiago	Comunal	TRANSPORTE	FNDR	638.199.332	146.344.233	146.344.233	100,00%
30121829	MEJORAMIENTO PARQUE COLON 2°ETAPA, COMUNA SAN BERNARDO	Ejecución	Gobierno Regional Región Metropolitana de Santiago	Comunal	VIVIENDA Y DESARROLLO URBANO	FNDR	3.134.958.995	1.147.329.576	1.143.645.366	99,68%
40003750	MEJORAMIENTO ODEON PLAZA DE ARMAS COMUNA DE MELIPILLA	Ejecución	Gobierno Regional Región Metropolitana de Santiago	Comunal	VIVIENDA Y DESARROLLO URBANO	Prov.Ley Nro 20.378 Transantiago	75.511.000	37.431.301	37.431.301	100,00%
40003732	CONSTRUCCION DE LUMINARIAS VIALES QUINCANQUE BAJO COMUNA DE SAN PEDRO	Ejecución	Gobierno Regional Región Metropolitana de Santiago	Comunal	ENERGIA	Prov.Ley Nro 20.378 Transantiago	77.766.000	42.422.293	42.422.293	100,00%

Código	Nombre de la Iniciativa	Etapa IDI	Servicio Responsable	Nivel Territorial	Sector	Fuente de Financiamiento	Costo Total Ajustado	Solicitado Año 2020	Pagado a Septiembre de 2020	Avance Financiero
40002625	INSTALACION AGUAS DE BARRIO. MODELO PARTICIPATIVO PARA LA RECUPERACION DE AGUAS LLUVIA A TRA	Ejecución	Gobierno Regional Región Metropolitana de Santiago	Regional	RECURSOS HIDRICOS	FNDR	214.916.447	18.540.546	18.540.546	100,00%
40002615	INSTALACION TECNICAS FRACTALES PARA LA EXPLORACION MINERA EN LA REGION METROPOLITANA	Ejecución	Gobierno Regional Región Metropolitana de Santiago	Regional	MINERIA	FNDR	99.970.000	72.011.670	45.528.542	63,22%
40001764	CONSTRUCCION SEÑALETICA VIAL INFORMATIVA ELECTRONICA LA OBRA COMUNA SJM	Ejecución	Gobierno Regional Región Metropolitana de Santiago	Comunal	TRANSPORTE	Prov.Ley Nro 20.378 Transantiago	76.958.000	37.778.774	37.778.774	100,00%
40001761	CONSTRUCCION SEÑALIZACION CONTROL DE PISTA SAN JOSE DE MAIPO	Ejecución	Gobierno Regional Región Metropolitana de Santiago	Comunal	TRANSPORTE	Prov.Ley Nro 20.378 Transantiago	60.176.000	41.356.754	41.356.754	100,00%
40001756	CONSTRUCCION VELOCIMETROS Y CRUCE PEATONAL LOCALIDADES SAN JOSE DE MAIPO	Ejecución	Gobierno Regional Región Metropolitana de Santiago	Comunal	TRANSPORTE	Prov.Ley Nro 20.378 Transantiago	85.832.000	75.817.645	75.817.645	100,00%
40001755	MEJORAMIENTO DEMARCACION VIAL LOCALIDADES LA OBRA-VERTIENTES-CANELO Y OTRAS SAN JOSE DE MAIPO	Ejecución	Gobierno Regional Región Metropolitana de Santiago	Comunal	TRANSPORTE	Prov.Ley Nro 20.378 Transantiago	59.043.000	34.794.813	34.794.813	100,00%
40001751	MEJORAMIENTO ILUMINACION SECTOR RURAL VILLORRIO SAN JOAQUIN CURACAVI	Ejecución	Gobierno Regional Región Metropolitana de Santiago	Comunal	ENERGIA	FNDR	92.458.000	21.205.931	21.205.931	100,00%
30442826	CONSERVACION DE VEREDAS UNIDADES VECINALES 14 Y 17 PUDAHUEL	Ejecución	Gobierno Regional Región Metropolitana de Santiago	Comunal	TRANSPORTE	FNDR	564.843.512	508.226.641	508.226.641	100,00%
40001750	MEJORAMIENTO ILUMINACION SECTOR URBANO SUR, CALLE EL CURACO Y PRESBITERIO MORAGA SUR	Ejecución	Gobierno Regional Región Metropolitana de Santiago	Comunal	ENERGIA	FNDR	36.899.000	5.145.201	5.145.201	100,00%
40001734	MEJORAMIENTO DEMARCACION VIAL DIVERSOS SECTORES. COMUNA DE TALAGANTE	Ejecución	Gobierno Regional Región Metropolitana de Santiago	Comunal	TRANSPORTE	FNDR	71.224.000	5.709.025	5.709.025	100,00%
40001733	MEJORAMIENTO ACERAS CALLE TREBULCO, COMUNA DE TALAGANTE	Ejecución	Gobierno Regional Región Metropolitana de Santiago	Comunal	TRANSPORTE	FNDR	92.458.000	92.458.000	82.875.704	89,64%
40001726	MEJORAMIENTO PASAJE EL NOGAL COMUNA DE PADRE HURTADO	Ejecución	Gobierno Regional Región Metropolitana de Santiago	Comunal	TRANSPORTE	Prov.Ley Nro 20.378 Transantiago	51.372.000	51.372.000	40.478.195	78,79%
40001725	MEJORAMIENTO DE PASAJE LA UNION, COMUNA DE PADRE HURTADO	Ejecución	Gobierno Regional Región Metropolitana de Santiago	Comunal	TRANSPORTE	Prov.Ley Nro 20.378 Transantiago	51.438.000	51.438.000	40.525.909	78,79%
40001724	CONSTRUCCION E INSTALACION DE LUMINARIAS PEATONALES COMUNA DE PADRE HURTADO	Ejecución	Gobierno Regional Región Metropolitana de Santiago	Comunal	ENERGIA	Prov.Ley Nro 20.378 Transantiago	76.770.000	47.140.044	47.140.044	100,00%
40001718	MEJORAMIENTO VEREDAS UNIDAD VECINAL 21. COMUNA DE PADRE HURTADO	Ejecución	Gobierno Regional Región Metropolitana de Santiago	Comunal	TRANSPORTE	Prov.Ley Nro 20.378 Transantiago	91.456.000	91.456.000	57.743.843	63,14%

Código	Nombre de la Iniciativa	Etapa IDI	Servicio Responsable	Nivel Territorial	Sector	Fuente de Financiamiento	Costo Total Ajustado	Solicitado Año 2020	Pagado a Septiembre de 2020	Avance Financiero
40001717	REPOSICIÓN DE VEREDAS UNIDAD VECINAL 18, PADRE HURTADO	Ejecución	Gobierno Regional Región Metropolitana de Santiago	Comunal	TRANSPORTE	Prov.Ley Nro 20.378 Transantiago	76.138.000	54.638.965	54.638.965	100,00%
30471634	CONSERVACION VEREDAS CERRO NAVIA ETAPA 1	Ejecución	Gobierno Regional Región Metropolitana de Santiago	Comunal	TRANSPORTE	FNDR	1.030.000.001	928.797.437	908.797.437	97,85%
40001716	REPOSICION DE VEREDAS UNIDAD VECINAL 17. COMUNA DE PADRE HURTADO	Ejecución	Gobierno Regional Región Metropolitana de Santiago	Comunal	TRANSPORTE	Prov.Ley Nro 20.378 Transantiago	41.047.000	41.047.000	37.197.626	90,62%
40001711	MEJORAMIENTO ILUMINACION PEATONAL VIALIDAD LOCAL DE SAN JOSE DE MAIPO, SJM	Ejecución	Gobierno Regional Región Metropolitana de Santiago	Comunal	ENERGIA	Prov.Ley Nro 20.378 Transantiago	84.219.000	55.616.136	55.616.136	100,00%
40001709	MEJORAMIENTO ILUMINACION PEATONAL VIALIDAD LOCAL DE SAN GABRIEL SJM	Ejecución	Gobierno Regional Región Metropolitana de Santiago	Comunal	ENERGIA	Prov.Ley Nro 20.378 Transantiago	35.740.000	10.227.306	10.227.306	100,00%
40001707	MEJORAMIENTO ILUMINACION PEATONAL VIALIDAD LOCAL DE SAN ALFONSO, SJM	Ejecución	Gobierno Regional Región Metropolitana de Santiago	Comunal	ENERGIA	Prov.Ley Nro 20.378 Transantiago	50.396.000	17.951.149	17.951.149	100,00%
40001706	MEJORAMIENTO SEÑALETICA 3 SECTORES COMUNA DE CURACAVI	Ejecución	Gobierno Regional Región Metropolitana de Santiago	Comunal	TRANSPORTE	FNDR	38.000.000	14.306.786	14.306.786	100,00%
40001704	MEJORAMIENTO ILUMINACION PEATONAL VIALIDAD LOCAL DE EL MELOCOTON, SJM	Ejecución	Gobierno Regional Región Metropolitana de Santiago	Comunal	ENERGIA	Prov.Ley Nro 20.378 Transantiago	56.227.000	16.179.835	16.179.835	100,00%
40001701	MEJORAMIENTO ILUMINACION PEATONAL VIALIDAD LOCAL DE GUAYACAN, SJM	Ejecución	Gobierno Regional Región Metropolitana de Santiago	Comunal	ENERGIA	Prov.Ley Nro 20.378 Transantiago	42.117.000	11.198.917	11.198.917	100,00%
40001698	MEJORAMIENTO ACERAS TEGUALDA ENTRE JUANA CANALES Y ESMERALDA. COMUNA DE TALAGANTE	Ejecución	Gobierno Regional Región Metropolitana de Santiago	Comunal	TRANSPORTE	FNDR	91.876.000	91.876.000	82.314.956	89,59%
40001698	MEJORAMIENTO ACERAS TEGUALDA ENTRE JUANA CANALES Y ESMERALDA. COMUNA DE TALAGANTE	Ejecución	Gobierno Regional Región Metropolitana de Santiago	Comunal	TRANSPORTE	FNDR	91.876.000	91.876.000		0,00%
40001697	MEJORAMIENTO ILUMINACION PEATONAL VIALIDAD LOCAL DE EL MANZANO, SJM	Ejecución	Gobierno Regional Región Metropolitana de Santiago	Comunal	ENERGIA	Prov.Ley Nro 20.378 Transantiago	58.570.000	17.591.546	17.591.546	100,00%
40001695	MEJORAMIENTO ACERAS ADRIAN SOTO-ESMERALDA. COMUNA DE TALAGANTE	Ejecución	Gobierno Regional Región Metropolitana de Santiago	Comunal	TRANSPORTE	FNDR	87.871.000	87.871.000	70.368.748	80,08%
40001576	MEJORAMIENTO CALLE CANCHA DE CARRERAS, COMUNA DE ALHUE	Ejecución	Gobierno Regional Región Metropolitana de Santiago	Comunal	TRANSPORTE	FNDR	576.722.645	376.948.140	376.948.140	100,00%
40001691	MEJORAMIENTO ILUMINACION PEATONAL VIALIDAD LOCAL DE EL CANELO, SJM	Ejecución	Gobierno Regional Región Metropolitana de Santiago	Comunal	ENERGIA	Prov.Ley Nro 20.378 Transantiago	79.678.000	18.265.012	18.265.012	100,00%

Código	Nombre de la Iniciativa	Etapa IDI	Servicio Responsable	Nivel Territorial	Sector	Fuente de Financiamiento	Costo Total Ajustado	Solicitado Año 2020	Pagado a Septiembre de 2020	Avance Financiero
40001690	MEJORAMIENTO ACERAS JUANA CANALES, ENTRE CALLES FRESIA Y M. LARRAIN, COMUNA DE TALAGANTE	Ejecución	Gobierno Regional Región Metropolitana de Santiago	Comunal	TRANSPORTE	FNDR	92.458.000	92.458.000	82.481.977	89,21%
40001690	MEJORAMIENTO ACERAS JUANA CANALES, ENTRE CALLES FRESIA Y M. LARRAIN, COMUNA DE TALAGANTE	Ejecución	Gobierno Regional Región Metropolitana de Santiago	Comunal	TRANSPORTE	FNDR	92.458.000	92.458.000		0,00%
40001688	MEJORAMIENTO ILUMINACION SECTOR URBANO NORTE, COMUNA DE CURACAVI	Ejecución	Gobierno Regional Región Metropolitana de Santiago	Comunal	ENERGIA	FNDR	92.458.000	5.568.587	5.568.587	100,00%
40001685	MEJORAMIENTO ILUMINACION PEATONAL VIALIDAD LOCAL DE LAS VERTIENTES, SJM	Ejecución	Gobierno Regional Región Metropolitana de Santiago	Comunal	ENERGIA	Prov.Ley Nro 20.378 Transantiago	86.638.000	45.747.200	45.747.200	100,00%
40001681	REPOSICION PAVIMENTO DE ACERA Y DEMARCACION PD 13 AV. CALERA DE TANGO	Ejecución	Gobierno Regional Región Metropolitana de Santiago	Comunal	TRANSPORTE	Prov.Ley Nro 20.378 Transantiago	65.540.000	10.000.000	7.668.777	76,69%
40001682	CONSTRUCCION ACERA CAMINO SAN IGNACIO, CALERA DE TANGO	Ejecución	Gobierno Regional Región Metropolitana de Santiago	Comunal	TRANSPORTE	Prov.Ley Nro 20.378 Transantiago	101.183.795	9.315.795	5.084.465	54,58%
40001679	MEJORAMIENTO ILUMINACION PEATONAL VIALIDAD LOCAL DE LA OBRA, SJM	Ejecución	Gobierno Regional Región Metropolitana de Santiago	Comunal	ENERGIA	Prov.Ley Nro 20.378 Transantiago	72.484.000	24.818.193	24.818.193	100,00%
40001676	MEJORAMIENTO PLAZA PRESIDENTE BALMACEDA, CURACAVI	Ejecución	Gobierno Regional Región Metropolitana de Santiago	Comunal	VIVIENDA Y DESARROLLO URBANO	FNDR	75.334.000	62.752.033	46.990.204	74,88%
40001674	MEJORAMIENTO ILUMINACIÓN SECTOR RURAL EL NARANJO Y CALLE LOS AROMOS, COMUNA DE CURACAVI	Ejecución	Gobierno Regional Región Metropolitana de Santiago	Comunal	ENERGIA	FNDR	95.231.000	28.044.173	28.044.173	100,00%
40001671	REPOSICION DE LUMINARIAS VIALES SECTOR QUINCANQUE ALTO, COMUNA DE SAN PEDRO	Ejecución	Gobierno Regional Región Metropolitana de Santiago	Comunal	ENERGIA	FNDR	42.309.000	6.390.843	6.390.843	100,00%
40003725	MEJORAMIENTO ESTADIO MUNICIPAL ROBERTO BRAVO SANTIBAÑEZ, MELIPILLA	Ejecución	Gobierno Regional Región Metropolitana de Santiago	Comunal	DEPORTES	FNDR	4.924.140.546	1.486.914.068	1.486.914.068	100,00%
40001619	MEJORAMIENTO ACERAS CALAFQUEN, ENTRE OCHAGAVIA Y JULIO VRANCKEN. COMUNA DE TALAGANTE	Ejecución	Gobierno Regional Región Metropolitana de Santiago	Comunal	TRANSPORTE	FNDR	87.448.000	66.636.233	66.636.233	100,00%
40001614	MEJORAMIENTO ACERAS CALLE MONSEÑOR LARRAIN. COMUNA DE TALAGANTE	Ejecución	Gobierno Regional Región Metropolitana de Santiago	Comunal	TRANSPORTE	FNDR	92.453.000	71.917.953	71.917.953	100,00%
40001613	MEJORAMIENTO PLAZA PEDRO JULIO, CURACAVI	Ejecución	Gobierno Regional Región Metropolitana de Santiago	Comunal	VIVIENDA Y DESARROLLO URBANO	Prov.Ley Nro 20.378 Transantiago	37.150.000	15.914.732	11.988.544	75,33%
40001612	MEJORAMIENTO ACERAS LLANQUIHUE ENTRE OCHAGAVIA Y JULIO VRANCKEN. COMUNA DE TALAGANTE	Ejecución	Gobierno Regional Región Metropolitana de Santiago	Comunal	TRANSPORTE	FNDR	85.336.000	65.005.749	65.005.749	100,00%

Código	Nombre de la Iniciativa	Etapa IDI	Servicio Responsable	Nivel Territorial	Sector	Fuente de Financiamiento	Costo Total Ajustado	Solicitado Año 2020	Pagado a Septiembre de 2020	Avance Financiero
40008013	CONSERVACION EDIFICIO GOBIERNO REGIONAL REGION METROPOLITANA	Ejecución	Gobierno Regional Región Metropolitana de Santiago	Comunal	MULTISECTORIAL	FNDR	327.714.727	99.352.068	71.125.183	71,59%
40001605	MEJORAMIENTO PAVIMENTACION CAMINO LAS VERTIENTES, COMUNA DE SAN PEDRO	Ejecución	Gobierno Regional Región Metropolitana de Santiago	Comunal	TRANSPORTE	FNDR	93.390.000	88.775.190	88.775.190	100,00%
40001603	CONSTRUCCION ZARPA ENTRE CICLOVIA DE BARACALDO Y RUTA G76 COMUNA DE MARIA PINTO	Ejecución	Gobierno Regional Región Metropolitana de Santiago	Comunal	TRANSPORTE	Prov.Ley Nro 20.378 Transantiago	64.146.000	64.116.644	64.116.644	100,00%
40001602	MEJORAMIENTO PAVIMENTACION CAMINO SAUCE CHICO, COMUNA DE SAN PEDRO	Ejecución	Gobierno Regional Región Metropolitana de Santiago	Comunal	TRANSPORTE	FNDR	93.390.000	24.314.824	24.314.824	100,00%
40001593	MEJORAMIENTO BERMA SUR AV. CALERA DE TANGO PD. 5-11	Ejecución	Gobierno Regional Región Metropolitana de Santiago	Comunal	TRANSPORTE	Prov.Ley Nro 20.378 Transantiago	79.000.000	11.411.699	2.806.541	24,59%
40001592	MEJORAMIENTO DEMARCACION SENDAS MULTIPROPOSITO CAMINO LONQUEN C. DE TANGO	Ejecución	Gobierno Regional Región Metropolitana de Santiago	Comunal	TRANSPORTE	Prov.Ley Nro 20.378 Transantiago	68.104.000	61.293.633	26.393.160	43,06%
40001588	CONSTRUCCION CAMINO BASICO NUEVA INDEPENDENCIA C. DE TANGO	Ejecución	Gobierno Regional Región Metropolitana de Santiago	Comunal	TRANSPORTE	Prov.Ley Nro 20.378 Transantiago	91.558.000	82.402.509	7.951.029	9,65%
40000764	CONSERVACION DIVERSAS CALZADAS Y VEREDAS, COMUNA DE LO PRADO	Ejecución	Gobierno Regional Región Metropolitana de Santiago	Comunal	TRANSPORTE	FNDR	958.602.353	577.082.594	577.082.594	100,00%
30145072	CONSERVACION LICEO VALENTIN LETELIER COMUNA DE RECOLETA	Ejecución	Gobierno Regional Región Metropolitana de Santiago	Comunal	EDUCACION, CULTURA Y PATRIMONIO	FNDR	999.872.924	10.280.000	10.210.031	99,32%
40001075	CONSERVACION VEREDAS DIVERSAS POBLACIONES COMUNA DE MELIPILLA	Ejecución	Gobierno Regional Región Metropolitana de Santiago	Comunal	TRANSPORTE	FNDR	402.315.485	45.817.119	20.896.280	45,61%
40001879	CONSERVACION RECINTO COMUNITARIO SANTA MARTA, PAINE	Ejecución	Gobierno Regional Región Metropolitana de Santiago	Comunal	MULTISECTORIAL	FNDR	90.642.000	47.969.669	47.969.669	100,00%
30273176	MEJORAMIENTO CALLE VICTORIA, COMUNA DE ALHUÉ	Ejecución	Gobierno Regional Región Metropolitana de Santiago	Comunal	TRANSPORTE	FNDR	48.790.293	43.402.784	19.770.783	45,55%
30274172	CONSTRUCCIÓN CARPETA ASFÁLTICA CALLE CURACA PONIENTE, CURACAVÍ	Ejecución	Gobierno Regional Región Metropolitana de Santiago	Comunal	TRANSPORTE	Prov.Ley Nro 20.378 Transantiago	81.666.000	4.961.574	4.961.574	100,00%
30274524	MEJORAMIENTO COMPLEJO DEPORTIVO CANCHA 4 LO HERMIDA, PEÑALOLEN	Ejecución	Gobierno Regional Región Metropolitana de Santiago	Comunal	DEPORTES	FNDR	1.094.781.973	37.346.033	25.992.109	69,60%
30276723	MEJORAMIENTO CALLE PORVENIR: TRAMO 21 DE MAYO - 5 DE ABRIL, VILLA ALHUÉ	Ejecución	Gobierno Regional Región Metropolitana de Santiago	Comunal	TRANSPORTE	FNDR	33.977.953	3.403.535	3.403.535	100,00%

Código	Nombre de la Iniciativa	Etapa IDI	Servicio Responsable	Nivel Territorial	Sector	Fuente de Financiamiento	Costo Total Ajustado	Solicitado Año 2020	Pagado a Septiembre de 2020	Avance Financiero
30276824	MEJORAMIENTO DE VEREDAS DE AVDA. BAQUEDANO ENTRE 18 DE SEPT. Y PRINCIPAL, PAINE	Ejecución	Gobierno Regional Región Metropolitana de Santiago	Comunal	TRANSPORTE	FNDR	75.511.468	65.969.745	65.230.684	98,88%
30276824	MEJORAMIENTO DE VEREDAS DE AVDA. BAQUEDANO ENTRE 18 DE SEPT. Y PRINCIPAL, PAINE	Ejecución	Gobierno Regional Región Metropolitana de Santiago	Comunal	TRANSPORTE	FNDR	75.511.468		0	NaN
30279422	CONSTRUCCIÓN VEREDAS LOICA NORTE, COMUNA SAN PEDRO	Ejecución	Gobierno Regional Región Metropolitana de Santiago	Comunal	TRANSPORTE	Prov.Ley Nro 20.378 Transantiago	61.598.910	31.206.861	31.206.861	100,00%
30279472	CONSTRUCCIÓN VEREDAS LOICA SUR SAN PEDRO	Ejecución	Gobierno Regional Región Metropolitana de Santiago	Comunal	TRANSPORTE	Prov.Ley Nro 20.378 Transantiago	79.275.128	44.987.357	44.987.357	100,00%
30279474	CONSTRUCCIÓN VEREDAS ARTURO PRAT PONIENTE, COMUNA SAN PEDRO	Ejecución	Gobierno Regional Región Metropolitana de Santiago	Comunal	TRANSPORTE	Prov.Ley Nro 20.378 Transantiago	15.583.794	8.569.960	8.569.960	100,00%
30282124	MEJORAMIENTO BALNEARIO MUNICIPAL PARQUE TEGUALDA II ETAPA TALAGANTE	Ejecución	Gobierno Regional Región Metropolitana de Santiago	Comunal	VIVIENDA Y DESARROLLO URBANO	FNDR	2.837.152.200	1.290.224.310	1.290.224.310	100,00%
30321326	CONSTRUCCIÓN DE LUMINARIAS SECTOR UNO, COMUNA SAN PEDRO	Ejecución	Gobierno Regional Región Metropolitana de Santiago	Comunal	ENERGIA	Prov.Ley Nro 20.378 Transantiago	80.577.875	42.861.607	42.861.607	100,00%
30321773	CONSTRUCCIÓN DE LUMINARIAS SECTOR TRES COMUNA SAN PEDRO	Ejecución	Gobierno Regional Región Metropolitana de Santiago	Comunal	ENERGIA	FNDR	77.833.438	35.955.962	35.955.962	100,00%
30322272	CONSTRUCCIÓN VEREDAS SUR-PONIENTE POBLACIÓN IGNACIO CARRERA PINTO	Ejecución	Gobierno Regional Región Metropolitana de Santiago	Comunal	TRANSPORTE	FNDR	81.860.514	19.640.207	19.640.207	100,00%
30322322	CONSTRUCCIÓN VEREDA NORTE HIJUELAS DE POLULO, ALHUÉ	Ejecución	Gobierno Regional Región Metropolitana de Santiago	Comunal	TRANSPORTE	FNDR	65.096.025	13.521.128	13.521.128	100,00%
30328822	CONSERVACION VEREDAS UV 1 COMUNA PEDRO AGUIRRE CERDA	Ejecución	Gobierno Regional Región Metropolitana de Santiago	Comunal	TRANSPORTE	FNDR	1.175.314.000	376.455.682	376.455.682	100,00%
30355674	CONSTRUCCION PAVIMENTACIÓN DIVERSAS VÍAS SECTOR LA MANANA. PEÑAFLORES	Diseño	Gobierno Regional Región Metropolitana de Santiago	Comunal	TRANSPORTE	FNDR	189.808.000	138.198.555	138.198.555	100,00%
30437922	CONSERVACION DE VEREDAS QUINTA NORMAL, ETAPA VI	Ejecución	Gobierno Regional Región Metropolitana de Santiago	Comunal	TRANSPORTE	FNDR	1.431.027.181	137.341.570	137.341.570	100,00%
30060303	CONSTRUCCION URBANIZACIÓN Y LOTE VILLORRIO HOSPITAL 2000, PAINE	Ejecución	Gobierno Regional Región Metropolitana de Santiago	Comunal	VIVIENDA Y DESARROLLO URBANO	FNDR	2.257.926.948	1.076.497.048	1.074.647.048	99,83%
30395325	REPOSICION CON RELOCALIZACION 2° COMPAÑÍA DE BOMBEROS CURACAVÍ	Ejecución	Gobierno Regional Región Metropolitana de Santiago	Comunal	MULTISECTORIAL	FNDR	694.000.000	96.393.026	95.519.317	99,09%

Código	Nombre de la Iniciativa	Etapa IDI	Servicio Responsable	Nivel Territorial	Sector	Fuente de Financiamiento	Costo Total Ajustado	Solicitado Año 2020	Pagado a Septiembre de 2020	Avance Financiero
30404172	CONSERVACION 28 MULTICANCHAS EN 12 BARRIOS DE LA COMUNA DE MAIPU	Ejecución	Gobierno Regional Región Metropolitana de Santiago	Comunal	DEPORTES	FNDR	537.431.000	39.996.167	39.996.167	100,00%
30411574	CONSTRUCCION RED AGUA POTABLE ALCANTARILLADO EL CERRILLO RIO MAIPO	Ejecución	Gobierno Regional Región Metropolitana de Santiago	Comunal	RECURSOS HIDRICOS	FNDR	140.068.000	9.176.215	9.176.215	100,00%
30415522	REPOSICION VEREDAS AVENIDA CENTRAL URBANO. COMUNA PEÑAFLO	Ejecución	Gobierno Regional Región Metropolitana de Santiago	Comunal	TRANSPORTE	FNDR	48.836.327	4.254.839	4.254.839	100,00%
30416672	CONSTRUCCION DE SENDA MULTIPROPÓSITO EN AVDA. 18 SEPT. CON 24 ABRIL	Ejecución	Gobierno Regional Región Metropolitana de Santiago	Comunal	MULTISECTORIAL	Prov.Ley Nro 20.378 Transantiago	68.511.604	65.675.417	62.143.474	94,62%
30416672	CONSTRUCCION DE SENDA MULTIPROPÓSITO EN AVDA. 18 SEPT. CON 24 ABRIL	Ejecución	Gobierno Regional Región Metropolitana de Santiago	Comunal	MULTISECTORIAL	Prov.Ley Nro 20.378 Transantiago	68.511.604		0	NaN
40017020	ADQUISICION SISTEMA AUDIOVISUAL SALA DE MONITOREO DEPARTAMENTO SEBV DE CARABINEROS	Ejecución	Gobierno Regional Región Metropolitana de Santiago	Comunal	SEGURIDAD PUBLICA	FNDR	138.288.000	138.288.000		0,00%
30418928	CONSTRUCCION DE VEREDAS SECTORES URBANOS CURACAVI	Ejecución	Gobierno Regional Región Metropolitana de Santiago	Comunal	TRANSPORTE	FNDR	65.942.768	6.594.278	6.594.278	100,00%
30419554	CONSTRUCCION DE CARPETA ASFALTICA CALLE CURACA PONIENTE 2 CURACAVI	Ejecución	Gobierno Regional Región Metropolitana de Santiago	Comunal	TRANSPORTE	FNDR	86.311.109	8.631.118	8.631.118	100,00%
30419829	CONSTRUCCION DE CARPETA ASFALTICA 2 CALLES EN CURACAVI	Ejecución	Gobierno Regional Región Metropolitana de Santiago	Comunal	TRANSPORTE	FNDR	82.509.583	8.294.005	8.294.005	100,00%
40014302	ADQUISICION VEHÍCULOS INSTITUTO NACIONAL DEL CÁNCER	Ejecución	Gobierno Regional Región Metropolitana de Santiago	Comunal	SALUD	FNDR	142.494.408	142.494.408	142.494.408	100,00%
30421672	MEJORAMIENTO PASAJES DE POBLACIÓN INÉS DE SUÁREZ, COMUNA DE ALHUE	Ejecución	Gobierno Regional Región Metropolitana de Santiago	Comunal	TRANSPORTE	FNDR	66.773.347	60.103.403	53.406.618	88,86%
30421674	CONSTRUCCION DOS TRAMOS CALLE CACIQUE, COMUNA DE ALHUÉ	Ejecución	Gobierno Regional Región Metropolitana de Santiago	Comunal	TRANSPORTE	Prov.Ley Nro 20.378 Transantiago	76.306.901	76.306.901		0,00%
30421677	CONSTRUCCION DOS TRAMOS PASAJE PORVENIR COMUNA DE ALHUE	Ejecución	Gobierno Regional Región Metropolitana de Santiago	Comunal	TRANSPORTE	FNDR	85.710.896	85.710.896		0,00%
30421679	CONSTRUCCION DE REDUCTORES DE VELOCIDAD EN CUESTA ALHUE, ALHUE	Ejecución	Gobierno Regional Región Metropolitana de Santiago	Comunal	TRANSPORTE	Prov.Ley Nro 20.378 Transantiago	4.886.878	1.837.503	1.837.503	100,00%
40001420	CONSERVACION CUARTEL GRUPOS MICROTRAFICO CERO REGION METROPOLITANA - PDI	Ejecución	Gobierno Regional Región Metropolitana de Santiago	Comunal	SEGURIDAD PUBLICA	FNDR	849.664.465	385.864.381	385.864.381	100,00%

Código	Nombre de la Iniciativa	Etapa IDI	Servicio Responsable	Nivel Territorial	Sector	Fuente de Financiamiento	Costo Total Ajustado	Solicitado Año 2020	Pagado a Septiembre de 2020	Avance Financiero
30425724	CONSERVACION ESCUELA D139 ARAUCARIAS DE CHILE, CONCHALI	Ejecución	Gobierno Regional Región Metropolitana de Santiago	Comunal	EDUCACION, CULTURA Y PATRIMONIO	FNDR	275.787.838	112.874.083	112.874.083	100,00%
30433324	TRANSFERENCIA CAPACITACIÓN EN REINSECCIÓN SOCIAL EN LA RMS	Ejecución	Gobierno Regional Región Metropolitana de Santiago	Regional	JUSTICIA	FNDR	927.878.000	129	129	100,00%
40001568	CONSTRUCCION REFUGIOS PEATONALES EJE MIRAFLORES, COMUNA DE PEÑAFLORES	Ejecución	Gobierno Regional Región Metropolitana de Santiago	Comunal	TRANSPORTE	FNDR	65.013.000	29.959.656	26.921.765	89,86%
40001565	MEJORAMIENTO SEGURIDAD PEATONAL, COMUNA DE BUIIN	Ejecución	Gobierno Regional Región Metropolitana de Santiago	Comunal	TRANSPORTE	Prov.Ley Nro 20.378 Transantiago	26.313.875	23.682.488	23.682.488	100,00%
40001563	MEJORAMIENTO PAVIMENTACION CAMINO EL FORESTAL, COMUNA DE SAN PEDRO	Ejecución	Gobierno Regional Región Metropolitana de Santiago	Comunal	TRANSPORTE	FNDR	93.390.000	93.390.000	8.463.384	9,06%
40001547	MEJORAMIENTO ACERAS TEGUALDA ENTRE TREBULCO Y CIRCUNVALACION. COMUNA DE TALAGANTE	Ejecución	Gobierno Regional Región Metropolitana de Santiago	Comunal	TRANSPORTE	FNDR	90.016.000	68.658.435	68.658.435	100,00%
40001542	CONSTRUCCION SENDA MULTIPROPOSITO AV. CALERA DE TANGO PD. 17-18 C. DE TANGO	Ejecución	Gobierno Regional Región Metropolitana de Santiago	Comunal	TRANSPORTE	Prov.Ley Nro 20.378 Transantiago	54.095.000	9.574.248	9.574.248	100,00%
40001542	CONSTRUCCION SENDA MULTIPROPOSITO AV. CALERA DE TANGO PD. 17-18 C. DE TANGO	Ejecución	Gobierno Regional Región Metropolitana de Santiago	Comunal	TRANSPORTE	Prov.Ley Nro 20.378 Transantiago	54.095.000	0	0	0,00%
40001541	CONSTRUCCION SENDA MULTIPROPOSITO AVDA. CALERA DE TANGO PD 16-17 C. DE TANGO	Ejecución	Gobierno Regional Región Metropolitana de Santiago	Comunal	TRANSPORTE	Prov.Ley Nro 20.378 Transantiago	86.778.000	0	0	0,00%
40001538	CONSTRUCCION SENDA MULTIPROPOSITO EL VILLORRIO -SANTA SOFIA C. DE TANGO	Ejecución	Gobierno Regional Región Metropolitana de Santiago	Comunal	TRANSPORTE	Prov.Ley Nro 20.378 Transantiago	91.901.000	30.301.573	30.301.573	100,00%
40001537	CONSTRUCCION SENDA MULTIPROPOSITO CAMINO LONQUEN EL COPIHUE C. DE TANGO	Ejecución	Gobierno Regional Región Metropolitana de Santiago	Comunal	TRANSPORTE	Prov.Ley Nro 20.378 Transantiago	92.142.000	9.643.101	9.643.101	100,00%
40001536	CONSTRUCCION SENDA MULTIPROPOSITO CAMINO LONQUEN SECTOR LO ERMITA C. DE TANGO	Ejecución	Gobierno Regional Región Metropolitana de Santiago	Comunal	TRANSPORTE	Prov.Ley Nro 20.378 Transantiago	92.386.000	3.618.215	3.618.215	100,00%
40009221	CONSERVACION VEREDAS DIVERSOS SECTORES ETAPA III, COMUNA DE INDEPENDENCIA	Ejecución	Gobierno Regional Región Metropolitana de Santiago	Comunal	TRANSPORTE	FNDR	2.331.952.865	164.576.119	164.576.119	100,00%
40001532	REPOSICION LUMINARIAS VIALES EL PRADO, COMUNA DE SAN PEDRO	Ejecución	Gobierno Regional Región Metropolitana de Santiago	Comunal	ENERGIA	FNDR	44.514.000	7.208.532	7.208.532	100,00%
40001529	CONSTRUCCION Y REPOSICION DE LUMINARIAS VIALES VILLA LA CRUZ Y LA MERCED, COMUNA DE SAN PEDRO	Ejecución	Gobierno Regional Región Metropolitana de Santiago	Comunal	ENERGIA	FNDR	83.771.641	6.516.335	6.516.335	100,00%

Código	Nombre de la Iniciativa	Etapa IDI	Servicio Responsable	Nivel Territorial	Sector	Fuente de Financiamiento	Costo Total Ajustado	Solicitado Año 2020	Pagado a Septiembre de 2020	Avance Financiero
40001526	CONSTRUCCION Y REPOSICION LUMINARIAS VIALES CAMINO VIEJO EL YALI, COMUNA DE SAN PEDRO	Ejecución	Gobierno Regional Región Metropolitana de Santiago	Comunal	ENERGIA	FNDR	57.332.000	3.633.429	3.633.429	100,00%
40001517	CONSTRUCCION LUMINARIAS VIALES LA TUNA, COMUNA DE SAN PEDRO	Ejecución	Gobierno Regional Región Metropolitana de Santiago	Comunal	ENERGIA	FNDR	59.180.000	7.171.693	7.171.693	100,00%
40001496	CONSTRUCCION RESALTOS REDUCTORES DE VELOCIDAD DE LA COMUNA DE PADRE HURTADO	Ejecución	Gobierno Regional Región Metropolitana de Santiago	Comunal	TRANSPORTE	Prov.Fondo de Inversion y Reconversion Regional	19.674.865	2.754.481	2.754.481	100,00%
40001491	CONSERVACION PAVIMENTOS DE DISTINTAS VIAS URBANAS DE LA COMUNA DE PADRE HURTADO	Ejecución	Gobierno Regional Región Metropolitana de Santiago	Comunal	TRANSPORTE	Prov.Ley Nro 20.378 Transantiago	91.036.000	91.036.000	73.481.929	80,72%
40009323	CONSERVACION VEREDAS VILLA EL DIAMANTE, COMUNA DE BUIN	Ejecución	Gobierno Regional Región Metropolitana de Santiago	Comunal	TRANSPORTE	FNDR	140.404.000	131.000.000		0,00%
40001490	CONSTRUCCION DE SEÑALES CALLES DE LA COMUNA DE PADRE HURTADO	Ejecución	Gobierno Regional Región Metropolitana de Santiago	Comunal	TRANSPORTE	Prov.Ley Nro 20.378 Transantiago	21.998.000	2.199.120	2.199.120	100,00%
40001483	REPOSICION REFUGIOS VICUÑA MACKENNA ENTRE CALLE MADRID Y PEDRO CORREA, PEÑAFLO	Ejecución	Gobierno Regional Región Metropolitana de Santiago	Comunal	TRANSPORTE	FNDR	57.934.000	38.682.900	38.682.900	100,00%
40001486	MEJORAMIENTO ACERA SUR CALLE CIRCUNVALACION, COMUNA DE TALAGANTE	Ejecución	Gobierno Regional Región Metropolitana de Santiago	Comunal	TRANSPORTE	FNDR	92.435.000	92.435.000	81.636.642	88,32%
40001486	MEJORAMIENTO ACERA SUR CALLE CIRCUNVALACION, COMUNA DE TALAGANTE	Ejecución	Gobierno Regional Región Metropolitana de Santiago	Comunal	TRANSPORTE	FNDR	92.435.000	92.435.000		0,00%
40001481	REPOSICION REFUGIOS VICUÑA MACKENNA ENTRE RUBEN DARIO Y SANTA ROSA, PEÑAFLO	Ejecución	Gobierno Regional Región Metropolitana de Santiago	Comunal	TRANSPORTE	FNDR	80.466.000	55.285.024	49.648.357	89,80%
40001466	MEJORAMIENTO VIAL EN DIVERSOS SECTORES DE LA COMUNA DE PEÑAFLO	Ejecución	Gobierno Regional Región Metropolitana de Santiago	Comunal	TRANSPORTE	FNDR	90.851.614	90.851.614	76.751.363	84,48%
40001463	REPOSICION REFUGIOS PEATONALES EJE LARRAIN PEÑAFLO	Ejecución	Gobierno Regional Región Metropolitana de Santiago	Comunal	TRANSPORTE	FNDR	25.190.689	8.120.962	8.120.962	100,00%
40001437	MEJORAMIENTO DEMARCAACION VIAL LOCALIDADES MELOCOTON-VERTIENTES SJM	Ejecución	Gobierno Regional Región Metropolitana de Santiago	Comunal	TRANSPORTE	Prov.Ley Nro 20.378 Transantiago	62.120.000	36.360.450	36.360.450	100,00%
40001430	MEJORAMIENTO DEMARCAACION VIAL LOCALIDADES MANZANO-GUAYACAN Y OTRAS SAN JOSE DE MAIPO	Ejecución	Gobierno Regional Región Metropolitana de Santiago	Comunal	TRANSPORTE	Prov.Ley Nro 20.378 Transantiago	69.557.000	47.582.150	47.582.150	100,00%

Código	Nombre de la Iniciativa	Etapa IDI	Servicio Responsable	Nivel Territorial	Sector	Fuente de Financiamiento	Costo Total Ajustado	Solicitado Año 2020	Pagado a Septiembre de 2020	Avance Financiero
40001403	CONSTRUCCION DE PARADEROS, COMUNA DE EL MONTE	Ejecución	Gobierno Regional Región Metropolitana de Santiago	Comunal	TRANSPORTE	FNDR	91.533.000	91.533.000	73.471.906	80,27%
40001224	INSTALACION SEÑALÉTICA COMUNAL COMUNA DE MARIA PINTO	Ejecución	Gobierno Regional Región Metropolitana de Santiago	Comunal	TRANSPORTE	Prov.Ley Nro 20.378 Transantiago	32.606.000	22.825.722	15.678.468	68,69%
40001137	CONSTRUCCION DE CENTRO DE INFORMACION TURISTICA EN PARQUE PINTUE, COMUNA DE PAINE	Ejecución	Gobierno Regional Región Metropolitana de Santiago	Comunal	MULTISECTORIAL	Prov.Ley Nro 20.378 Transantiago	93.458.000	65.794.665	62.428.690	94,88%
40001136	REPOSICION DE SEDE SOCIAL DE VILLA MOREIRA CASTILLO I, PAINE CENTRO	Ejecución	Gobierno Regional Región Metropolitana de Santiago	Comunal	SOCIAL	FNDR	86.787.158	24.841.877	24.841.877	100,00%
40002058	CONSTRUCCION CICLOVÍA CAMINO EL TORO, RUTA G-760, COMUNA DE CURACAVÍ	Ejecución	Gobierno Regional Región Metropolitana de Santiago	Comunal	TRANSPORTE	FNDR	2.190.010.803	365.546.925	360.842.243	98,71%
40001124	MEJORAMIENTO ILUMINACION Y CIRCULACION DE PLAZA DE ARMAS, COMUNA DE PAINE	Ejecución	Gobierno Regional Región Metropolitana de Santiago	Comunal	ENERGIA	FNDR	88.233.859	79.851.642	61.855.240	77,46%
40001116	CONSTRUCCION DE VEREDAS CALLES Y PASAJES DE VILLA LA SALUD, PAINE	Ejecución	Gobierno Regional Región Metropolitana de Santiago	Comunal	TRANSPORTE	Prov.Ley Nro 20.378 Transantiago	60.000.000	18.434.809	8.379.010	45,45%
40001097	REPOSICION VEREDAS ORIENTE Y PONIENTE SANTA MARÍA ENTRE 18 SEP Y 4 NORTE, COMUNA DE PAINE	Ejecución	Gobierno Regional Región Metropolitana de Santiago	Comunal	TRANSPORTE	FNDR	45.000.000	13.574.926	13.574.926	100,00%
40001092	CONSTRUCCION BAHIA Y ACCESO UNIVERSAL COLEGIO PEDRO MARIN COMUNA DE MELIPILLA	Ejecución	Gobierno Regional Región Metropolitana de Santiago	Comunal	TRANSPORTE	Prov.Ley Nro 20.378 Transantiago	85.637.000	17.625.514	17.625.514	100,00%
40001039	CONSTRUCCION PASEO PEATONAL CENTRO CIVICO PEÑAFLORES	Ejecución	Gobierno Regional Región Metropolitana de Santiago	Comunal	TRANSPORTE	FNDR	94.038.000	94.038.000		0,00%
40000870	CONSTRUCCION ACERAS CALLE LOS CANALES PEÑAFLORES	Ejecución	Gobierno Regional Región Metropolitana de Santiago	Comunal	TRANSPORTE	FNDR	25.855.362	15.249.321	15.249.321	100,00%
40000869	MEJORAMIENTO VIAL CALLE 14 DE JULIO PEÑAFLORES	Ejecución	Gobierno Regional Región Metropolitana de Santiago	Comunal	TRANSPORTE	FNDR	90.878.000	90.719.176	61.087.024	67,34%
40000866	REPOSICION VEREDAS CALLE EMILIA LASCAR COMUNA DE PEÑAFLORES	Ejecución	Gobierno Regional Región Metropolitana de Santiago	Comunal	TRANSPORTE	FNDR	24.971.636	20.407.763	20.407.763	100,00%
40000861	MEJORAMIENTO CICLOVIA LARRAIN ENTRE CALLE 14 DE JULIO Y CANAL AGUAS CLARAS PEÑAFLORES	Ejecución	Gobierno Regional Región Metropolitana de Santiago	Comunal	TRANSPORTE	FNDR	94.032.183	4.228.451	4.228.451	100,00%
40000859	MEJORAMIENTO VIAL INTERSECCION AV. BALMACEDA CON AV. BERLIN COMUNA PEÑAFLORES	Ejecución	Gobierno Regional Región Metropolitana de Santiago	Comunal	TRANSPORTE	FNDR	92.445.189	92.445.189	67.361.720	72,87%

Código	Nombre de la Iniciativa	Etapa IDI	Servicio Responsable	Nivel Territorial	Sector	Fuente de Financiamiento	Costo Total Ajustado	Solicitado Año 2020	Pagado a Septiembre de 2020	Avance Financiero
40000838	MEJORAMIENTO VEREDAS CALLE PUYARAL COMUNA PEÑAFLOR	Ejecución	Gobierno Regional Región Metropolitana de Santiago	Comunal	TRANSPORTE	FNDR	40.871.000	16.602.534	16.602.534	100,00%
40000793	MEJORAMIENTO VIAL CALLEJON GUERRERO COMUNA DE PEÑAFLOR	Ejecución	Gobierno Regional Región Metropolitana de Santiago	Comunal	TRANSPORTE	FNDR	94.038.000	91.647.497	72.915.197	79,56%
30484267	ADQUISICION DE UN CAMIÓN ALJIBE PARA LA COMUNA DE CERRILLOS	Ejecución	Gobierno Regional Región Metropolitana de Santiago	Comunal	MULTISECTORIAL	FNDR	91.857.000	91.857.000		0,00%
40000781	CONSTRUCCION PAVIMENTACION CALLE ANGUITA COMUNA DE PEÑAFLOR	Ejecución	Gobierno Regional Región Metropolitana de Santiago	Comunal	TRANSPORTE	FNDR	75.298.000	70.358.977	58.985.554	83,84%
40000622	MEJORAMIENTO VEREDAS CALLE LO MARQUEZ ENTRE BASTERRICA Y AV. VICUÑA MACKENNA, PEÑAFLOR	Ejecución	Gobierno Regional Región Metropolitana de Santiago	Comunal	TRANSPORTE	FNDR	92.458.000	25.865.277	25.865.277	100,00%
40000615	CONSERVACION VEREDAS UV 10, 13,14, 14B,33,34 Y 39, RENCA	Ejecución	Gobierno Regional Región Metropolitana de Santiago	Comunal	TRANSPORTE	FNDR	2.350.872.021	1.659.849.627	1.659.849.627	100,00%
40000388	ADQUISICION DE UN BUS Y UN MINIBUS PARA LA COMUNA DE CERRO NAVIA	Ejecución	Gobierno Regional Región Metropolitana de Santiago	Comunal	MULTISECTORIAL	FNDR	247.346.000	234.130.500	234.130.500	100,00%
40000223	CONSERVACION MITIGACION VIAL VARIOS SECTORES	Ejecución	Gobierno Regional Región Metropolitana de Santiago	Comunal	TRANSPORTE	Prov.Ley Nro 20.378 Transantiago	89.909.000	20.307.060	9.000.892	44,32%
40000221	CONSTRUCCION CALZADA CALLE EL COTOLENGO	Ejecución	Gobierno Regional Región Metropolitana de Santiago	Comunal	TRANSPORTE	Prov.Ley Nro 20.378 Transantiago	63.312.000	63.312.000	34.859.860	55,06%
40000219	CONSTRUCCION CALZADA CALLEJON LOS CORRALES	Ejecución	Gobierno Regional Región Metropolitana de Santiago	Comunal	TRANSPORTE	Prov.Ley Nro 20.378 Transantiago	89.909.000	69.113.341	69.113.341	100,00%
30483385	MEJORAMIENTO PAVIMENTACION CAMINO ALTO LOICA, COMUNA DE SAN PEDRO	Ejecución	Gobierno Regional Región Metropolitana de Santiago	Comunal	TRANSPORTE	FNDR	93.390.000	68.275.506	68.275.506	100,00%
30389274	CONSERVACION AREAS VERDES PASAJE QUILLAGUA COMUNA DE SAN JOAQUIN	Ejecución	Gobierno Regional Región Metropolitana de Santiago	Comunal	VIVIENDA Y DESARROLLO URBANO	FNDR	111.784.866	42.325.813	42.325.813	100,00%
30487184	MEJORAMIENTO DE VEREDAS SECTOR NORORIENTE DE SAN BERNARDO	Ejecución	Gobierno Regional Región Metropolitana de Santiago	Comunal	TRANSPORTE	FNDR	197.993.853	51.189.430	51.189.430	100,00%
30482601	MEJORAMIENTO MULTICANCHAS EN CUATRO SECTORES DE LA COMUNA DE LA PINT	Ejecución	Gobierno Regional Región Metropolitana de Santiago	Comunal	DEPORTES	FNDR	2.411.679.009	134.248.285	134.248.285	100,00%
30435225	CONSTRUCCION DE CARPETA ASFALTICA CALLE FRANCISCO SAAVEDRA	Ejecución	Gobierno Regional Región Metropolitana de Santiago	Comunal	TRANSPORTE	FNDR	69.351.421	6.943.958	6.943.958	100,00%

Código	Nombre de la Iniciativa	Etapa IDI	Servicio Responsable	Nivel Territorial	Sector	Fuente de Financiamiento	Costo Total Ajustado	Solicitado Año 2020	Pagado a Septiembre de 2020	Avance Financiero
30436036	CONSTRUCCION VII ETAPA PASEOS PEATONALES DE LA GRANJA	Ejecución	Gobierno Regional Región Metropolitana de Santiago	Comunal	MULTISECTORIAL	FNDR	3.520.948.000	1.417.350.550	1.417.350.550	100,00%
30442022	MEJORAMIENTO RECINTOS DEPORTIVOS DIVERSOS SECTORES COMUNA DE TIL TIL	Ejecución	Gobierno Regional Región Metropolitana de Santiago	Comunal	DEPORTES	FNDR	2.706.050.000	439.840.542	435.079.764	98,92%
30443626	CONSTRUCCION RED AGUA POTABLE Y ALCANTARILLADO EL CERRILLO SUR	Ejecución	Gobierno Regional Región Metropolitana de Santiago	Comunal	RECURSOS HIDRICOS	FNDR	458.102.645	29.172.166	29.172.166	100,00%
30447775	CONSERVACION DE VEREDAS II ETAPA COMUNA DE PADRE HURTADO	Ejecución	Gobierno Regional Región Metropolitana de Santiago	Comunal	TRANSPORTE	FNDR	826.427.648	826.427.648	826.427.648	100,00%
40014068	ADQUISICION DE 2 CAMIONES CON SISTEMA DE BRAZO HIDRÁULICO. COMUNA DE TALAGANTE.	Ejecución	Gobierno Regional Región Metropolitana de Santiago	Comunal	MULTISECTORIAL	FNDR	212.797.057	212.797.057	212.797.057	100,00%
30453822	REPOSICION LUMINARIAS PÚBLICAS SECTOR CUATRO-A, SANTIAGO	Ejecución	Gobierno Regional Región Metropolitana de Santiago	Comunal	ENERGIA	FNDR	3.032.106.000	286.751.686	286.751.686	100,00%
30460031	MEJORAMIENTO SERVICIO DE URGENCIA HOSPITAL SAN LUIS, COMUNA BUIN	Ejecución	Gobierno Regional Región Metropolitana de Santiago	Comunal	SALUD	FNDR	1.371.870.890	404.356.311	404.356.311	100,00%
30460472	MEJORAMIENTO PLAZA PEDREGAL, COMUNA DE SANTIAGO	Ejecución	Gobierno Regional Región Metropolitana de Santiago	Comunal	VIVIENDA Y DESARROLLO URBANO	FNDR	625.177.000	332.103.941	332.103.941	100,00%
30464292	NORMALIZACION ESTADIO ZAMBRANO ETAPA I, COMUNA DE LO PRADO	Ejecución	Gobierno Regional Región Metropolitana de Santiago	Comunal	DEPORTES	FNDR	463.999.558	463.999.558	448.309.532	96,62%
30470547	CONSTRUCCION RED DE ALCANTARILLADO SAN LEON DE NOS SAN BERNARDO	Ejecución	Gobierno Regional Región Metropolitana de Santiago	Comunal	RECURSOS HIDRICOS	FNDR	757.942.756	160.373.329	152.047.328	94,81%
30474038	MEJORAMIENTO CALLE FREDDY MATURANA, COMUNA DE COLINA	Ejecución	Gobierno Regional Región Metropolitana de Santiago	Comunal	TRANSPORTE	Prov.Ley Nro 20.378 Transantiago	79.784.103	14.875.319	14.875.319	100,00%
30474085	MEJORAMIENTO CALLE SANTA MARÍA, COMUNA DE COLINA	Ejecución	Gobierno Regional Región Metropolitana de Santiago	Comunal	TRANSPORTE	Prov.Ley Nro 20.378 Transantiago	89.629.617	89.629.617	80.666.657	90,00%
40009462	ADQUISICION BOX MÓVIL PARA ATENCIÓN DE SALUD EN LA COMUNA DE SAN MIGUEL	Ejecución	Gobierno Regional Región Metropolitana de Santiago	Comunal	SALUD	FNDR	103.000.000	103.000.000	103.000.000	100,00%
30475086	CONSTRUCCION DE SEÑALÉTICA INFORMATIVA DIVERSAS LOCALIDADES DE PAINE	Ejecución	Gobierno Regional Región Metropolitana de Santiago	Comunal	TRANSPORTE	Prov.Ley Nro 20.378 Transantiago	6.520.784	6.520.784	6.520.784	100,00%
30476784	CONSTRUCCION PASAJE VILLARRICA, PEÑAFLORES	Ejecución	Gobierno Regional Región Metropolitana de Santiago	Comunal	TRANSPORTE	FNDR	41.573.483	3.708.670	3.708.670	100,00%

Código	Nombre de la Iniciativa	Etapa IDI	Servicio Responsable	Nivel Territorial	Sector	Fuente de Financiamiento	Costo Total Ajustado	Solicitado Año 2020	Pagado a Septiembre de 2020	Avance Financiero
30476988	MEJORAMIENTO CALLE LABARCA, COMUNA DE COLINA	Ejecución	Gobierno Regional Región Metropolitana de Santiago	Comunal	TRANSPORTE	Prov.Ley Nro 20.378 Transantiago	76.869.933	15.854.053	15.854.053	100,00%
30480905	REPOSICION VEREDAS VILLA O´HIGGINS, COMUNA DE COLINA	Ejecución	Gobierno Regional Región Metropolitana de Santiago	Comunal	TRANSPORTE	FNDR	73.365.315	7.563.194	7.563.194	100,00%
30480780	CONSTRUCCION CALLE BALMACEDA, COMUNA DE LAMPA	Ejecución	Gobierno Regional Región Metropolitana de Santiago	Comunal	TRANSPORTE	Prov.Ley Nro 20.378 Transantiago	59.335.830	5.933.584	5.933.584	100,00%
30480762	CONSTRUCCION CALLE SAN PABLO, COMUNA DE LAMPA	Ejecución	Gobierno Regional Región Metropolitana de Santiago	Comunal	TRANSPORTE	Prov.Ley Nro 20.378 Transantiago	57.142.491	5.714.249	5.714.249	100,00%
30480702	REPOSICION CON RELOCALIZACIÓN CUARTEL 2° COMPAÑÍA DE BOMBEROS, SAN PEDRO	Ejecución	Gobierno Regional Región Metropolitana de Santiago	Comunal	SEGURIDAD PUBLICA	FNDR	629.211.978	1.304.509	1.304.509	100,00%
30480410	CONSTRUCCION RED A.POTABLE PARA EL SECTOR EL ROTO CHILENO, TALAGANTE	Ejecución	Gobierno Regional Región Metropolitana de Santiago	Comunal	RECURSOS HIDRICOS	FNDR	948.301.773	98.881.588	98.881.588	100,00%
30094962	MEJORAMIENTO COMPLEJO DEPORTIVO ESTADIO MUNICIPAL SAN JOSE DE MAIPO	Diseño	Gobierno Regional Región Metropolitana de Santiago	Comunal	DEPORTES	FNDR	2.319.622.000	360.202.381	359.345.381	99,76%
30480360	CONSTRUCCION DE ACERA PEATONAL BARACALDO COMUNA DE MARIA PINTO	Ejecución	Gobierno Regional Región Metropolitana de Santiago	Comunal	TRANSPORTE	Prov.Ley Nro 20.378 Transantiago	91.000.000	23.000.000	14.800.690	64,35%
30480359	CONSTRUCCION E INST SEMAFORO AV. VALPARAISO -ANSELMO ALARCON BOLLENAR - MELIPILLA	Ejecución	Gobierno Regional Región Metropolitana de Santiago	Comunal	TRANSPORTE	Prov.Ley Nro 20.378 Transantiago	89.910.000	80.906.102	80.906.102	100,00%
30480307	CONSTRUCCION 13 PARADEROS, COMUNA DE LAMPA	Ejecución	Gobierno Regional Región Metropolitana de Santiago	Comunal	TRANSPORTE	Prov.Ley Nro 20.378 Transantiago	80.733.168	36.300.206	36.300.206	100,00%
30480254	CONSTRUCCION ILUMINACION DE PARADEROS CON LUMINARIA LED, COMUNA DE LAMPA	Ejecución	Gobierno Regional Región Metropolitana de Santiago	Comunal	ENERGIA	Prov.Ley Nro 20.378 Transantiago	63.210.420	6.007.617	6.007.617	100,00%
30109961	CONTROL SERVICIO LAVADO Y ASPIRADO DE CALLES	Ejecución	Gobierno Regional Región Metropolitana de Santiago	Comunal	RECURSOS NATURALES Y MEDIO AMBIENTE	FNDR	11.464.692.000	4.454.125.670	4.454.125.670	100,00%
30479956	CONSTRUCCION VEREDAS CALLE BARROS LUCO, COMUNA DE LAMPA	Ejecución	Gobierno Regional Región Metropolitana de Santiago	Comunal	TRANSPORTE	Prov.Ley Nro 20.378 Transantiago	86.436.409	86.436.409	69.175.930	80,03%
30479897	CONSTRUCCION PAVIMENTACIÓN PASAJE ANGELMO, COMUNA DE LAMPA	Ejecución	Gobierno Regional Región Metropolitana de Santiago	Comunal	TRANSPORTE	FNDR	62.857.000	6.417.180	6.417.180	100,00%
30479814	REPOSICION VEREDAS COLINA CENTRO, COMUNA DE COLINA	Ejecución	Gobierno Regional Región Metropolitana de Santiago	Comunal	TRANSPORTE	Prov.Ley Nro 20.378 Transantiago	16.793.063	16.159.336	12.104.483	74,91%

Código	Nombre de la Iniciativa	Etapa IDI	Servicio Responsable	Nivel Territorial	Sector	Fuente de Financiamiento	Costo Total Ajustado	Solicitado Año 2020	Pagado a Septiembre de 2020	Avance Financiero
30479586	REPOSICION VEREDAS POBLACIÓN CORINA BRAVO COMUNA DE MELIPILLA	Ejecución	Gobierno Regional Región Metropolitana de Santiago	Comunal	TRANSPORTE	Prov.Ley Nro 20.378 Transantiago	82.527.802	8.533.144	8.533.144	100,00%
30478689	REPOSICION VEREDAS CALLE ANIBAL PINTO NORTE, COMUNA DE EL MONTE	Ejecución	Gobierno Regional Región Metropolitana de Santiago	Comunal	TRANSPORTE	FNDR	94.029.000	24.029.000	23.695.213	98,61%
30478663	CONSTRUCCION SOBREANCHO RUTA G-78, ERRAZURIZ, EL MONTE	Ejecución	Gobierno Regional Región Metropolitana de Santiago	Comunal	TRANSPORTE	FNDR	89.609.975	9.753.537	9.753.537	100,00%
30478646	REPARACION DE PAVIMENTOS DE DIVERSAS VIAS DE LA COMUNA DE PADRE HURTADO	Ejecución	Gobierno Regional Región Metropolitana de Santiago	Comunal	TRANSPORTE	Prov.Ley Nro 20.378 Transantiago	85.806.721	50.182.362	33.564.011	66,88%
30478586	CONSTRUCCION DE CALZADA DE HORMIGON CALLE PORTALES TIL TIL	Ejecución	Gobierno Regional Región Metropolitana de Santiago	Comunal	MULTISECTORIAL	FNDR	50.350.000	5.193.070	5.193.070	100,00%
30478493	CONSTRUCCION DE VEREDAS COSTADO DERECHO RUTA G-692 ALHUE	Ejecución	Gobierno Regional Región Metropolitana de Santiago	Comunal	TRANSPORTE	FNDR	84.305.336	61.552.722	61.552.722	100,00%
30478445	MEJORAMIENTO ILUMINACION SECTOR RURAL PONIENTE CURACAVI	Ejecución	Gobierno Regional Región Metropolitana de Santiago	Comunal	ENERGIA	FNDR	85.414.501	4.270.724	4.270.724	100,00%
30198322	CONSTRUCCION SISTEMA CAMARAS DE TELEVIGILANCIA, CURACAVI	Ejecución	Gobierno Regional Región Metropolitana de Santiago	Comunal	SEGURIDAD PUBLICA	FNDR	277.431.000	119.312.199	119.312.199	100,00%
30478444	MEJORAMIENTO ILUMINACION SECTOR RURAL ORIENTE CURACAVI	Ejecución	Gobierno Regional Región Metropolitana de Santiago	Comunal	ENERGIA	Prov.Ley Nro 20.378 Transantiago	85.414.501	4.270.727	4.270.727	100,00%
30478443	MEJORAMIENTO ILUMINACION SECTOR URBANO PONIENTE CURACAVI	Ejecución	Gobierno Regional Región Metropolitana de Santiago	Comunal	ENERGIA	FNDR	85.414.501	4.270.724	4.270.724	100,00%
30478442	MEJORAMIENTO ILUMINACION SECTOR URBANO ORIENTE CURACAVI	Ejecución	Gobierno Regional Región Metropolitana de Santiago	Comunal	ENERGIA	FNDR	85.414.501	4.270.724	4.270.724	100,00%
30220972	HABILITACION TERRENO PARA URBANIZACION CAMPAMENTO JP II LO BARNECHEA	Ejecución	Gobierno Regional Región Metropolitana de Santiago	Comunal	VIVIENDA Y DESARROLLO URBANO	FNDR	1.913.775.509	0	0	0,00%
30478303	MEJORAMIENTO EJE PATRIMONIAL CALLE COMERCIO ET. 2 SAN JOSE DE MAIPO	Ejecución	Gobierno Regional Región Metropolitana de Santiago	Comunal	TRANSPORTE	FNDR	918.805.409	150.000.000	150.000.000	100,00%
30478300	CONSTRUCCION PASAJE Y MEJORAMIENTO VIAL SECTOR INES DE SUAREZ, ALHUE	Ejecución	Gobierno Regional Región Metropolitana de Santiago	Comunal	TRANSPORTE	FNDR	38.310.121	38.310.121		0,00%
30478297	CONSTRUCCION PASAJE LOS PERALITOS, COMUNA DE ALHUE	Ejecución	Gobierno Regional Región Metropolitana de Santiago	Comunal	TRANSPORTE	FNDR	57.798.528	57.798.528		0,00%

Código	Nombre de la Iniciativa	Etapa IDI	Servicio Responsable	Nivel Territorial	Sector	Fuente de Financiamiento	Costo Total Ajustado	Solicitado Año 2020	Pagado a Septiembre de 2020	Avance Financiero
30478295	CONSTRUCCION CALLE ESMERALDA, TRAMO EL MOLINO Y 19 DE AGOSTO ALHUE	Ejecución	Gobierno Regional Región Metropolitana de Santiago	Comunal	TRANSPORTE	FNDR	70.284.468	70.270.720	65.060.321	92,59%
30478294	CONSTRUCCION PASAJE LA CARRETILLA, COMUNA DE ALHUE	Ejecución	Gobierno Regional Región Metropolitana de Santiago	Comunal	TRANSPORTE	FNDR	83.942.521	8.395.976	8.395.976	100,00%
30478292	CONSTRUCCION PJE BELLA ESPERANZA, HDA. ALHUE, ALHUE	Ejecución	Gobierno Regional Región Metropolitana de Santiago	Comunal	TRANSPORTE	FNDR	44.460.450	4.445.263	4.445.263	100,00%
30478289	CONSTRUCCION PASAJE LAS ROSAS, COMUNA DE ALHUE	Ejecución	Gobierno Regional Región Metropolitana de Santiago	Comunal	TRANSPORTE	FNDR	28.491.553	2.848.182	2.848.182	100,00%
30478287	CONSTRUCCION PASAJE EUCALIPTUS, COMUNA DE ALHUE	Ejecución	Gobierno Regional Región Metropolitana de Santiago	Comunal	TRANSPORTE	FNDR	80.113.330	8.010.617	8.010.617	100,00%
30478249	CONSTRUCCION PASAJE LA AGUADA, COMUNA DE ALHUE	Ejecución	Gobierno Regional Región Metropolitana de Santiago	Comunal	TRANSPORTE	FNDR	72.155.777	72.155.777		0,00%
30478247	CONSTRUCCION PASAJE EL SAUCE, COMUNA DE ALHUE	Ejecución	Gobierno Regional Región Metropolitana de Santiago	Comunal	TRANSPORTE	FNDR	89.899.656	80.913.702	80.886.490	99,97%
30478243	CONSTRUCCION PASAJE JORGE SANCHEZ SECTOR ESTERO, COMUNA DE ALHUE	Ejecución	Gobierno Regional Región Metropolitana de Santiago	Comunal	TRANSPORTE	FNDR	59.558.941	5.969.885	5.969.885	100,00%
30478188	MEJORAMIENTO LUMINARIAS SECTOR EL MANZANO, PAINE	Ejecución	Gobierno Regional Región Metropolitana de Santiago	Comunal	ENERGIA	FNDR	43.090.718		0	NaN
30478144	CONSTRUCCION VEREDAS SECTOR VILLA SAN JOSÉ - HUERTOS FAMILIARES TIL TIL	Ejecución	Gobierno Regional Región Metropolitana de Santiago	Comunal	TRANSPORTE	FNDR	89.500.000	43.583.393	43.583.393	100,00%
30349329	CONSTRUCCION CICLOVIA RUTA INFANCIA DESDE LA GRANJA A RECOLETA	Ejecución	Gobierno Regional Región Metropolitana de Santiago	Comunal	TRANSPORTE	FNDR	3.639.530.000	0	0	0,00%
30478142	CONSTRUCCION VEREDAS Y ALUMBRADO SECTOR FLORENCIA COMUNA DE MELIPILLA	Ejecución	Gobierno Regional Región Metropolitana de Santiago	Comunal	TRANSPORTE	Prov.Ley Nro 20.378 Transantiago	55.080.409	55.080.409	49.546.731	89,95%
30478090	CONSTRUCCION VEREDAS DE HORMIGÓN SECTOR SUR CALLE 2 SUR H.F. TIL TIL	Ejecución	Gobierno Regional Región Metropolitana de Santiago	Comunal	TRANSPORTE	FNDR	45.571.000	458.215	458.215	100,00%
30478042	MEJORAMIENTO CICLOVIA LARRAIN, PEÑAFLORES	Ejecución	Gobierno Regional Región Metropolitana de Santiago	Comunal	TRANSPORTE	FNDR	70.375.224	19.772.643	19.772.643	100,00%
30478000	REPOSICION VEREDAS POBLACIÓN LAS ÁGUILAS, COMUNA DE COLINA	Ejecución	Gobierno Regional Región Metropolitana de Santiago	Comunal	TRANSPORTE	FNDR	83.111.058	8.396.417	8.396.417	100,00%

Código	Nombre de la Iniciativa	Etapa IDI	Servicio Responsable	Nivel Territorial	Sector	Fuente de Financiamiento	Costo Total Ajustado	Solicitado Año 2020	Pagado a Septiembre de 2020	Avance Financiero
30477995	REPOSICION CARPETA ASFALTICA 2 CALLES, CURACAVI	Ejecución	Gobierno Regional Región Metropolitana de Santiago	Comunal	TRANSPORTE	Prov.Ley Nro 20.378 Transantiago	84.541.000	7.993.112	7.993.112	100,00%
30477991	REPOSICION VEREDAS CALLE BENJAMIN LABBE COMUNA DE PEÑAFLO	Ejecución	Gobierno Regional Región Metropolitana de Santiago	Comunal	TRANSPORTE	FNDR	48.299.031	48.299.031	48.299.031	100,00%
30477945	CONSTRUCCION VEREDAS DE HORMIGÓN SECTOR SUR CALLE 1 SUR H.F. TIL TIL	Ejecución	Gobierno Regional Región Metropolitana de Santiago	Comunal	TRANSPORTE	FNDR	70.124.000	65.935.200	65.935.200	100,00%
30351023	CONSERVACION DE VEREDAS UV 1,2 Y 4, COMUNA DE HUECHURABA	Ejecución	Gobierno Regional Región Metropolitana de Santiago	Comunal	TRANSPORTE	FNDR	603.926.538	186.970.721	186.970.721	100,00%
30477944	CONSTRUCCION CARPETA ASFÁLTICA CALLE FERNANDO OJEDA, CURACAVI	Ejecución	Gobierno Regional Región Metropolitana de Santiago	Comunal	TRANSPORTE	Prov.Ley Nro 20.378 Transantiago	95.014.000	9.062.018	9.062.018	100,00%
30477942	CONSTRUCCION CARPETA ASFÁLTICA CALLE FRANCISCO JOFRE, CURACAVI	Ejecución	Gobierno Regional Región Metropolitana de Santiago	Comunal	TRANSPORTE	Prov.Ley Nro 20.378 Transantiago	63.405.000	5.990.851	5.990.851	100,00%
30477939	CONSTRUCCION DE CARPETA ASFÁLTICA CALLE CIRCUNVALACIÓN, CURACAVI	Ejecución	Gobierno Regional Región Metropolitana de Santiago	Comunal	TRANSPORTE	Prov.Ley Nro 20.378 Transantiago	78.201.000	7.811.267	7.811.267	100,00%
30477839	CONSTRUCCION Y REPOSICION REFUGIOS PEATONALES URBANOS COMUNA DE MELIPILLA	Ejecución	Gobierno Regional Región Metropolitana de Santiago	Comunal	TRANSPORTE	Prov.Ley Nro 20.378 Transantiago	70.916.978	22.219.853	22.219.853	100,00%
30477740	REPOSICION VEREDAS DE HORMIGON SECTOR LA ISLA DE TIL TIL	Ejecución	Gobierno Regional Región Metropolitana de Santiago	Comunal	TRANSPORTE	FNDR	62.877.000	17.259.821	17.259.821	100,00%
30366984	ADQUISICION SISTEMA DE CÁMARAS DE TELEVIGILANCIA, COMUNA DE PIRQUE	Ejecución	Gobierno Regional Región Metropolitana de Santiago	Comunal	SEGURIDAD PUBLICA	FNDR	555.164.000	17.608.238	17.608.238	100,00%
30477133	MEJORAMIENTO DE VEREDAS CALLE IRARRAZABAL, COMUNA DE PEÑAFLO	Ejecución	Gobierno Regional Región Metropolitana de Santiago	Comunal	TRANSPORTE	FNDR	83.537.377		0	NaN
30477086	CONSTRUCCION VEREDAS SAN MIGUEL COSTADO NORTE, COMUNA DE COLINA	Ejecución	Gobierno Regional Región Metropolitana de Santiago	Comunal	TRANSPORTE	Prov.Ley Nro 20.378 Transantiago	62.231.502	62.231.502	49.924.137	80,22%
40013730	ADQUISICION DE VEHICULO, EQUIPAMIENTO Y EQUIPO MEDIO PARA EL HOSPITAL JOSEFINA MARTINEZ	Ejecución	Gobierno Regional Región Metropolitana de Santiago	Regional	SALUD	FNDR	225.388.000	116.592.463	116.592.463	100,00%
30207272	CONSTRUCCION CENTRO CULTURAL DE HUECHURABA	Ejecución	Gobierno Regional Región Metropolitana de Santiago	Comunal	EDUCACION, CULTURA Y PATRIMONIO	FNDR	3.289.015.000	3.694.445	3.694.445	100,00%
30393930	CONSTRUCCION APR LOCALIDAD LA MANGA, SAN PEDRO	Prefactibilidad	Gobierno Regional Región Metropolitana de Santiago	Comunal	RECURSOS HIDRICOS	FNDR	33.324.000	33.324.000	32.500.000	97,53%

Código	Nombre de la Iniciativa	Etapa IDI	Servicio Responsable	Nivel Territorial	Sector	Fuente de Financiamiento	Costo Total Ajustado	Solicitado Año 2020	Pagado a Septiembre de 2020	Avance Financiero
30486066	MEJORAMIENTO ESPACIO PUBLICO, PARQUE CAMPUS, COMUNA MACUL	Ejecución	Gobierno Regional Región Metropolitana de Santiago	Comunal	VIVIENDA Y DESARROLLO URBANO	FNDR	637.955.681	206.889.604	206.889.604	100,00%
40000609	CONSERVACION DE RECINTOS DEPORTIVOS EN LA REGIÓN METROPOLITANA ETAPA 2	Ejecución	Gobierno Regional Región Metropolitana de Santiago	Comunal	DEPORTES	FNDR	1.430.457.993	254.340.717	254.340.717	100,00%
30368972	REPOSICION Y RELOCALIZACION CENTRO DE LA DISCAPACIDAD DE MAIPÚ	Ejecución	Gobierno Regional Región Metropolitana de Santiago	Comunal	MULTISECTORIAL	FNDR	1.072.881.337	284.960.080	284.960.080	100,00%
30422491	CONSTRUCCION RED DE CICLOVIAS EJES MALLOQUITO-LOS ROSALES-BILBAO, PEÑAFLOR	Ejecución	Gobierno Regional Región Metropolitana de Santiago	Comunal	TRANSPORTE	FNDR	1.350.495.916	122.056.982	94.722.972	77,61%
30400123	ADQUISICION ESTACIONAMIENTOS BICICLETA CORTA ESTADIA COMUNAS RM	Ejecución	Gobierno Regional Región Metropolitana de Santiago	Comunal	TRANSPORTE	FNDR	556.060.344	0	0	0,00%
30472638	CONSERVACION PARQUES URBANOS COMUNA DE LO ESPEJO	Ejecución	Gobierno Regional Región Metropolitana de Santiago	Comunal	VIVIENDA Y DESARROLLO URBANO	FNDR	427.505.701	85.546.117	85.546.117	100,00%
30173824	MEJORAMIENTO PLATABANDA AVENIDA LA BANDERA SAN RAMÓN	Ejecución	Gobierno Regional Región Metropolitana de Santiago	Comunal	VIVIENDA Y DESARROLLO URBANO	FNDR	2.886.349.682	2.227.510.643	2.227.510.643	100,00%
30440874	REPOSICION CUARTEL DE BOMBEROS DE HUERTOS FAMILIARES, TIL TIL	Ejecución	Gobierno Regional Región Metropolitana de Santiago	Comunal	SEGURIDAD PUBLICA	FNDR	713.467.334	511.478.796	493.921.172	96,57%
30477033	REPOSICION PAVIMENTOS CASCO HISTORICO UV 10-11 Y 12, HUECHURABA	Ejecución	Gobierno Regional Región Metropolitana de Santiago	Comunal	TRANSPORTE	FNDR	886.431.045	886.431.045	880.391.795	99,32%
30120153	CONSERVACION 12 MULTICANCHAS, COMUNA DE EL BOSQUE	Ejecución	Gobierno Regional Región Metropolitana de Santiago	Comunal	DEPORTES	FNDR	313.435.380	313.435.380	313.435.380	100,00%
40003255	CONSERVACION DE VEREDAS AGRUPACIÓN VECINAL 9, U. VECINAL 6 Y 7, COMUNA DE SANTIAGO	Ejecución	Gobierno Regional Región Metropolitana de Santiago	Comunal	TRANSPORTE	FNDR	920.642.107	837.285.663	837.285.663	100,00%
30274325	MEJORAMIENTO COMPLEJO DEPORTIVO VILLA LO ARRIETA, PEÑALOLÉN	Ejecución	Gobierno Regional Región Metropolitana de Santiago	Comunal	DEPORTES	FNDR	2.149.440.005	660.020.130	660.020.130	100,00%
30367573	MEJORAMIENTO EJE LO GUERRA, ISLA CENTRO, ISLA DE MAIPO	Ejecución	Gobierno Regional Región Metropolitana de Santiago	Comunal	VIVIENDA Y DESARROLLO URBANO	FNDR	570.013.203	36.532.472	36.532.472	100,00%
30453924	CONSTRUCCION COMPLEJO DEPORTIVO, COMUNA DE LO BARNECHEA	Ejecución	Gobierno Regional Región Metropolitana de Santiago	Comunal	DEPORTES	FNDR	2.912.744.600	810.346.012	810.346.012	100,00%
30487247	REPOSICION DE LAS PLAZAS UV N°24-14 Y 7 COMUNA PAC	Ejecución	Gobierno Regional Región Metropolitana de Santiago	Comunal	VIVIENDA Y DESARROLLO URBANO	FNDR	995.660.004	98.767.633	98.767.633	100,00%

Código	Nombre de la Iniciativa	Etapa IDI	Servicio Responsable	Nivel Territorial	Sector	Fuente de Financiamiento	Costo Total Ajustado	Solicitado Año 2020	Pagado a Septiembre de 2020	Avance Financiero
30404623	MEJORAMIENTO PARCIAL DE LUMINARIAS PUBLICAS, COMUNA DE LA GRANJA	Ejecución	Gobierno Regional Región Metropolitana de Santiago	Comunal	ENERGIA	FNDR	2.796.489.000	990.854.411	990.854.411	100,00%
30488914	CONSERVACION GIMNASIO MUNICIPAL DE LO ESPEJO, COMUNA DE LO ESPEJO	Ejecución	Gobierno Regional Región Metropolitana de Santiago	Comunal	DEPORTES	FNDR	235.638.249	114.216.267	114.216.267	100,00%
30419874	REPOSICION DE VEREDAS COMUNA DE INDEPENDENCIA, ETAPA II	Ejecución	Gobierno Regional Región Metropolitana de Santiago	Comunal	TRANSPORTE	FNDR	2.712.434.000	19.356.000	17.869.727	92,32%
30435822	CONSTRUCCION DE BADEN ESTERO ALHUE, COMUNA DE ALHUE	Ejecución	Gobierno Regional Región Metropolitana de Santiago	Comunal	MULTISECTORIAL	No Definida	86.300.050	86.300.050		0,00%
30478494	CONSTRUCCION PASAJE EL MOLINO ORIENTE, COMUNA DE ALHUE	Ejecución	Gobierno Regional Región Metropolitana de Santiago	Comunal	MULTISECTORIAL	No Definida	89.888.382	89.888.382		0,00%
40001642	CONSTRUCCION PAVIMENTACION DE CALZADA DANIEL MOYA, COMUNA DE TIL TIL	Ejecución	Gobierno Regional Región Metropolitana de Santiago	Comunal	TRANSPORTE	No Definida	31.692.679	31.692.679	11.522.520	36,36%
40006742	CONSTRUCCION PAVIMENTACION DE CALZADA DANIEL MOYA - 2, COMUNA DE TIL TIL	Ejecución	Gobierno Regional Región Metropolitana de Santiago	Comunal	TRANSPORTE	No Definida	83.988.000	83.988.000	75.352.700	89,72%
40006729	CONSTRUCCION PAVIMENTACIÓN DE CALZADA CALLE JUANA ROSA BUSTOS, COMUNA DE TIL TIL	Ejecución	Gobierno Regional Región Metropolitana de Santiago	Comunal	TRANSPORTE	No Definida	74.801.383	74.801.383	66.501.116	88,90%
40006739	CONSTRUCCION PAVIMENTACION DE CALZADA LA JUNTA DE POLPAICO, COMUNA DE TIL TIL	Ejecución	Gobierno Regional Región Metropolitana de Santiago	Comunal	TRANSPORTE	No Definida	49.596.538	49.596.538	44.629.382	89,98%
40011305	TRANSFERENCIA CAPACITACIÓN DE LIDERES Y LIDERESAS JUVENILES POR LA NO VIOLENCIA	Ejecución	Gobierno Regional Región Metropolitana de Santiago	Regional	SOCIAL	FNDR	138.200.000	45.580.000		0,00%
40019061	REPOSICION VALLAS PEATONALES ETAPA 1. COMUNA PUENTE ALTO	Ejecución	Gobierno Regional Región Metropolitana de Santiago	Comunal	TRANSPORTE	No Definida	65.079.000	65.079.000		0,00%
40019062	REPOSICION VALLAS PEATONALES ETAPA 2. COMUNA DE PUENTE ALTO.	Ejecución	Gobierno Regional Región Metropolitana de Santiago	Comunal	TRANSPORTE	No Definida	65.079.000	65.079.000		0,00%
40019237	REPOSICION DE INFRAESTRUCTURA VIAL, TIL TIL	Ejecución	Gobierno Regional Región Metropolitana de Santiago	Comunal	TRANSPORTE	No Definida	18.049.000	18.049.000		0,00%
30085485	ADQUISICION Y DES. PROGR. Y SIST. Y MEJOR.REDES Y PLATAF.TECNOLÓGIC	Ejecución	Gobierno Regional Región Metropolitana de Santiago	Comunal	MULTISECTORIAL	FNDR	890.279.034	26.262.000	26.262.000	100,00%
40003520	ADQUISICION CONTENEDORES PARA RECOLECCIÓN DE RSD, ESTACIÓN CENTRAL	Ejecución	Gobierno Regional Región Metropolitana de Santiago	Comunal	RECURSOS NATURALES Y MEDIO AMBIENTE	FNDR	835.286.585	835.286.585	835.286.585	100,00%

Código	Nombre de la Iniciativa	Etapa IDI	Servicio Responsable	Nivel Territorial	Sector	Fuente de Financiamiento	Costo Total Ajustado	Solicitado Año 2020	Pagado a Septiembre de 2020	Avance Financiero
40008570	CONSERVACION LICEO EL BOLLENAR COMUNA DE MELIPILLA	Ejecución	Gobierno Regional Región Metropolitana de Santiago	Comunal	EDUCACION, CULTURA Y PATRIMONIO	FNDR	522.839.418	455.673.325	455.673.325	100,00%
40001727	MEJORAMIENTO DE PASAJE SAN SEBASTIAN COMUNA DE PADRE HURTADO	Ejecución	Gobierno Regional Región Metropolitana de Santiago	Comunal	TRANSPORTE	FNDR	100.000.000	56.673.000	43.153.561	76,14%
30106097	CONSERVACION DE SEDES SOCIALES, COMUNA DE LAMPA	Ejecución	Gobierno Regional Región Metropolitana de Santiago	Comunal	MULTISECTORIAL	FNDR	56.900.000	47.623.217	47.623.217	100,00%
30454980	DIAGNOSTICO GENERACIÓN DE POLÍTICA DE PARTICIPACIÓN CIUDADANA RMS	Ejecución	Gobierno Regional Región Metropolitana de Santiago	Regional	MULTISECTORIAL	FNDR	514.306.000	102.861.000		0,00%
40013567	ADQUISICION MATERIAL MENOR PARA BOMBEROS DE LA REGION METROPOLITANA DE SANTIAGO	Ejecución	Gobierno Regional Región Metropolitana de Santiago	Regional	SEGURIDAD PUBLICA	FNDR	2.018.000.000	1.009.000.000	1.009.000.000	100,00%
40019435	REPOSICION INFRAESTRUCTURA VIAL Y VALLAS PEATONALES, COMUNA DE RENCA	Ejecución	Gobierno Regional Región Metropolitana de Santiago	Comunal	TRANSPORTE	No Definida	49.697.000	49.697.000		0,00%
30459952	CONSTRUCCION DE UNA RED DE PUNTOS LIMPIOS EN LA RM	Ejecución	Gobierno Regional Región Metropolitana de Santiago	Regional	RECURSOS NATURALES Y MEDIO AMBIENTE	FNDR	3.291.235.000	223.848.406	223.848.406	100,00%
40019192	ADQUISICION DE VIDRIOS EDIFICIOS PÚBLICOS, SAN BERNARDO	Ejecución	Gobierno Regional Región Metropolitana de Santiago	Comunal	MULTISECTORIAL	FNDR	27.127.779	27.127.779	27.127.779	100,00%
40019218	ADQUISICION MOBILARIO URBANO, SAN BERNARDO	Ejecución	Gobierno Regional Región Metropolitana de Santiago	Comunal	VIVIENDA Y DESARROLLO URBANO	FNDR	21.485.000	21.485.000		0,00%
40019225	ADQUISICION REJAS PERIMETRALES EDIFICIOS PÚBLICOS, SAN BERNARDO	Ejecución	Gobierno Regional Región Metropolitana de Santiago	Comunal	MULTISECTORIAL	FNDR	3.952.000	3.952.000		0,00%
30484566	ADQUISICION EQUIPAMIENTO PARA LA INVESTIGACION DE SITIOS DE SUCESO POR EXPLOSIVOS-PDI	Ejecución	Gobierno Regional Región Metropolitana de Santiago	Regional	SEGURIDAD PUBLICA	FNDR	1.016.112.495	534.590.617	534.590.617	100,00%
30459680	REPOSICION DE AREAS VERDES VILLA LOS PROFESORES, COMUNA DE PENAFLO	Diseño	Gobierno Regional Región Metropolitana de Santiago	Comunal	VIVIENDA Y DESARROLLO URBANO	FNDR	36.939.000	12.939.000		0,00%
40000281	ADQUISICION DE UN CAMIONE ALJIBE, COMUNA DE ISLA DE MAIPO	Ejecución	Gobierno Regional Región Metropolitana de Santiago	Comunal	MULTISECTORIAL	FNDR	76.666.447	76.666.447	76.666.447	100,00%
40010467	CONSERVACION ESCUELA LOS COPIHUES, FUNDACION COANIL, REGION METROPOLITANA	Ejecución	Gobierno Regional Región Metropolitana de Santiago	Comunal	EDUCACION, CULTURA Y PATRIMONIO	FNDR	629.554.903	76.119.108	76.119.108	100,00%
30034860	MEJORAMIENTO DE SERVICIO AGUA POTABLE RURAL SAN VICENTE DE NALTAGUA	Ejecución	Gobierno Regional Región Metropolitana de Santiago	Comunal	RECURSOS HIDRICOS	FNDR	437.917.635	99.651.659	82.721.432	83,01%

Código	Nombre de la Iniciativa	Etapa IDI	Servicio Responsable	Nivel Territorial	Sector	Fuente de Financiamiento	Costo Total Ajustado	Solicitado Año 2020	Pagado a Septiembre de 2020	Avance Financiero
30094637	REPOSICION CUARTEL 2DA. COMPAÑIA DE BOMBEROS DE LA COMUNA DE BUIIN	Ejecución	Gobierno Regional Región Metropolitana de Santiago	Comunal	SEGURIDAD PUBLICA	FNDR	963.415.027	166.376.714	166.376.714	100,00%
30122174	REPOSICION Y CONSTRUCCION DE VEREDAS SECTOR 1, SAN MIGUEL	Ejecución	Gobierno Regional Región Metropolitana de Santiago	Comunal	TRANSPORTE	FNDR	2.631.919.105	2.510.005.924	2.510.005.924	100,00%
30136379	MEJORAMIENTO PISTA ATLÉTICA ESTADIO LUCAS PACHECO. TALAGANTE.	Ejecución	Gobierno Regional Región Metropolitana de Santiago	Comunal	DEPORTES	FNDR	1.238.179.000	2.113.428	2.113.428	100,00%
40007353	CONSERVACION INTEGRAL INFRAESTRUCTURA PUBLICA VILLORRIO SANTA ADRIANA CALERA DE TANGO	Ejecución	Gobierno Regional Región Metropolitana de Santiago	Comunal	VIVIENDA Y DESARROLLO URBANO	FNDR	56.763.216	47.695.589	47.695.589	100,00%
40023080	PREVENCION A TRAVES DE LA SANITIZACION DE ESPACIOS PUBLICOS EN LA RM	Ejecución	Gobierno Regional Región Metropolitana de Santiago	Regional	SALUD	FNDR	20.096.000	20.095.935	20.095.935	100,00%
30466088	REPOSICION DE LUMINARIAS EN LA VÍA PÚBLICA, COMUNA DE CERRILLOS	Ejecución	Gobierno Regional Región Metropolitana de Santiago	Comunal	ENERGIA	FNDR	1.736.663.000	351.876.530	351.876.530	100,00%
30107242	CONSERVACION OFICINA DEL REGISTRO CIVIL COMUNA DE LA PINTANA	Ejecución	Gobierno Regional Región Metropolitana de Santiago	Comunal	JUSTICIA	FNDR	53.558.160	28.962.470	28.962.470	100,00%
30109118	CONSTRUCCION RED SECUNDARIA ALCANTARILLADO PUB. ISLA DE MAIPO CENTRO	Ejecución	Gobierno Regional Región Metropolitana de Santiago	Comunal	RECURSOS HIDRICOS	FNDR	10.397.025.963	485.430.375	485.430.375	100,00%
40012979	ANALISIS PROCESO EVALUACIÓN AMBIENTAL ESTRATÉGICA MPRMS 123 USOS DE SUELO TURISMO RURAL	Ejecución	Gobierno Regional Región Metropolitana de Santiago	Comunal	VIVIENDA Y DESARROLLO URBANO	FNDR	65.000.000	45.500.000	19.500.000	42,86%
40012968	ANALISIS PROCESO DE EVALUACIÓN AMBIENTAL ESTRATÉGICA MPRMS 107 BATUCO	Ejecución	Gobierno Regional Región Metropolitana de Santiago	Comunal	VIVIENDA Y DESARROLLO URBANO	FNDR	31.500.000	22.050.000	9.450.000	42,86%
40025633	PREVENCION POR MEDIO DE LA SANITIZACION EN PUNTOS DE DISTRIBUCIÓN DE ALIMENTOS Y ALBERGUES	Ejecución	Gobierno Regional Región Metropolitana de Santiago	Comunal	SALUD	FNDR	44.000.000	44.000.000	44.000.000	100,00%
40010414	ADQUISICION VEHÍCULOS PARA USO ASISTENCIAL FUNDACIÓN ARTURO LÓPEZ PEREZ, RM.	Ejecución	Gobierno Regional Región Metropolitana de Santiago	Comunal	SALUD	FNDR	906.780.000	906.780.000	906.780.000	100,00%
40007826	REPOSICION CON RELOCALIZACION DEL CONSULTORIO OSSANDON COMUNA DE LA REINA	Diseño	Gobierno Regional Región Metropolitana de Santiago	Comunal	SALUD	FNDR	1.966.731.175	1.966.731.175	1.966.731.175	100,00%
40010114	ADQUISICION CONTENEDORES PARA MANEJO DE RESIDUOS DOMICILIARIOS, COMUNA DE MARIA PINTO	Ejecución	Gobierno Regional Región Metropolitana de Santiago	Comunal	RECURSOS NATURALES Y MEDIO AMBIENTE	FNDR	184.365.000	123.613.111	123.613.111	100,00%

Código	Nombre de la Iniciativa	Etapa IDI	Servicio Responsable	Nivel Territorial	Sector	Fuente de Financiamiento	Costo Total Ajustado	Solicitado Año 2020	Pagado a Septiembre de 2020	Avance Financiero
30358176	CONSTRUCCION PISCINA LUDICA CAMPO DEPORTIVO SANTA ANITA DE LO PRADO	Ejecución	Gobierno Regional Región Metropolitana de Santiago	Comunal	DEPORTES	FNDR	1.581.070.000	48.175.840	48.175.840	100,00%
40015104	CONSERVACION AREA DE MOVIMIENTO AERÓDROMO EULOGIO SÁNCHEZ - COMUNA DE LA REINA	Ejecución	Gobierno Regional Región Metropolitana de Santiago	Comunal	TRANSPORTE	FNDR	870.883.222	795.058.979	795.058.979	100,00%
40008038	HABILITACION PASEO URBANO FLUVIAL LECHO RIO MAPOCHO, COMUNA DE SANTIAGO Y PROVIDENCIA	Diseño	Gobierno Regional Región Metropolitana de Santiago	Comunal	VIVIENDA Y DESARROLLO URBANO	FNDR	402.521.000	27.605.563	27.605.563	100,00%
30486687	CONSERVACION VEREDAS U. VECINAL Nº26 VILLA MEXICO, COMUNA DE CERRILLOS	Ejecución	Gobierno Regional Región Metropolitana de Santiago	Comunal	TRANSPORTE	FNDR	514.930.000	318.235.857	318.235.857	100,00%
40006186	CONSTRUCCION POLIDEPORTIVO, COMUNA DE LA PINTANA	Ejecución	Gobierno Regional Región Metropolitana de Santiago	Comunal	DEPORTES	FNDR	4.181.605.343	298.034.202	298.034.202	100,00%
30380939	ACTUALIZACION PLAN DE DESARROLLO COMUNAL DE CERRILLOS	Ejecución	Gobierno Regional Región Metropolitana de Santiago	Comunal	VIVIENDA Y DESARROLLO URBANO	FNDR	70.000.000	8.948.815	8.948.815	100,00%
40006131	CONSERVACION DE VEREDAS POBLACIONES SANTA OLGA Y CLARA ESTRELLA COMUNA DE LO ESPEJO	Ejecución	Gobierno Regional Región Metropolitana de Santiago	Comunal	TRANSPORTE	FNDR	1.111.945.935	160.807.108	160.807.108	100,00%
30483443	ADQUISICION DE LUMINARIAS SOLARES PEATONALES PARA DIVERSOS SECTORES, COMUNA DE BUIN	Ejecución	Gobierno Regional Región Metropolitana de Santiago	Comunal	ENERGIA	FNDR	196.912.000	0	0	0,00%
40020126	ADQUISICION MOBILIARIO URBANO, COMUNA DE RECOLETA	Ejecución	Gobierno Regional Región Metropolitana de Santiago	Comunal	VIVIENDA Y DESARROLLO URBANO	FNDR	32.186.000	2.186.000		0,00%
40017126	ADQUISICION CAMIONES ALJIBES COMUNA DE EL MONTE	Ejecución	Gobierno Regional Región Metropolitana de Santiago	Comunal	MULTISECTORIAL	FNDR	243.250.000	3.250.000		0,00%
40004266	ADQUISICION DE 3 BARREDORAS VIALES, COMUNA DE LA FLORIDA	Ejecución	Gobierno Regional Región Metropolitana de Santiago	Comunal	MULTISECTORIAL	FNDR	545.447.000	5.447.000		0,00%
30117624	CONSTRUCCION CESFAM MALLOCO, COMUNA DE PENAFLORES	Diseño	Gobierno Regional Región Metropolitana de Santiago	Comunal	SALUD	FNDR	170.032.000	3.003.200		0,00%
30486370	ADQUISICION DE 4 BUSES PARA TRASLADO ESCOLAR, COMUNA DE LA FLORIDA	Ejecución	Gobierno Regional Región Metropolitana de Santiago	Comunal	MULTISECTORIAL	FNDR	581.503.000	1.503.000		0,00%
40026387	ADQUISICION DE EQUIPOS PARA IDENTIFICACION DE PERSONAS CON SINTOMAS DE COVID 19 EN LA RM	Ejecución	Gobierno Regional Región Metropolitana de Santiago	Regional	SEGURIDAD PUBLICA	No Definida,FNDR	94.259.900	94.259.900	94.259.900	100,00%
40010289	CONSTRUCCION RED DE AGUA POTABLE SECTOR EL COPIHUE, CALERA DE TANGO	Ejecución	Gobierno Regional Región Metropolitana de Santiago	Comunal	RECURSOS HIDRICOS	FNDR	453.380.299	6.527.958	6.527.958	100,00%

Código	Nombre de la Iniciativa	Etapa IDI	Servicio Responsable	Nivel Territorial	Sector	Fuente de Financiamiento	Costo Total Ajustado	Solicitado Año 2020	Pagado a Septiembre de 2020	Avance Financiero
40022998	ADQUISICION 39 AMBULANCIAS BÁSICAS PARA DIVERSAS COMUNAS DE LA RM - COVID 19	Ejecución	Gobierno Regional Región Metropolitana de Santiago	Comunal	SALUD	FNDR	1.809.525.900	1.809.525.900	1.809.525.900	100,00%
40009912	TRANSFERENCIA COMPETENCIAS Y FORTALECIMIENTO PRODUCTIVO PARA LA INNOVACIÓN Y EL EMPRENDIMIENTO	Ejecución	Gobierno Regional Región Metropolitana de Santiago	Regional	MULTISECTORIAL	FNDR	967.000.000	590.175.149	590.175.149	100,00%
40001193	CONTROL prevención y reubicación de caninos callejeros en la RMS	Ejecución	Gobierno Regional Región Metropolitana de Santiago	Regional	RECURSOS NATURALES Y MEDIO AMBIENTE	FNDR	3.368.802.667	1.678.330.901	1.678.330.901	100,00%
40004368	DIAGNOSTICO DEL POTENCIAL APIBOTANICO, COMUNA DE TIL TIL	Ejecución	Gobierno Regional Región Metropolitana de Santiago	Comunal	RECURSOS NATURALES Y MEDIO AMBIENTE	FNDR	25.650.000	20.650.000	20.650.000	100,00%
30421726	ADQUISICION E INSTALACIÓN LUMINARIAS LED COSTANERA MANUEL VARGAS	Ejecución	Gobierno Regional Región Metropolitana de Santiago	Comunal	SEGURIDAD PUBLICA	No Definida	21.699.138	238.373	238.373	100,00%
30421726	ADQUISICION E INSTALACIÓN LUMINARIAS LED COSTANERA MANUEL VARGAS	Ejecución	Gobierno Regional Región Metropolitana de Santiago	Comunal	SEGURIDAD PUBLICA	No Definida	21.498.094	37.329		0,00%
30421725	CONSTRUCCION RESALTO REDUCTOR DE VELOCIDAD	Ejecución	Gobierno Regional Región Metropolitana de Santiago	Comunal	TRANSPORTE	No Definida	89.728.904	4.203.342	4.203.342	100,00%
30437823	MEJORAMIENTO ACERAS JOSÉ MANUEL AGUILAR, TIL TIL	Ejecución	Gobierno Regional Región Metropolitana de Santiago	Comunal	TRANSPORTE	No Definida	86.167.536	6.705.758	6.705.758	100,00%
30437823	MEJORAMIENTO ACERAS JOSÉ MANUEL AGUILAR, TIL TIL	Ejecución	Gobierno Regional Región Metropolitana de Santiago	Comunal	TRANSPORTE	No Definida	80.840.022	1.378.244		0,00%
30124066	RESTAURACION CASA COLORADA 2DA ETAPA COMUNA DE SANTIAGO	Ejecución	Gobierno Regional Región Metropolitana de Santiago	Comunal	EDUCACION, CULTURA Y PATRIMONIO	FNDR	1.932.105.000	1.750.000	1.750.000	100,00%
40019198	ADQUISICION MÁQUINAS EJERCICIOS, COMUNA DE LA GRANJA	Ejecución	Gobierno Regional Región Metropolitana de Santiago	Comunal	VIVIENDA Y DESARROLLO URBANO	FNDR	5.500.000	5.500.000	5.500.000	100,00%
40001404	REPOSICION VEREDAS GABRIELA MISTRAL, PARQUE ITALIA, COMUNA DE EL MONTE	Ejecución	Gobierno Regional Región Metropolitana de Santiago	Comunal	TRANSPORTE	FNDR	40.256.000	4.050.958	4.050.958	100,00%
40001402	MEJORAMIENTO CAMINO NATALIO MEZA, COMUNA DE EL MONTE	Ejecución	Gobierno Regional Región Metropolitana de Santiago	Comunal	TRANSPORTE	FNDR	68.680.000	6.866.538	6.866.538	100,00%
40001401	MEJORAMIENTO DE CALLE DE SERVICIO EL SOLAR DE LOS CARRERA, COMUNA DE EL MONTE	Ejecución	Gobierno Regional Región Metropolitana de Santiago	Comunal	TRANSPORTE	FNDR	86.232.000	8.523.643	8.523.643	100,00%
24.01.132	Programa Vacaciones Tercera Edad	Ejecución	Servicio Nacional de Turismo	Comunal	TURISMO Y COMERCIO	Sectorial Economía, Fomento y Reconstrucción	10.305.299	10.305.299	10.305.299	100,00%

Código	Nombre de la Iniciativa	Etapa IDI	Servicio Responsable	Nivel Territorial	Sector	Fuente de Financiamiento	Costo Total Ajustado	Solicitado Año 2020	Pagado a Septiembre de 2020	Avance Financiero
24.01.135	Programa Turismo Familiar	Ejecución	Servicio Nacional de Turismo	Comunal	TURISMO Y COMERCIO	Sectorial Economía, Fomento y Reconstrucción	23.208.795	23.208.795	23.208.795	100,00%
24.03.503	VIII Censo Agropecuario	Ejecución	Instituto Nacional de Estadísticas	Regional	MULTISECTORIAL	Sectorial Economía, Fomento y Reconstrucción	4.589.273.399	4.589.273.399	2.286.259.834	49,82%
24.01.090	Programas de Fomento	Ejecución	Corporación de Fomento de la Producción	Regional	MULTISECTORIAL	Sectorial Economía, Fomento y Reconstrucción	444.364.680	444.364.680	444.364.680	100,00%
24.01.095	Fomento Productivo Agropecuario	Ejecución	Corporación de Fomento de la Producción	Regional	MULTISECTORIAL	Sectorial Economía, Fomento y Reconstrucción	190.772.974	190.772.974	190.772.974	100,00%
24.01.122	Programa de Apoyo a la Competitividad - Nodos	Ejecución	Corporación de Fomento de la Producción	Regional	MULTISECTORIAL	Sectorial Economía, Fomento y Reconstrucción	10.635.547	10.635.547	10.635.547	100,00%
12	Programa CRECE Especial - REACTIVATE	Ejecución	Servicio de Cooperación Técnica	Comunal	MULTISECTORIAL	Sectorial Economía, Fomento y Reconstrucción	1.173.809.480	1.173.809.480	1.173.809.480	100,00%
08	Programa de Emergencia Zona Cero 2	Ejecución	Servicio de Cooperación Técnica	Comunal	MULTISECTORIAL	Sectorial Economía, Fomento y Reconstrucción	160.800.980	160.800.980	160.800.980	100,00%
09	Programa Especial REACTIVATE TURISMO	Ejecución	Servicio de Cooperación Técnica	Comunal	MULTISECTORIAL	Sectorial Economía, Fomento y Reconstrucción	2.156.639.739	2.156.639.739	2.156.639.739	100,00%
05	Reactivate Turismo con Banco Estado	Ejecución	Servicio de Cooperación Técnica	Comunal	TURISMO Y COMERCIO	Sectorial Economía, Fomento y Reconstrucción	754.140.883	754.140.883	754.140.883	100,00%
10	PROGRAMA DE EMERGENCIA PRODUCTIVA ZONA CERO – PUENTE ALTO	Ejecución	Servicio de Cooperación Técnica	Comunal	MULTISECTORIAL	Sectorial Economía, Fomento y Reconstrucción	222.253.518	222.253.518	222.253.518	100,00%
11	REACTÍVATE PYME PROVINCIA DE SANTIAGO	Ejecución	Servicio de Cooperación Técnica	Comunal	MULTISECTORIAL	Sectorial Economía, Fomento y Reconstrucción	3.826.584.792	3.826.584.792	3.826.584.792	100,00%
12	REACTÍVATE PYME PROVINCIAS CORDILLERA, MAIPO, CHACABUCO, TALAGANTE Y REACTÍVATE PYME PROVINCIAS CORDILLERA, MAIPO, CHACABUCO, TALAGANTE Y MELIPILLA	Ejecución	Servicio de Cooperación Técnica	Comunal	MULTISECTORIAL	Sectorial Economía, Fomento y Reconstrucción	1.228.167.242	1.228.167.242	1.228.167.242	100,00%
14	CONVOCATORIA REACTIVATE ORGANIZACIONES EMPRESARIALES	Ejecución	Servicio de Cooperación Técnica	Comunal	MULTISECTORIAL	Sectorial Economía, Fomento y Reconstrucción	494.344.459	494.344.459	494.344.459	100,00%
15	PROGRAMA ESPECIAL KIT DE SANITIZACIÓN PARA LAS FERIAS LIBRES Y BARRIOS COMERCIALES	Ejecución	Servicio de Cooperación Técnica	Provincial	MULTISECTORIAL	Sectorial Economía, Fomento y Reconstrucción	162.925.342	162.925.342	162.925.342	100,00%

Código	Nombre de la Iniciativa	Etapa IDI	Servicio Responsable	Nivel Territorial	Sector	Fuente de Financiamiento	Costo Total Ajustado	Solicitado Año 2020	Pagado a Septiembre de 2020	Avance Financiero
001	Programa Especial REACTIVATE I	Ejecución	Servicio de Cooperación Técnica	Comunal	MULTISECTORIAL	Sectorial Economía, Fomento y Reconstrucción	6.088.965.001	6.088.965.001	6.088.965.001	100,00%
SERCOTEC 02	Programa CAPITAL EMPRENDE (semilla - abeja)	Ejecución	Servicio de Cooperación Técnica	Comunal	MULTISECTORIAL	Sectorial Economía, Fomento y Reconstrucción	334.535.997	334.535.997	334.535.997	100,00%
SERCOTEC 04	Programa DIGITALIZA - ALMACENES DE CHILE	Ejecución	Servicio de Cooperación Técnica	Comunal	MULTISECTORIAL	Sectorial Economía, Fomento y Reconstrucción	208.912.039	208.912.039	208.912.039	100,00%
SERCOTEC 05	Programa FERIAS LIBRES - Fondo de Desarrollo	Ejecución	Servicio de Cooperación Técnica	Comunal	MULTISECTORIAL	Sectorial Economía, Fomento y Reconstrucción	318.338.438	318.338.438	318.338.438	100,00%
SERCOTEC 06	Programa Formación Ruta Digital para PYMES	Ejecución	Servicio de Cooperación Técnica	Comunal	MULTISECTORIAL	Sectorial Economía, Fomento y Reconstrucción	163.246.478	163.246.478	163.246.478	100,00%
SERCOTEC 07	Programa Fortalecimiento GREMIAL Y COOPERATIVO	Ejecución	Servicio de Cooperación Técnica	Comunal	MULTISECTORIAL	Sectorial Economía, Fomento y Reconstrucción	79.326.000	79.326.000	79.326.000	100,00%
SERCOTEC 11	Servicio de Atención Ciudadana - PUNTO MIPE	Ejecución	Servicio de Cooperación Técnica	Comunal	MULTISECTORIAL	Sectorial Economía, Fomento y Reconstrucción	87.111.883	87.111.883	68.631.523	78,79%
002	Programa Barrios Comerciales RM	Ejecución	Servicio de Cooperación Técnica	Comunal	MULTISECTORIAL	Sectorial Economía, Fomento y Reconstrucción	340.758.600	340.758.600	340.758.600	100,00%
03	Programa Especial de Re activación Económica Zona Cero	Ejecución	Servicio de Cooperación Técnica	Comunal	MULTISECTORIAL	Sectorial Economía, Fomento y Reconstrucción	111.411.610	111.411.610	111.411.610	100,00%
30106096	REPOSICION CASINO COMPLEJO AERONÁUTICO SAN PABLO	Diseño	Direccion General de Aeronautica Civil	Comunal	TRANSPORTE	Sectorial Defensa	2.022.400.976	6.686.275	6.686.275	100,00%
DGAC - 01	Habilitación Pista 17R Aeropuerto AMB para aproximaciones de precisión CAT III B	Ejecución	Direccion General de Aeronautica Civil	Comunal	TRANSPORTE	Sectorial Defensa	1.055.887.480	809.345.721	782.687.798	96,71%
DGAC - 03	RESPALDO DE ENERGÍA ELÉCTRICA PARA EQUIPOS ESENCIALES	Ejecución	Direccion General de Aeronautica Civil	Comunal	TRANSPORTE	Sectorial Defensa	228.639.000	185.014.798	184.887.468	99,93%
DGAC - 04	Sistema AMAN DMAN de gestión de flujo de transito aéreo	Ejecución	Direccion General de Aeronautica Civil	Comunal	TRANSPORTE	Sectorial Defensa	3.197.884.825	1.138.251.640	1.138.251.640	100,00%
33.01.001	Proyectos pagados Ley 18.450	Ejecución	Comisión Nacional de Riego	Regional	RECURSOS NATURALES Y MEDIO AMBIENTE	Tesoro Público (CNR)	2.560.038.365	2.560.038.365	2.560.038.365	100,00%
33.01.006	Inversion en infraestructura y equipamiento para agricultores PRODESAL	Ejecución	Instituto de Desarrollo Agropecuario	Regional	RECURSOS NATURALES Y MEDIO AMBIENTE	Sectorial Agricultura	1.171.851.109	1.171.851.109	1.156.953.722	98,73%
33.01.010	Apoyo en inversiones productivas a mujeres rurales	Ejecución	Instituto de Desarrollo Agropecuario	Regional	RECURSOS NATURALES Y MEDIO AMBIENTE	Sectorial Agricultura	27.653.014	27.653.014	22.778.046	82,37%

Código	Nombre de la Iniciativa	Etapa IDI	Servicio Responsable	Nivel Territorial	Sector	Fuente de Financiamiento	Costo Total Ajustado	Solicitado Año 2020	Pagado a Septiembre de 2020	Avance Financiero
24.01.404	Emergencia agrícola por déficit hídrico	Ejecución	Instituto de Desarrollo Agropecuario	Comunal	RECURSOS NATURALES Y MEDIO AMBIENTE	Sectorial Agricultura	211.594.123	211.594.123	211.594.123	100,00%
33-01-002	Programa de Desarrollo de Inversiones	Ejecución	Instituto de Desarrollo Agropecuario	Comunal	RECURSOS NATURALES Y MEDIO AMBIENTE	Sectorial Agricultura	357.851.913	357.851.913	357.851.913	100,00%
24.01.389	Mejoramiento de la productividad de suelos con uso agropecuario	Ejecución	Instituto de Desarrollo Agropecuario	Regional	RECURSOS NATURALES Y MEDIO AMBIENTE	Sectorial Agricultura	393.264.952	393.264.952	339.277.708	86,27%
24.01.407	Apoyo a la organización de agricultores y agricultores de la Región Metropolitana	Ejecución	Instituto de Desarrollo Agropecuario	Regional	RECURSOS NATURALES Y MEDIO AMBIENTE	Sectorial Agricultura	35.465.000	35.465.000	13.433.000	37,88%
24.01.415	Servicio de Asesoría Técnica SAT	Ejecución	Instituto de Desarrollo Agropecuario	Regional	RECURSOS NATURALES Y MEDIO AMBIENTE	Sectorial Agricultura	525.052.000	525.052.000	477.599.811	90,96%
24.01.416	Asesoría técnica especializada a agricultores/as más vulnerables	Ejecución	Instituto de Desarrollo Agropecuario	Regional	RECURSOS NATURALES Y MEDIO AMBIENTE	Sectorial Agricultura	1.067.804.468	1.067.804.468	1.058.223.758	99,10%
24.01.420	Asesoría Alianzas Productivas	Ejecución	Instituto de Desarrollo Agropecuario	Regional	RECURSOS NATURALES Y MEDIO AMBIENTE	Sectorial Agricultura	34.254.420	34.254.420	10.723.679	31,31%
24.01421	Asesoría para Comercialización	Ejecución	Instituto de Desarrollo Agropecuario	Regional	RECURSOS NATURALES Y MEDIO AMBIENTE	Sectorial Agricultura	21.479.000	21.479.000	6.987.500	32,53%
32.04.004	Credito de corto plazo para fomento productivo	Ejecución	Instituto de Desarrollo Agropecuario	Regional	RECURSOS NATURALES Y MEDIO AMBIENTE	Sectorial Agricultura	2.158.512.000	2.158.512.000	1.848.896.599	85,66%
32.04.005	Credito de largo plazo para fomento productivo	Ejecución	Instituto de Desarrollo Agropecuario	Regional	RECURSOS NATURALES Y MEDIO AMBIENTE	Sectorial Agricultura	990.892.000	990.892.000	574.098.704	57,94%
33.01.001	Apoyo al mejoramiento del uso de agua para actividad agropecuaria a través de inversión en equipamiento	Ejecución	Instituto de Desarrollo Agropecuario	Regional	RECURSOS NATURALES Y MEDIO AMBIENTE	Sectorial Agricultura	973.588.404	973.588.404	756.465.764	77,70%
4.126-6081	Transferencias Corrientes Sector Privado (24.01)	Ejecución	Servicio Agrícola y Ganadero	Regional	RECURSOS NATURALES Y MEDIO AMBIENTE	Sectorial Agricultura	148.160.235	148.160.235	148.160.235	100,00%
2.6-5743	Brucelosis Bovina (muestreo, aplicación de DIOS y aplicación vacuna)	Ejecución	Servicio Agrícola y Ganadero	Regional	RECURSOS NATURALES Y MEDIO AMBIENTE	Sectorial Agricultura	16.935.900	16.935.900	16.935.900	100,00%
2.6 5744	Tuberculosis Bovina (muestreo, aplicación de DIOS y tuberculinización)	Ejecución	Servicio Agrícola y Ganadero	Regional	RECURSOS NATURALES Y MEDIO AMBIENTE	Sectorial Agricultura	16.000.000	16.000.000	10.049.900	62,81%
1.3 4768	Control Fronterizo. Sistema de inspección de equipaje de pasajeros y medio de transporte	Ejecución	Servicio Agrícola y Ganadero	Comunal	RECURSOS NATURALES Y MEDIO AMBIENTE	Sectorial Agricultura	16.905.024	16.905.024	16.905.024	100,00%

Código	Nombre de la Iniciativa	Etapa IDI	Servicio Responsable	Nivel Territorial	Sector	Fuente de Financiamiento	Costo Total Ajustado	Solicitado Año 2020	Pagado a Septiembre de 2020	Avance Financiero
24.01.373	2. Información y Economía Forestal	Ejecución	Subsecretaría de Agricultura	Comunal	RECURSOS NATURALES Y MEDIO AMBIENTE	Sectorial Agricultura	291.252.534	291.252.534	291.252.534	100,00%
24.01.373	4. Diversificación Forestal	Ejecución	Subsecretaría de Agricultura	Comunal	RECURSOS NATURALES Y MEDIO AMBIENTE	Sectorial Agricultura	378.697.301	378.697.301	378.697.301	100,00%
24.01.372	Gestión de iniciativas de Arrastre - FIA	Ejecución	Subsecretaría de Agricultura	Regional	RECURSOS NATURALES Y MEDIO AMBIENTE	Sectorial Agricultura	103.480.210	103.480.210	103.480.210	100,00%
24.01.371	Instituto de Investigaciones Agropecuarias. INIA	Ejecución	Subsecretaría de Agricultura	Comunal	RECURSOS NATURALES Y MEDIO AMBIENTE	Sectorial Agricultura	93.061.407	93.061.407	93.061.407	100,00%
13402170709-C	CONSTRUCCIÓN RED DE AGUA POTABLE Y ALCANTARILLADO DOMICILIARIO LAUTARO N° 46, VALDIVIA DE PAINE, BUIN	Ejecución	Subsecretaría de Desarrollo Regional y Administrativo	Comunal	SOCIAL	Sectorial Interior	2.937.180	2.937.180	2.937.180	100,00%
13104190702-C	MEJORAMIENTO DE SISTEMA DE ALUMBRADO PÚBLICO PLAZAS CACIQUE, SOL NACIENTE, HOGAR PROPIO Y DR. ASENJO	Ejecución	Subsecretaría de Desarrollo Regional y Administrativo	Comunal	SOCIAL	Sectorial Interior	69.379.873	69.379.873	69.379.873	100,00%
13503191002-C	ASISTENCIA TÉCNICA, PROYECTO DE SANEAMIENTO SANITARIO, COMUNA DE CURACAVÍ	Ejecución	Subsecretaría de Desarrollo Regional y Administrativo	Comunal	SOCIAL	Sectorial Interior	36.000.000	18.000.000	18.000.000	100,00%
13503170711-C	PLANTA ELEVADORA (PEAS) CALLEJON LAS RITAS	Ejecución	Subsecretaría de Desarrollo Regional y Administrativo	Comunal	SOCIAL	Sectorial Interior	204.392.089	102.196.044	101.860.403	99,67%
13503160708-C	OPTIMIZACION PTAS Y PEAS SECTORES RURALES CURACAVI	Ejecución	Subsecretaría de Desarrollo Regional y Administrativo	Comunal	SOCIAL	Sectorial Interior	217.514.211	217.514.211	217.514.211	100,00%
13105180701-C	CONSTRUCCIÓN DE CONEXIONES DOMICILIARIAS DE AGUA POTABLE Y ALCANTARILLADO PARA 14 PROPIEDADES EN DIVERSOS SECTORES DE LA COMUNA DE EL BOSQUE.	Ejecución	Subsecretaría de Desarrollo Regional y Administrativo	Comunal	SOCIAL	Sectorial Interior	71.998.965	71.998.965	71.998.965	100,00%
13602191001-C	ASISTENCIA TÉCNICA PARA LA ELABORACIÓN DE PROYECTOS DE ALCANTARILLADO Y AGUA POTABLE, COMUNA DE EL MONTE	Ejecución	Subsecretaría de Desarrollo Regional y Administrativo	Comunal	SOCIAL	Sectorial Interior	54.000.000	27.000.000	27.000.000	100,00%
13108180704-C	ILUMINACIÓN PEATONAL Y ORNAMENTAL PARA SEIS PLAZAS DE LA COMUNA DE INDEPENDENCIA	Ejecución	Subsecretaría de Desarrollo Regional y Administrativo	Comunal	SOCIAL	Sectorial Interior	202.825.637	202.825.637	202.825.637	100,00%
13110151004-C	ELABORACIÓN DE PROYECTO DE URBANIZACIÓN EN DIAGONAL LOS CASTAÑOS N° 5796 Y QUE BENEFICIA A	Ejecución	Subsecretaría de Desarrollo Regional y Administrativo	Comunal	SOCIAL	Sectorial Interior	10.888.883	10.888.883	10.888.883	100,00%

Código	Nombre de la Iniciativa	Etapa IDI	Servicio Responsable	Nivel Territorial	Sector	Fuente de Financiamiento	Costo Total Ajustado	Solicitado Año 2020	Pagado a Septiembre de 2020	Avance Financiero
	8 FAMILIAS VULNERABLES DE LA COMUNA DE LA FLORIDA									
13112170703-C	MEJORAMIENTO DE ILUMINACIÓN CALLE VIOLETA PARRA	Ejecución	Subsecretaría de Desarrollo Regional y Administrativo	Comunal	SOCIAL	Sectorial Interior	221.325.848	18.370.920	18.370.920	100,00%
13115190704-C	MEJORAMIENTO ILUMINACIÓN PARQUE BORDE ESTERO EL CARRIZO	Ejecución	Subsecretaría de Desarrollo Regional y Administrativo	Comunal	SOCIAL	Sectorial Interior	244.472.884	244.472.884	244.472.884	100,00%
13402180711-C	CONSTRUCCIÓN DE ARRANQUE DOMICILIARIO Y UNIÓN DOMICILIARIA, FIDEL ARANEDA BRAVO N° 98, COMUNA DE BUIN	Ejecución	Subsecretaría de Desarrollo Regional y Administrativo	Comunal	SOCIAL	Sectorial Interior	3.990.000	3.990.000	3.990.000	100,00%
13116180704-C	INSTALACIÓN DE LUMINARIAS EJE CENTRAL COMUNA DE LO ESPEJO	Ejecución	Subsecretaría de Desarrollo Regional y Administrativo	Comunal	SOCIAL	Sectorial Interior	210.989.692	210.989.692	210.989.692	100,00%
13117180701-C	MEJORAMIENTO RED DE ILUMINACIÓN EJE NEPTUNO Y PASEO SANTA ANITA	Ejecución	Subsecretaría de Desarrollo Regional y Administrativo	Comunal	SOCIAL	Sectorial Interior	199.949.750	199.949.750	199.949.750	100,00%
13504180701-C	TELECOMUNICACIONES RURALES, COMUNA DE MARÍA PINTO	Ejecución	Subsecretaría de Desarrollo Regional y Administrativo	Comunal	SOCIAL	Sectorial Interior	117.496.017	58.748.009	58.748.009	100,00%
13504190801-C	ADQUISICIÓN DE TERRENO PARA VILLA LOS ÁLAMOS, DESTINO HABITACIONAL, COMUNA DE MARÍA PINTO	Ejecución	Subsecretaría de Desarrollo Regional y Administrativo	Comunal	SOCIAL	Sectorial Interior	112.700.000	112.700.000	110.000.000	97,60%
13120180703-C	MEJORAMIENTO DE ILUMINACIÓN CALLES JORGE MONCKEBERG, JOSE MARIA NARBONA, GRECIA Y RAMON CRUZ	Ejecución	Subsecretaría de Desarrollo Regional y Administrativo	Comunal	SOCIAL	Sectorial Interior	199.648.383	199.648.383	199.648.383	100,00%
13605190901-C	TRAMITACIÓN ADMINISTRATIVA/JUDICIAL Y CATASTRO PARA BENEFICIARIOS DE REGULARIZACIÓN TÍTULOS DE DOMINIO, DIVERSOS SECTORES COMUNA DE PEÑAFLORES	Ejecución	Subsecretaría de Desarrollo Regional y Administrativo	Comunal	SOCIAL	Sectorial Interior	47.200.000	47.200.000	47.200.000	100,00%
13202130406	PROYECTO DE RED DE ALCANTARILLADO, SECTOR SAN MANUEL	Ejecución	Subsecretaría de Desarrollo Regional y Administrativo	Comunal	SOCIAL	Sectorial Interior	34.375.000	25.925.500	25.925.500	100,00%
13128181005-C	CONTRATACIÓN ASESORÍA PROFESIONAL DE ARQUITECTURA Y CONSTRUCCIÓN PARA PROYECTOS DE INFRAESTRUCTURA SANITARIA, ENERGIZACIÓN Y PROTECCIÓN DE PATRIMONIO	Ejecución	Subsecretaría de Desarrollo Regional y Administrativo	Comunal	SOCIAL	Sectorial Interior	59.400.000	11.880.000	11.880.000	100,00%

Código	Nombre de la Iniciativa	Etapa IDI	Servicio Responsable	Nivel Territorial	Sector	Fuente de Financiamiento	Costo Total Ajustado	Solicitado Año 2020	Pagado a Septiembre de 2020	Avance Financiero
13505191002-C	ASISTENCIA TÉCNICA PROYECTOS DE SANEAMIENTO SANITARIO, COMUNA DE SAN PEDRO	Ejecución	Subsecretaría de Desarrollo Regional y Administrativo	Comunal	SOCIAL	Sectorial Interior	54.000.000	27.000.000	27.000.000	100,00%
13505160703	PROYECTO ILUMINACIÓN VIAL RURAL, 5 SECTORES	Ejecución	Subsecretaría de Desarrollo Regional y Administrativo	Comunal	SOCIAL	Sectorial Interior	183.152.043	3.893.117	3.893.117	100,00%
13402180712-C	INSTALACIÓN DE ARRANQUE DOMICILIARIO DE AGUA POTABLE Y UNIÓN DOMICILIARIA, AVENIDA CHILE LOTE 2 N° 727, COMUNA DE BUIN	Ejecución	Subsecretaría de Desarrollo Regional y Administrativo	Comunal	SOCIAL	Sectorial Interior	3.990.000	3.990.000	3.990.000	100,00%
13303200703-B	CONSTRUCCIÓN SISTEMA DE RESPALDO DE ENERGIA PARA INCORPORACIÓN DE NUEVAS VIVIENDAS, APR CALEU	Ejecución	Subsecretaría de Desarrollo Regional y Administrativo	Comunal	SOCIAL	Sectorial Interior	22.280.000	22.280.000	22.280.000	100,00%
13303200702-B	CONSTRUCCIÓN SISTEMA DE RESPALDO DE ENERGIA PARA INCORPORACIÓN DE NUEVAS VIVIENDAS, APR ESPINALILLO	Ejecución	Subsecretaría de Desarrollo Regional y Administrativo	Comunal	SOCIAL	Sectorial Interior	22.280.000	22.280.000	22.280.000	100,00%
13303200701-B	CONSTRUCCIÓN SISTEMA DE RESPALDO DE ENERGIA PARA INCORPORACIÓN DE NUEVAS VIVIENDAS, APR PUNTA PEUCO	Ejecución	Subsecretaría de Desarrollo Regional y Administrativo	Comunal	SOCIAL	Sectorial Interior	22.280.000	22.280.000	22.280.000	100,00%
13502191001-C	ASISTENCIA TÉCNICA PARA EL SANEAMIENTO SANITARIO DE ESTABLECIMIENTOS EDUCACIONALES DE ALHUÉ.	Ejecución	Subsecretaría de Desarrollo Regional y Administrativo	Comunal	SOCIAL	Sectorial Interior	54.000.000	27.000.000	27.000.000	100,00%
13503170712-C	EXTENSION ALCANTARILLADO RURAL SECTOR LO ALVARADO	Ejecución	Subsecretaría de Desarrollo Regional y Administrativo	Comunal	SOCIAL	Sectorial Interior	217.987.549	87.195.020	76.307.872	87,51%
13604180701-C	RECAMBIO DE LUMINARIAS ORNAMENTALES COMUNA DE PADRE HURTADO	Ejecución	Subsecretaría de Desarrollo Regional y Administrativo	Comunal	SOCIAL	Sectorial Interior	235.000.000	211.500.000	141.000.000	66,67%
13404191001-C	CONTRATACIÓN DE PROFESIONALES PARA ELABORACIÓN DE PROYECTOS PARA ILUSTRE MUNICIPALIDAD DE PANE	Ejecución	Subsecretaría de Desarrollo Regional y Administrativo	Comunal	SOCIAL	Sectorial Interior	36.000.000	18.000.000	18.000.000	100,00%
13128191001-C	CONTRATACIÓN DE ASESORÍA PROFESIONAL EN PROYECTOS DE INFRAESTRUCTURA SANITARIA Y ENERGIZACIÓN, PARA LA COMUNA DE RENCA	Ejecución	Subsecretaría de Desarrollo Regional y Administrativo	Comunal	SOCIAL	Sectorial Interior	40.000.008	20.000.004	20.000.004	100,00%
13129181011-C	ASISTENCIA TECNICA PARA EL DISEÑO DE PROYECTOS DE INFRAESTRUCTURA COMUNAL	Ejecución	Subsecretaría de Desarrollo Regional y Administrativo	Comunal	SOCIAL	Sectorial Interior	72.755.736	29.102.294	28.952.297	99,48%
13903191002-C	ASISTENCIA TÉCNICA PARA MUNICIPIOS EN DISEÑO Y POSTULACION DE PROYECTOS INTEGRALES DE DESARROLLO COMUNAL	Ejecución	Subsecretaría de Desarrollo Regional y Administrativo	Regional	SOCIAL	Sectorial Interior	157.200.000	47.160.000	47.160.000	100,00%

Código	Nombre de la Iniciativa	Etapa IDI	Servicio Responsable	Nivel Territorial	Sector	Fuente de Financiamiento	Costo Total Ajustado	Solicitado Año 2020	Pagado a Septiembre de 2020	Avance Financiero
13402180715-C	CONSTRUCCIÓN ARRANQUE DE AGUA POTABLE Y ALCANTARILLADO DOMICILIARIO LAUTARO N° 102, VALDIVIA DE PAINE, COMUNA DE BUIN	Ejecución	Subsecretaría de Desarrollo Regional y Administrativo	Comunal	SOCIAL	Sectorial Interior	2.230.910	2.230.910	2.230.910	100,00%
13904181005	DIAGNÓSTICO DE PROBLEMAS MEDIOAMBIENTALES Y GENERACIÓN DE CARTERA DE PROYECTOS PARA ÁREAS LÍMITROFES DE LAS COMUNAS DE LA ASOC. MUNICIPIOS CIUDAD SUR	Ejecución	Subsecretaría de Desarrollo Regional y Administrativo	Regional	SOCIAL	Sectorial Interior	44.400.000	2.400.000	2.400.000	100,00%
13402200702-B	PROYECTO EXTENSIÓN DE RED DE AGUA POTABLE PASAJE EL NOGAL, LOCALIDAD DE MAIPO, COMUNA DE BUIN	Ejecución	Subsecretaría de Desarrollo Regional y Administrativo	Comunal	SOCIAL	Sectorial Interior	21.927.912	21.927.912	21.927.912	100,00%
13402181010-C	ASISTENCIA TÉCNICA DE IMPLEMENTACIÓN DE SISTEMAS INTEGRALES Y SOSTENIBLES PARA EL MANEJO EFICIENTE DE RESIDUOS SÓLIDOS DOMICILIARIOS Y ASIMILABLES	Ejecución	Subsecretaría de Desarrollo Regional y Administrativo	Comunal	SOCIAL	Sectorial Interior	34.666.656	20.799.994	20.799.994	100,00%
13402191001-C	ASISTENCIA TÉCNICA PARA PROYECTOS DE ALUMBRADO PÚBLICO VIAL Y PEATONAL, COMUNA DE BUIN	Ejecución	Subsecretaría de Desarrollo Regional y Administrativo	Comunal	SOCIAL	Sectorial Interior	54.000.000	27.000.000	27.000.000	100,00%
13603191001-C	ASISTENCIA TÉCNICA PARA LA GENERACIÓN DE PROYECTOS COMUNA DE ISLA DE MAIPO	Ejecución	Subsecretaría de Desarrollo Regional y Administrativo	Comunal	SOCIAL	Sectorial Interior	54.000.000	27.000.000	27.000.000	100,00%
13117181004-C	ASISTENCIA TÉCNICA, RESIDUOS SÓLIDOS DOMICILIARIOS, COMUNA DE LO PRADO	Ejecución	Subsecretaría de Desarrollo Regional y Administrativo	Comunal	SOCIAL	Sectorial Interior	41.000.000	3.100.000	1.300.000	41,94%
13117191001-C	ASESORIA LEGAL, CONFECCIÓN Y TRAMITACIÓN DE EXPEDIENTES DE VIVIENDAS CON Y SIN DEFICIT SANITARIO, BAJO LEY GENERAL DE URBANISMO Y CONSTRUCCIÓN	Ejecución	Subsecretaría de Desarrollo Regional y Administrativo	Comunal	SOCIAL	Sectorial Interior	49.800.000	24.900.000	24.900.000	100,00%
13501181003-C	ASESORÍA PROFESIONAL PARA PROYECTOS DE ALCANTARILLADO II ETAPA, COMUNA DE MELIPILLA	Ejecución	Subsecretaría de Desarrollo Regional y Administrativo	Comunal	SOCIAL	Sectorial Interior	45.600.000	27.360.000	27.360.000	100,00%
13605191001-C	MEJORAMIENTO DE SISTEMA DE ELIMINACIÓN DE AGUAS SERVIDAS VILLOORRIO RURAL SANTA CORINA	Ejecución	Subsecretaría de Desarrollo Regional y Administrativo	Comunal	SOCIAL	Sectorial Interior	36.000.000	18.000.000	18.000.000	100,00%
13901190901-C	SANEAMIENTO DE TÍTULOS DE DOMINIO DEL PROGRAMA CHILE PROPIETARIO DEL MINISTERIO DE BIENES NACIONALES PARA LAS COMUNAS AMUR	Ejecución	Subsecretaría de Desarrollo Regional y Administrativo	Regional	SOCIAL	Sectorial Interior	238.900.000	191.120.000	105.720.000	55,32%
13402181501-C	CONSTRUCCIÓN DE PUNTO LIMPIO CON INTEGRACIÓN DE EDUCACIÓN MEDIOAMBIENTAL Y CENTRO DE	Ejecución	Subsecretaría de Desarrollo Regional y Administrativo	Comunal	SOCIAL	Sectorial Interior	222.259.552	222.259.552	222.259.552	100,00%

Código	Nombre de la Iniciativa	Etapa IDI	Servicio Responsable	Nivel Territorial	Sector	Fuente de Financiamiento	Costo Total Ajustado	Solicitado Año 2020	Pagado a Septiembre de 2020	Avance Financiero
	ACOPIO DE MATERIALES INORGÁNICOS COMUNA DE BUIÑ									
13502200701-B	CONSTRUCCIÓN NUEVO POZO COOPERATIVA DOMINGO ORTIZ DE ROZAS	Ejecución	Subsecretaría de Desarrollo Regional y Administrativo	Comunal	SOCIAL	Sectorial Interior	78.154.172	78.154.172	78.154.172	100,00%
13502201001-C	CATASTRO SANITARIO Y SANEAMIENTO DE TÍTULOS ALHUÉ	Ejecución	Subsecretaría de Desarrollo Regional y Administrativo	Comunal	SOCIAL	Sectorial Interior	47.400.000	23.700.000	23.700.000	100,00%
13502200702-B	CONSTRUCCIÓN NUEVO ESTANQUE COOPERATIVA DOMINGO ORTÍZ DE ROZAS	Ejecución	Subsecretaría de Desarrollo Regional y Administrativo	Comunal	SOCIAL	Sectorial Interior	101.659.469	101.659.469	101.659.469	100,00%
13402180601-C	ASISTENCIA LEGAL PARA CATASTRO DE BENEFICIARIOS DE TÍTULOS DE DOMINO, DE DIVERSOS SECTORES DE LA COMUNA DE BUIÑ	Ejecución	Subsecretaría de Desarrollo Regional y Administrativo	Comunal	SOCIAL	Sectorial Interior	37.038.320	37.038.320	37.038.320	100,00%
13402200701-C	INSTALACIÓN LUMINARIAS LED PARQUE O HIGGINS	Ejecución	Subsecretaría de Desarrollo Regional y Administrativo	Comunal	SOCIAL	Sectorial Interior	225.713.776	157.999.643	157.999.643	100,00%
13402200703-C	INSTALACIÓN LUMINARIAS LED PARQUE EL DIAMANTE, COMUNA DE BUIÑ	Ejecución	Subsecretaría de Desarrollo Regional y Administrativo	Comunal	SOCIAL	Sectorial Interior	215.420.918	150.794.643	150.794.643	100,00%
13301200701-B	PROYECTO ALCANTARILLADO SECTOR ACONCAGUA	Ejecución	Subsecretaría de Desarrollo Regional y Administrativo	Comunal	SOCIAL	Sectorial Interior	138.830.827	138.830.827	138.830.827	100,00%
13104190701-C	MEJORAMIENTO DE SISTEMA DE ALUMBRADO PÚBLICO PLAZAS LIGNITO-MERCURIO, UNESCO, MANIZALES, FERRADA Y BANDEJÓN DIEGO SILVA	Ejecución	Subsecretaría de Desarrollo Regional y Administrativo	Comunal	SOCIAL	Sectorial Interior	175.528.313	105.316.988	105.316.987	100,00%
13503191001-C	SANEAMIENTO SANITARIO PARA CURACAVI	Ejecución	Subsecretaría de Desarrollo Regional y Administrativo	Comunal	SOCIAL	Sectorial Interior	57.600.000	25.920.000	25.920.000	100,00%
13503200702-B	SANEAMIENTO SANITARIO SECTOR TRES NORTE Y OTROS	Ejecución	Subsecretaría de Desarrollo Regional y Administrativo	Comunal	SOCIAL	Sectorial Interior	170.000.000	170.000.000	170.000.000	100,00%
13403191001-C	MEJORAMIENTO DE SISTEMAS DE ELIMINACIÓN DE AGUAS SERVIDAS VILLOORRIO RURAL EL CURATO	Ejecución	Subsecretaría de Desarrollo Regional y Administrativo	Comunal	SOCIAL	Sectorial Interior	36.000.000	18.000.000	18.000.000	100,00%
13602181006-C	ASISTENCIA TECNICA PARA DISPONER DE UNA CARTERA DE PROYECTOS SANITARIOS ESTRATEGICOS PARA EL MONTE	Ejecución	Subsecretaría de Desarrollo Regional y Administrativo	Comunal	SOCIAL	Sectorial Interior	49.800.000	22.410.000	22.410.000	100,00%
13602200702-B	CONSTRUCCION DE ESTANQUE ELEVADO APR CHIÑIGUE	Ejecución	Subsecretaría de Desarrollo Regional y Administrativo	Comunal	SOCIAL	Sectorial Interior	160.000.000	160.000.000	160.000.000	100,00%

Código	Nombre de la Iniciativa	Etapa IDI	Servicio Responsable	Nivel Territorial	Sector	Fuente de Financiamiento	Costo Total Ajustado	Solicitado Año 2020	Pagado a Septiembre de 2020	Avance Financiero
13108160901-C	SANEAMIENTO DE TÍTULOS DE DOMINIO DIVERSOS SECTORES COMUNA DE INDEPENDENCIA	Ejecución	Subsecretaría de Desarrollo Regional y Administrativo	Comunal	SOCIAL	Sectorial Interior	169.240.000	49.869.000	48.400.000	97,05%
13603200701-B	AMPLIACIÓN REDES AGUA POTABLE APR MONTE LAS MERCEDES, COMUNA ISLA DE MAIPO	Ejecución	Subsecretaría de Desarrollo Regional y Administrativo	Comunal	SOCIAL	Sectorial Interior	76.080.588	76.080.588	76.080.588	100,00%
13109171008	ASISTENCIA TECNICA PARA CARTERA DE PROYECTOS ESTRATÉGICOS EN LA COMUNA DE LA CISTERNA	Ejecución	Subsecretaría de Desarrollo Regional y Administrativo	Comunal	SOCIAL	Sectorial Interior	90.000.000	9.000.000	8.757.965	97,31%
13115190701-C	MEJORAMIENTO ILUMINACIÓN DE ÁREAS VERDES	Ejecución	Subsecretaría de Desarrollo Regional y Administrativo	Comunal	SOCIAL	Sectorial Interior	240.846.403	96.338.561	96.338.561	100,00%
13115200701-C	REPOSICIÓN DE LUMINARIAS EN EL CERRO 18 LO BARNECHEA	Ejecución	Subsecretaría de Desarrollo Regional y Administrativo	Comunal	SOCIAL	Sectorial Interior	226.806.003	158.764.202	158.764.202	100,00%
13504191001-C	ASISTENCIA TECNICA PARA PROYECTOS DE SANEAMIENTO SANITARIO, COMUNA DE MARIA PINTO	Ejecución	Subsecretaría de Desarrollo Regional y Administrativo	Comunal	SOCIAL	Sectorial Interior	54.000.000	27.000.000	27.000.000	100,00%
13504201001-C	ASISTENCIA TECNICA PARA SANEAMIENTO SANITARIO, AMPLIACION DE PTAS, COMUNA DE MARIA PINTO	Ejecución	Subsecretaría de Desarrollo Regional y Administrativo	Comunal	SOCIAL	Sectorial Interior	45.000.000	20.250.000	20.250.000	100,00%
13504200701-B	CONSTRUCCION POZO SECTOR LO OVALLE - CANCHA DE PIEDRA, COMUNA DE MARIA PINTO	Ejecución	Subsecretaría de Desarrollo Regional y Administrativo	Comunal	SOCIAL	Sectorial Interior	122.670.426	122.670.426	122.670.426	100,00%
13102191501-C	CONSTRUCCIÓN PUNTOS VERDES COMUNA DE CERRILLOS	Ejecución	Subsecretaría de Desarrollo Regional y Administrativo	Comunal	SOCIAL	Sectorial Interior	59.816.020	59.816.020	59.816.020	100,00%
13501181002-C	ASISTENCIA TÉCNICA PARA LA GESTIÓN DE MANEJO DE RESIDUOS SÓLIDOS DE LA COMUNA DE MELIPILLA	Ejecución	Subsecretaría de Desarrollo Regional y Administrativo	Comunal	SOCIAL	Sectorial Interior	42.000.000	18.900.000	18.900.000	100,00%
13604200702-C	ILUMINACIÓN ORNAMENTALES COMUNA DE PADRE HURTADO	Ejecución	Subsecretaría de Desarrollo Regional y Administrativo	Comunal	SOCIAL	Sectorial Interior	236.241.875	94.496.750	94.496.750	100,00%
13604200702-B	MEJORAMIENTO APR ELTREBAL. COMUNA DE PADRE HURTADO.	Ejecución	Subsecretaría de Desarrollo Regional y Administrativo	Comunal	SOCIAL	Sectorial Interior	50.000.000	50.000.000	50.000.000	100,00%
13604200701-B	MEJORAMIENTO APR EL CURATO. COMUNA DE PADRE HURTADO.	Ejecución	Subsecretaría de Desarrollo Regional y Administrativo	Comunal	SOCIAL	Sectorial Interior	40.000.000	40.000.000	40.000.000	100,00%
13404200702-B	CONSTRUCCIÓN Y HABILITACIÓN DE 3ER SONDAJE PARA APR RANGUE LOS HORNOS, COMUNA DE PAINE	Ejecución	Subsecretaría de Desarrollo Regional y Administrativo	Comunal	SOCIAL	Sectorial Interior	85.956.372	85.956.372	85.956.372	100,00%
13605200701-B	CONSTRUCCIÓN RED DE ALCANTARILLADO AGUAS SERVIDAS VILLA NACIMIENTO, PEÑAFLOR	Ejecución	Subsecretaría de Desarrollo Regional y Administrativo	Comunal	SOCIAL	Sectorial Interior	66.375.225	66.375.225	66.375.225	100,00%

Código	Nombre de la Iniciativa	Etapa IDI	Servicio Responsable	Nivel Territorial	Sector	Fuente de Financiamiento	Costo Total Ajustado	Solicitado Año 2020	Pagado a Septiembre de 2020	Avance Financiero
13202130405	ESTUDIO DE PROYECTO DE RED DE ALCANTARILLADO, SECTOR PATRICIO GANA COMUNA DE PIRQUE	Ejecución	Subsecretaría de Desarrollo Regional y Administrativo	Comunal	SOCIAL	Sectorial Interior	45.268.500	6.818.500	2.855.000	41,87%
13202200701-B	MEJORAMIENTO DE INFRAESTRUCTURA APR PATRICIO GANA, COMUNA DE PIRQUE	Ejecución	Subsecretaría de Desarrollo Regional y Administrativo	Comunal	SOCIAL	Sectorial Interior	12.155.850	12.155.850	12.155.850	100,00%
13202200703-B	MEJORAMIENTO INFRAESTRUCTURA APR SAN JOSÉ OBRERO, COMUNA DE PIRQUE	Ejecución	Subsecretaría de Desarrollo Regional y Administrativo	Comunal	SOCIAL	Sectorial Interior	12.155.850	12.155.850	12.155.850	100,00%
13202191003-C	ASISTENCIA TÉCNICA PARA DISEÑO SANITARIO Y ELÉCTRICO DESTINO A PROYECTOS DE MEJORAMIENTO DE BARRIO, COMUNA DE PIRQUE	Ejecución	Subsecretaría de Desarrollo Regional y Administrativo	Comunal	SOCIAL	Sectorial Interior	36.000.000	18.000.000	16.000.000	88,89%
13301190401-C	PROYECTO DE ALCANTARILLADO SECTOR MANUEL RODRIGUEZ	Ejecución	Subsecretaría de Desarrollo Regional y Administrativo	Comunal	SOCIAL	Sectorial Interior	74.278.846	74.278.846	74.278.846	100,00%
13202200702-B	MEJORAMIENTO INFRAESTRUCTURA APR LOS ALAMOS DEL LLANO, COMUNA DE PIRQUE	Ejecución	Subsecretaría de Desarrollo Regional y Administrativo	Comunal	SOCIAL	Sectorial Interior	11.126.091	11.126.091	11.126.091	100,00%
13126181006-C	ASISTENCIA TÉCNICA PARA SOLUCIONES SANITARIAS EN DIVERSOS SECTORES DE LA COMUNA DE QUINTA NORMAL	Ejecución	Subsecretaría de Desarrollo Regional y Administrativo	Comunal	SOCIAL	Sectorial Interior	49.920.000	22.464.000	22.464.000	100,00%
13128201004-C	GENERACIÓN DE PROYECTOS PMB DE ENERGIZACIÓN Y SANEAMIENTO SANITARIO, COMUNA DE RENCA	Ejecución	Subsecretaría de Desarrollo Regional y Administrativo	Comunal	SOCIAL	Sectorial Interior	52.500.000	23.625.000	23.625.000	100,00%
13129170704-C	MEJORAMIENTO ALUMBRADO PÚBLICO DE PARQUE RECREATIVO AVENIDA LAS INDUSTRIAS COMUNA DE SAN JOAQUÍN	Ejecución	Subsecretaría de Desarrollo Regional y Administrativo	Comunal	SOCIAL	Sectorial Interior	228.953.345	137.372.007	122.823.490	89,41%
13129201004-C	ASISTENCIA TÉCNICA PARA EL DISEÑO DE PROYECTOS EN LA COMUNA DE SAN JOAQUÍN	Ejecución	Subsecretaría de Desarrollo Regional y Administrativo	Comunal	SOCIAL	Sectorial Interior	64.990.000	12.998.000	12.998.000	100,00%
13505200702-B	CONSTRUCCIÓN SONDAJE APR LAS LOICAS, COMUNA DE SAN PEDRO	Ejecución	Subsecretaría de Desarrollo Regional y Administrativo	Comunal	SOCIAL	Sectorial Interior	79.999.999	79.999.999	79.999.999	100,00%
13505200701-B	CONSTRUCCIÓN SONDAJE APR NIHUE, COMUNA DE SAN PEDRO	Ejecución	Subsecretaría de Desarrollo Regional y Administrativo	Comunal	SOCIAL	Sectorial Interior	79.999.999	79.999.999	79.999.999	100,00%
13505190701-C	MEJORAMIENTO BIOLÓGICO PTAS SECTOR ESTADIO, COMUNA DE SAN PEDRO	Ejecución	Subsecretaría de Desarrollo Regional y Administrativo	Comunal	SOCIAL	Sectorial Interior	200.752.570	200.752.570	200.752.570	100,00%
13101171004-C	“ASISTENCIA TÉCNICA PARA LA ELABORACIÓN DE NORMAS DE INTERVENCIÓN DE LAS ZONAS TÍPICAS DE LA COMUNA DE SANTIAGO”	Ejecución	Subsecretaría de Desarrollo Regional y Administrativo	Comunal	SOCIAL	Sectorial Interior	100.500.000	28.045.000	28.045.000	100,00%

Código	Nombre de la Iniciativa	Etapa IDI	Servicio Responsable	Nivel Territorial	Sector	Fuente de Financiamiento	Costo Total Ajustado	Solicitado Año 2020	Pagado a Septiembre de 2020	Avance Financiero
13601200701-B	CONSTRUCCIÓN SISTEMA DE RESPALDO DE ENERGÍA PARA INCORPORACIÓN DE NUEVAS VIVIENDAS, APR SORRENTO, COMUNA DE TALAGANTE	Ejecución	Subsecretaría de Desarrollo Regional y Administrativo	Comunal	SOCIAL	Sectorial Interior	25.000.000	25.000.000	25.000.000	100,00%
13104191002-C	ASISTENCIA TÉCNICA PARA PROYECTOS DE RECUPERACIÓN DE ESPACIOS PÚBLICOS CON EFICIENCIA ENERGÉTICA	Ejecución	Subsecretaría de Desarrollo Regional y Administrativo	Comunal	SOCIAL	Sectorial Interior	58.666.656	58.666.656	58.666.656	100,00%
13303191001-C	ASISTENCIA TÉCNICA PARA ELABORAR PROYECTOS DE SANEAMIENTO SANITARIO EN DISTINTAS LOCALIDADES DE LA COMUNA DE TIL TIL	Ejecución	Subsecretaría de Desarrollo Regional y Administrativo	Comunal	SOCIAL	Sectorial Interior	54.000.000	27.000.000	27.000.000	100,00%
13903171002	ASISTENCIA TÉCNICA PARA EL DIAGNÓSTICO OPERACIONAL DE APR EN COMUNAS RURALES DE LA REGIÓN METROPOLITANA	Ejecución	Subsecretaría de Desarrollo Regional y Administrativo	Regional	SOCIAL	Sectorial Interior	199.200.000	5.600.000	5.555.556	99,21%
13903191002-C-1	ASISTENCIA TÉCNICA PARA MUNICIPIOS EN DISEÑO Y POSTULACION DE PROYECTOS INTEGRALES DE DESARROLLO COMUNAL	Ejecución	Subsecretaría de Desarrollo Regional y Administrativo	Regional	SOCIAL	Sectorial Interior	18.600.000	18.600.000	18.600.000	100,00%
13903201002-C	ASISTENCIA TECNICA PARA MUNICIPIOS EN DISEÑO Y POSTULACIÓN DE PROYECTOS PMB PARA EL DESARROLLO LOCAL , ACHM	Ejecución	Subsecretaría de Desarrollo Regional y Administrativo	Regional	SOCIAL	Sectorial Interior	178.200.000	17.820.000	17.820.000	100,00%
33.03.110	Fondo de Incentivo al Mejoramiento de la Gestión Municipal	Ejecución	Subsecretaría de Desarrollo Regional y Administrativo	Comunal	SOCIAL	Sectorial Interior	82.013.618	82.013.618	82.013.618	100,00%
33.03.110	Fondo de Incentivo al Mejoramiento de la Gestión Municipal	Ejecución	Subsecretaría de Desarrollo Regional y Administrativo	Comunal	SOCIAL	Sectorial Interior	61.778.681	61.778.681	61.778.681	100,00%
33.03.110	Fondo de Incentivo al Mejoramiento de la Gestión Municipal	Ejecución	Subsecretaría de Desarrollo Regional y Administrativo	Comunal	SOCIAL	Sectorial Interior	74.646.785	74.646.785	74.646.785	100,00%
33.03.110	Fondo de Incentivo al Mejoramiento de la Gestión Municipal	Ejecución	Subsecretaría de Desarrollo Regional y Administrativo	Comunal	SOCIAL	Sectorial Interior	65.289.745	65.289.745	65.289.745	100,00%
33.03.110	Fondo de Incentivo al Mejoramiento de la Gestión Municipal	Ejecución	Subsecretaría de Desarrollo Regional y Administrativo	Comunal	SOCIAL	Sectorial Interior	64.524.994	64.524.994	64.524.994	100,00%
33.03.110	Fondo de Incentivo al Mejoramiento de la Gestión Municipal	Ejecución	Subsecretaría de Desarrollo Regional y Administrativo	Comunal	SOCIAL	Sectorial Interior	62.337.443	62.337.443	62.337.443	100,00%
33.03.110	Fondo de Incentivo al Mejoramiento de la Gestión Municipal	Ejecución	Subsecretaría de Desarrollo Regional y Administrativo	Comunal	SOCIAL	Sectorial Interior	85.065.311	85.065.311	85.065.311	100,00%

Código	Nombre de la Iniciativa	Etapa IDI	Servicio Responsable	Nivel Territorial	Sector	Fuente de Financiamiento	Costo Total Ajustado	Solicitado Año 2020	Pagado a Septiembre de 2020	Avance Financiero
33.03.110	Fondo de Incentivo al Mejoramiento de la Gestión Municipal	Ejecución	Subsecretaría de Desarrollo Regional y Administrativo	Comunal	SOCIAL	Sectorial Interior	79.956.473	79.956.473	79.956.473	100,00%
33.03.110	Fondo de Incentivo al Mejoramiento de la Gestión Municipal	Ejecución	Subsecretaría de Desarrollo Regional y Administrativo	Comunal	SOCIAL	Sectorial Interior	117.913.198	117.913.198	117.913.198	100,00%
33.03.110	Fondo de Incentivo al Mejoramiento de la Gestión Municipal	Ejecución	Subsecretaría de Desarrollo Regional y Administrativo	Comunal	SOCIAL	Sectorial Interior	68.629.485	68.629.485	68.629.485	100,00%
33.03.110	Fondo de Incentivo al Mejoramiento de la Gestión Municipal	Ejecución	Subsecretaría de Desarrollo Regional y Administrativo	Comunal	SOCIAL	Sectorial Interior	71.826.459	71.826.459	71.826.459	100,00%
33.03.110	Fondo de Incentivo al Mejoramiento de la Gestión Municipal	Ejecución	Subsecretaría de Desarrollo Regional y Administrativo	Comunal	SOCIAL	Sectorial Interior	59.623.793	59.623.793	59.623.793	100,00%
33.03.110	Fondo de Incentivo al Mejoramiento de la Gestión Municipal	Ejecución	Subsecretaría de Desarrollo Regional y Administrativo	Comunal	SOCIAL	Sectorial Interior	62.248.668	62.248.668	62.248.668	100,00%
33.03.110	Fondo de Incentivo al Mejoramiento de la Gestión Municipal	Ejecución	Subsecretaría de Desarrollo Regional y Administrativo	Comunal	SOCIAL	Sectorial Interior	63.136.413	63.136.413	63.136.413	100,00%
33.03.110	Fondo de Incentivo al Mejoramiento de la Gestión Municipal	Ejecución	Subsecretaría de Desarrollo Regional y Administrativo	Comunal	SOCIAL	Sectorial Interior	74.762.109	74.762.109	74.762.109	100,00%
33.03.110	Fondo de Incentivo al Mejoramiento de la Gestión Municipal	Ejecución	Subsecretaría de Desarrollo Regional y Administrativo	Comunal	SOCIAL	Sectorial Interior	65.890.602	65.890.602	65.890.602	100,00%
33.03.110	Fondo de Incentivo al Mejoramiento de la Gestión Municipal	Ejecución	Subsecretaría de Desarrollo Regional y Administrativo	Comunal	SOCIAL	Sectorial Interior	129.391.039	129.391.039	129.391.039	100,00%
33.03.110	Fondo de Incentivo al Mejoramiento de la Gestión Municipal	Ejecución	Subsecretaría de Desarrollo Regional y Administrativo	Comunal	SOCIAL	Sectorial Interior	72.730.094	72.730.094	72.730.094	100,00%
33.03.110	Fondo de Incentivo al Mejoramiento de la Gestión Municipal	Ejecución	Subsecretaría de Desarrollo Regional y Administrativo	Comunal	SOCIAL	Sectorial Interior	124.356.058	124.356.058	124.356.058	100,00%
33.03.110	Fondo de Incentivo al Mejoramiento de la Gestión Municipal	Ejecución	Subsecretaría de Desarrollo Regional y Administrativo	Comunal	SOCIAL	Sectorial Interior	63.830.352	63.830.352	63.830.352	100,00%
33.03.110	Fondo de Incentivo al Mejoramiento de la Gestión Municipal	Ejecución	Subsecretaría de Desarrollo Regional y Administrativo	Comunal	SOCIAL	Sectorial Interior	78.579.069	78.579.069	78.579.069	100,00%
33.03.110	Fondo de Incentivo al Mejoramiento de la Gestión Municipal	Ejecución	Subsecretaría de Desarrollo Regional y Administrativo	Comunal	SOCIAL	Sectorial Interior	117.151.156	117.151.156	117.151.156	100,00%

Código	Nombre de la Iniciativa	Etapa IDI	Servicio Responsable	Nivel Territorial	Sector	Fuente de Financiamiento	Costo Total Ajustado	Solicitado Año 2020	Pagado a Septiembre de 2020	Avance Financiero
33.03.110	Fondo de Incentivo al Mejoramiento de la Gestión Municipal	Ejecución	Subsecretaría de Desarrollo Regional y Administrativo	Comunal	SOCIAL	Sectorial Interior	63.868.275	63.868.275	63.868.275	100,00%
33.03.110	Fondo de Incentivo al Mejoramiento de la Gestión Municipal	Ejecución	Subsecretaría de Desarrollo Regional y Administrativo	Comunal	SOCIAL	Sectorial Interior	64.134.210	64.134.210	64.134.210	100,00%
33.03.110	Fondo de Incentivo al Mejoramiento de la Gestión Municipal	Ejecución	Subsecretaría de Desarrollo Regional y Administrativo	Comunal	SOCIAL	Sectorial Interior	60.598.119	60.598.119	60.598.119	100,00%
13101151801	PLAN DE COHESIÓN SOCIAL, MATT A ORIENTE Y MATUCANA PORTALES	Ejecución	Subsecretaría de Desarrollo Regional y Administrativo	Comunal	SOCIAL	Sectorial Interior	16.210.000	3.242.000	0	0,00%
13101190301	DISEÑO MEJORAMIENTO INTEGRAL DE ESPACIOS PÚBLICOS POLÍGONO PORTALES MATUCANA	Ejecución	Subsecretaría de Desarrollo Regional y Administrativo	Comunal	SOCIAL	Sectorial Interior	230.000.000	161.000.000	0	0,00%
13101190702	OBRA S SISTEMA DE SEGURIDAD EN CITÉS DEL POLÍGONO Y ZONA DE INFLUENCIA PORTALES MATUCANA	Ejecución	Subsecretaría de Desarrollo Regional y Administrativo	Comunal	SOCIAL	Sectorial Interior	219.113.586	87.645.434	0	0,00%
13101190703	OBRA S SISTEMA DE SEGURIDAD EN VIVIENDAS DEL POLÍGONO Y ZONA DE INFLUENCIA MATT A MADRID	Ejecución	Subsecretaría de Desarrollo Regional y Administrativo	Comunal	SOCIAL	Sectorial Interior	219.832.282	87.932.913	0	0,00%
13101190704	OBRA S SISTEMA DE SEGURIDAD EN VIVIENDAS DEL POLÍGONO Y ZONA DE INFLUENCIA PORTALES MATUCANA	Ejecución	Subsecretaría de Desarrollo Regional y Administrativo	Comunal	SOCIAL	Sectorial Interior	219.832.282	87.932.913	0	0,00%
13101190705	OBRA S SISTEMAS DE SEGURIDAD CITES POLÍGONO Y ZONA DE INFLUENCIA MM	Ejecución	Subsecretaría de Desarrollo Regional y Administrativo	Comunal	SOCIAL	Sectorial Interior	218.467.364	87.386.946	0	0,00%
13101191003	FORTALECIMIENTO EQUIPO DESARROLLO ECONÓMICO LOCAL Y CULTURAL-SANTIAGO 2019	Ejecución	Subsecretaría de Desarrollo Regional y Administrativo	Comunal	SOCIAL	Sectorial Interior	12.000.000	2.400.000	0	0,00%
13101191004	ASISTENCIA TÉCNICA JURÍDICO-COMUNICACIONAL, PROGRAMA DE REVITALIZACIÓN DE BARRIOS E INFRAESTRUCTURA PATRIMONIAL EMBLEMÁTICA, SANTIAGO 2020	Ejecución	Subsecretaría de Desarrollo Regional y Administrativo	Comunal	SOCIAL	Sectorial Interior	37.578.000	22.171.779	22.171.779	100,00%
13101191005	COMPLEMENTO FORTALECIMIENTO MUNICIPAL PRBIPE SANTIAGO 2020	Ejecución	Subsecretaría de Desarrollo Regional y Administrativo	Comunal	SOCIAL	Sectorial Interior	66.930.014	41.250.588	41.250.588	100,00%
13101191602	“FORTALECIMIENTO MUNICIPAL PROGRAMA DE REVITALIZACIÓN DE BARRIOS E INFRAESTRUCTURA PATRIMONIAL EMBLEMÁTICA SANTIAGO 2020.”	Ejecución	Subsecretaría de Desarrollo Regional y Administrativo	Comunal	SOCIAL	Sectorial Interior	213.000.057	138.450.037	138.450.037	100,00%

Código	Nombre de la Iniciativa	Etapa IDI	Servicio Responsable	Nivel Territorial	Sector	Fuente de Financiamiento	Costo Total Ajustado	Solicitado Año 2020	Pagado a Septiembre de 2020	Avance Financiero
13101191701	PROGRAMA DE MEJORAMIENTO DE LA COMPETITIVIDAD POLÍGONO PORTALES MATUCANA	Ejecución	Subsecretaría de Desarrollo Regional y Administrativo	Comunal	SOCIAL	Sectorial Interior	175.000.000	140.000.000	0	0,00%
13101161801	ACTIVACIÓN COMUNITARIA PARA AMBOS POLÍGONOS DE INTERVENCIÓN	Ejecución	Subsecretaría de Desarrollo Regional y Administrativo	Comunal	SOCIAL	Sectorial Interior	35.000.000	10.500.000	0	0,00%
13101191702	ESTUDIO DE DINÁMICAS NOCTURNAS, POLÍGONO MATTA-MADRID	Ejecución	Subsecretaría de Desarrollo Regional y Administrativo	Comunal	SOCIAL	Sectorial Interior	80.000.000	64.000.000	0	0,00%
13101191703	FONDO CONCURSABLE DE INNOVACIÓN PARA EL DESARROLLO. POLÍGONO PORTALES-MATUCANA	Ejecución	Subsecretaría de Desarrollo Regional y Administrativo	Comunal	SOCIAL	Sectorial Interior	150.000.000	120.000.000	0	0,00%
13101191704	NÚCLEOS DE INNOVACIÓN PARA EL DESARROLLO BARRIAL, POLÍGONO PORTALES MATUCANA	Ejecución	Subsecretaría de Desarrollo Regional y Administrativo	Comunal	SOCIAL	Sectorial Interior	58.500.000	40.950.000	0	0,00%
13101191705	PROGRAMA DE INTERVENCIÓN PERSONAS EN SITUACIÓN DE CALLE. ESTUDIO	Ejecución	Subsecretaría de Desarrollo Regional y Administrativo	Comunal	SOCIAL	Sectorial Interior	50.000.000	32.500.000	0	0,00%
13101191706	PROGRAMA DE MEJORAMIENTO DE LA COMPETITIVIDAD	Ejecución	Subsecretaría de Desarrollo Regional y Administrativo	Comunal	SOCIAL	Sectorial Interior	125.000.000	100.000.000	0	0,00%
13101191801	DISEÑO PLAN DE IDENTIDAD DE BARRIO. POLÍGONO PORTALES MATUCANA	Ejecución	Subsecretaría de Desarrollo Regional y Administrativo	Comunal	SOCIAL	Sectorial Interior	141.089.375	112.871.500	0	0,00%
13101191802	PLAN DE GESTIÓN DE RIESGOS ANTE DESASTRES	Ejecución	Subsecretaría de Desarrollo Regional y Administrativo	Comunal	SOCIAL	Sectorial Interior	180.656.875	125.229.797	125.229.797	100,00%
13101200701	EQUIPAMIENTO Y EQUIPOS ERASMO ESCALA 2612 (OFICINA DE SEGURIDAD)	Ejecución	Subsecretaría de Desarrollo Regional y Administrativo	Comunal	SOCIAL	Sectorial Interior	152.410.717	152.410.717	152.410.717	100,00%
13101200702	HABILITACIÓN DE LA VIVIENDA PARA ADULTOS MAYORES	Ejecución	Subsecretaría de Desarrollo Regional y Administrativo	Comunal	SOCIAL	Sectorial Interior	204.545.395	184.090.856	0	0,00%
13101200703	NORMALIZACIÓN ESCUELA REPÚBLICA DE PANAMÁ	Ejecución	Subsecretaría de Desarrollo Regional y Administrativo	Comunal	SOCIAL	Sectorial Interior	241.751.093	217.575.984	0	0,00%
13101180703	REPOSICIÓN LUMINARIAS LED SECTOR PARQUE PORTALES	Ejecución	Subsecretaría de Desarrollo Regional y Administrativo	Comunal	SOCIAL	Sectorial Interior	100.577.313	20.115.463	0	0,00%
13106180701	MEJORAMIENTO DEL ALUMBRADO PÚBLICO POLÍGONO POBLACIÓN LOS NOGALES DE LA COMUNA DE ESTACIÓN CENTRAL	Ejecución	Subsecretaría de Desarrollo Regional y Administrativo	Comunal	SOCIAL	Sectorial Interior	223.256.327	44.641.162	0	0,00%

Código	Nombre de la Iniciativa	Etapa IDI	Servicio Responsable	Nivel Territorial	Sector	Fuente de Financiamiento	Costo Total Ajustado	Solicitado Año 2020	Pagado a Septiembre de 2020	Avance Financiero
13106180702	MEJORAMIENTO DEL ALUMBRADO PÚBLICO POLÍGONO SECTOR TERMINALES DE LA COMUNA DE ESTACIÓN CENTRAL	Ejecución	Subsecretaría de Desarrollo Regional y Administrativo	Comunal	SOCIAL	Sectorial Interior	232.766.396	46.492.281	0	0,00%
13106190401	PLANES DE REVITALIZACIÓN BARRIAL POLÍGONOS CASCO HISTÓRICO Y POBLACIÓN LOS NOGALES	Ejecución	Subsecretaría de Desarrollo Regional y Administrativo	Comunal	SOCIAL	Sectorial Interior	230.000.000	59.000.000	37.000.000	62,71%
13106190402	DISEÑO MEJORAMIENTO AV. PADRE HURTADO CON AV. BERNARDO O'HIGGINS, COMUNA DE ESTACIÓN CENTRAL	Ejecución	Subsecretaría de Desarrollo Regional y Administrativo	Comunal	SOCIAL	Sectorial Interior	156.495.283	46.948.302	0	0,00%
13106190403	DISEÑO ESPACIO PÚBLICO LOS NOGALES	Ejecución	Subsecretaría de Desarrollo Regional y Administrativo	Comunal	SOCIAL	Sectorial Interior	242.320.722	111.387.747	0	0,00%
13106190701	HABILITACIÓN DE COMPACTADORES INTELIGENTES PARA RESIDUOS URBANOS EN POLÍGONOS CASCO HISTÓRICO Y LOS NOGALES.	Ejecución	Subsecretaría de Desarrollo Regional y Administrativo	Comunal	SOCIAL	Sectorial Interior	190.147.125	123.835.862	0	0,00%
13106190702	PASO PEATONAL INTELIGENTE POLÍGONO POBLACIÓN LOS NOGALES DE LA COMUNA DE ESTACIÓN CENTRAL	Ejecución	Subsecretaría de Desarrollo Regional y Administrativo	Comunal	SOCIAL	Sectorial Interior	228.065.895	159.646.126	0	0,00%
13106190703	PASO PEATONAL INTELIGENTE, POLÍGONO SECTOR CASCO HISTÓRICO DE LA COMUNA DE ESTACIÓN CENTRAL	Ejecución	Subsecretaría de Desarrollo Regional y Administrativo	Comunal	SOCIAL	Sectorial Interior	226.037.823	158.226.476	0	0,00%
13106190704	POLÍGONO CASCO HISTÓRICO: SISTEMA DE CÁMARAS DE TELEVIGILANCIA DE ESTACIÓN CENTRAL	Ejecución	Subsecretaría de Desarrollo Regional y Administrativo	Comunal	SOCIAL	Sectorial Interior	230.621.501	137.813.550	0	0,00%
13106190705	REPOSICIÓN DE VEREDAS EN CALLE ANTÁRTICA, ENTRE AV. PADRE ALBERTO HURTADO Y CALLE GUILLERMO FRANKE, POLÍGONO LOS NOGALES, COMUNA DE ESTACIÓN CENTRAL	Ejecución	Subsecretaría de Desarrollo Regional y Administrativo	Comunal	SOCIAL	Sectorial Interior	167.901.986	108.395.312	0	0,00%
13101180704	REPOSICIÓN LUMINARIAS LED SECTOR PORTALES MATUCANA NORTE	Ejecución	Subsecretaría de Desarrollo Regional y Administrativo	Comunal	SOCIAL	Sectorial Interior	210.244.738	141.107.514	0	0,00%
13106190706	REPOSICIÓN DE VEREDAS EN CALLE SANTA TERESA, TRAMO ENTRE CALLES ARZOBISPO SUBERCASEAUX Y HERMANOS CARRERA, EN POLÍGONO LOS NOGALES	Ejecución	Subsecretaría de Desarrollo Regional y Administrativo	Comunal	SOCIAL	Sectorial Interior	174.366.140	112.467.493	0	0,00%
13106190707	REPOSICIÓN DE VEREDAS PARA CIRCUITO 5 DE ABRIL Y RUIZ TAGLE, EN POLÍGONO CASCO HISTÓRICO, COMUNA DE ESTACIÓN CENTRAL	Ejecución	Subsecretaría de Desarrollo Regional y Administrativo	Comunal	SOCIAL	Sectorial Interior	200.442.436	140.191.088	0	0,00%

Código	Nombre de la Iniciativa	Etapa IDI	Servicio Responsable	Nivel Territorial	Sector	Fuente de Financiamiento	Costo Total Ajustado	Solicitado Año 2020	Pagado a Septiembre de 2020	Avance Financiero
13106190708	REPOSICIÓN DE VEREDAS PARA CIRCUITO CALLES DOLORES Y TACNA, EN POLÍGONO CASCO HISTÓRICO, COMUNA ESTACIÓN CENTRAL	Ejecución	Subsecretaría de Desarrollo Regional y Administrativo	Comunal	SOCIAL	Sectorial Interior	209.451.695	138.821.534	0	0,00%
13106190709	REPOSICIÓN VEREDAS EN CALLE USPALLATA, TRAMO ENTRE CALLES ARZOBISPO SUBERCASEAUX Y HERMANOS CARRERA, EN POLÍGONO LOS NOGALES, COMUNA ESTACIÓN CENTRAL	Ejecución	Subsecretaría de Desarrollo Regional y Administrativo	Comunal	SOCIAL	Sectorial Interior	198.395.120	129.598.457	0	0,00%
13106190710	REPOSICIÓN VEREDAS PARA EJE PATRIMONIAL OBISPO MANUEL UMAÑA, SECTOR CENTRO EN POLÍGONO CASCO HISTÓRICO	Ejecución	Subsecretaría de Desarrollo Regional y Administrativo	Comunal	SOCIAL	Sectorial Interior	229.168.388	150.205.131	0	0,00%
13106190711	REPOSICIÓN VEREDAS PARA EJE PATRIMONIAL OBISPO MANUEL UMAÑA, SECTOR NORTE EN POLÍGONO CASCO HISTÓRICO	Ejecución	Subsecretaría de Desarrollo Regional y Administrativo	Comunal	SOCIAL	Sectorial Interior	219.947.309	150.419.066	0	0,00%
13106190712	SECTOR NOGALES: SISTEMA DE CÁMARAS DE TELEVIGILANCIA DE ESTACION CENTRAL	Ejecución	Subsecretaría de Desarrollo Regional y Administrativo	Comunal	SOCIAL	Sectorial Interior	241.027.892	144.591.632	0	0,00%
13106191601	FORTALECIMIENTO INSTITUCIONAL 2020, DE LA COMUNA DE ESTACIÓN CENTRAL	Ejecución	Subsecretaría de Desarrollo Regional y Administrativo	Comunal	SOCIAL	Sectorial Interior	239.640.000	15.407.333	0	0,00%
13106191701	CIRCUITO PARTICIPATIVO DE MURALES PARA EL RECONOCIMIENTO Y DIFUSIÓN DE LA IDENTIDAD BARRIAL DEL POLÍGONO LOS NOGALES, COMUNA DE ESTACIÓN CENTRAL	Ejecución	Subsecretaría de Desarrollo Regional y Administrativo	Comunal	SOCIAL	Sectorial Interior	238.921.800	143.353.080	0	0,00%
13106191702	HABILITACIÓN DE CIRCUITO PATRIMONIAL: MURALES EN POLÍGONO CASCO HISTÓRICO EN ESTACIÓN CENTRAL	Ejecución	Subsecretaría de Desarrollo Regional y Administrativo	Comunal	SOCIAL	Sectorial Interior	228.332.200	136.999.320	0	0,00%
13101180705	REPOSICIÓN LUMINARIAS LED SECTOR PORTALES MATUCANA SUR	Ejecución	Subsecretaría de Desarrollo Regional y Administrativo	Comunal	SOCIAL	Sectorial Interior	229.150.863	45.830.173	0	0,00%
13106200701	REPOSICIÓN DE VEREDAS PARA SECTOR EX FÁBRICA DE GAS SAN BORJA EN POLÍGONO CASCO HISTÓRICO	Ejecución	Subsecretaría de Desarrollo Regional y Administrativo	Comunal	SOCIAL	Sectorial Interior	219.400.297	197.460.267	0	0,00%
13106200702	REPOSICIÓN VEREDAS PARA EJE PATRIMONIAL OBISPO MANUEL UMAÑA, SECTOR SUR EN POLÍGONO CASCO HISTÓRICO	Ejecución	Subsecretaría de Desarrollo Regional y Administrativo	Comunal	SOCIAL	Sectorial Interior	245.927.282	221.334.554	0	0,00%

Código	Nombre de la Iniciativa	Etapa IDI	Servicio Responsable	Nivel Territorial	Sector	Fuente de Financiamiento	Costo Total Ajustado	Solicitado Año 2020	Pagado a Septiembre de 2020	Avance Financiero
13120190401	ESTUDIO TOPOGRÁFICO	Ejecución	Subsecretaría de Desarrollo Regional y Administrativo	Comunal	SOCIAL	Sectorial Interior	80.000.000	60.000.000	0	0,00%
13120190702	RECAMBIO DE LUMINARIAS IRARRÁZAVAL NORTE, COMUNA DE ÑUÑO A	Ejecución	Subsecretaría de Desarrollo Regional y Administrativo	Comunal	SOCIAL	Sectorial Interior	176.287.223	73.245.016	0	0,00%
13120190703	RECAMBIO DE LUMINARIAS IRARRÁZAVAL SUR, COMUNA DE ÑUÑO A	Ejecución	Subsecretaría de Desarrollo Regional y Administrativo	Comunal	SOCIAL	Sectorial Interior	239.908.071	114.598.568	0	0,00%
13120191601	FORTALECIMIENTO EQUIPO BARRIAL 2019 - 2020, COMUNA DE ÑUÑO A	Ejecución	Subsecretaría de Desarrollo Regional y Administrativo	Comunal	SOCIAL	Sectorial Interior	179.919.996	7.991.112	7.991.112	100,00%
13120200701	RECAMBIO DE LUMINARIAS RAMÓN CRUZ PONIENTE - COMUNA DE ÑUÑO A	Ejecución	Subsecretaría de Desarrollo Regional y Administrativo	Comunal	SOCIAL	Sectorial Interior	236.238.162	212.614.346	0	0,00%
13120201601	CONTRATACIÓN EQUIPO DE PROFESIONALES	Ejecución	Subsecretaría de Desarrollo Regional y Administrativo	Comunal	SOCIAL	Sectorial Interior	171.893.851	171.893.851	85.946.925	50,00%
13123181001	ASISTENCIA TÉCNICA JURÍDICA-NORMATIVA Y DE CONTROL DE GESTIÓN	Ejecución	Subsecretaría de Desarrollo Regional y Administrativo	Comunal	SOCIAL	Sectorial Interior	50.400.000	4.440.000	4.440.000	100,00%
13123190401	PLAN MAESTRO DEL PROYECTO "PUESTA EN VALOR PATRIMONIAL Y RECUPERACIÓN DEL PARQUE BALMACEDA"	Ejecución	Subsecretaría de Desarrollo Regional y Administrativo	Comunal	SOCIAL	Sectorial Interior	32.145.950	6.429.190	0	0,00%
13101180706	EQUIPAMIENTO OFICINA SEGURIDAD INMUEBLE EMBLEMÁTICO CARMEN 1.200	Ejecución	Subsecretaría de Desarrollo Regional y Administrativo	Comunal	SOCIAL	Sectorial Interior	50.565.238	24.179.527	0	0,00%
13123190402	DISEÑO Y ESPECIALIDADES DEL PROYECTO "MEJORAMIENTO INTEGRAL CALLE MANUEL MONTT"	Ejecución	Subsecretaría de Desarrollo Regional y Administrativo	Comunal	SOCIAL	Sectorial Interior	151.012.956	90.607.773	0	0,00%
13123190403	DISEÑO Y ESPECIALIDADES DEL PROYECTO "MEJORAMIENTO INTEGRAL CALLE SANTA ISABEL"	Ejecución	Subsecretaría de Desarrollo Regional y Administrativo	Comunal	SOCIAL	Sectorial Interior	27.151.542	12.454.537	0	0,00%
13123190701	CONSTRUCCIÓN CALLE VIVA TOMÁS ANDREWS	Ejecución	Subsecretaría de Desarrollo Regional y Administrativo	Comunal	SOCIAL	Sectorial Interior	213.532.262	43.728.245	0	0,00%
13123190702	MEJORAMIENTO ZONA DE CONSERVACIÓN HISTÓRICA, CALLE JOSÉ ARRIETA	Ejecución	Subsecretaría de Desarrollo Regional y Administrativo	Comunal	SOCIAL	Sectorial Interior	140.784.601	40.556.339	28.615.059	70,56%
13123190703	EJECUCIÓN PROYECTO "REMODELACIÓN PLAZA SECTOR OBISPO PÉREZ"	Ejecución	Subsecretaría de Desarrollo Regional y Administrativo	Comunal	SOCIAL	Sectorial Interior	70.665.507	35.508.398	0	0,00%

Código	Nombre de la Iniciativa	Etapa IDI	Servicio Responsable	Nivel Territorial	Sector	Fuente de Financiamiento	Costo Total Ajustado	Solicitado Año 2020	Pagado a Septiembre de 2020	Avance Financiero
13123191601	PROYECTO EQUIPO PRBIPE COMUNAL	Ejecución	Subsecretaría de Desarrollo Regional y Administrativo	Comunal	SOCIAL	Sectorial Interior	228.700.000	17.066.667	0	0,00%
13123191701	CONSULTORÍA PARA LEVANTAMIENTO DE USOS DE ESPACIOS MIXTOS EMBLEMÁTICOS EN BARRIO MERCADO PROVIDENCIA - MANUEL MONTT	Ejecución	Subsecretaría de Desarrollo Regional y Administrativo	Comunal	SOCIAL	Sectorial Interior	48.000.000	31.200.000	0	0,00%
13123191804	ACOMPAÑAMIENTO Y CONTENCIÓN PARA VECINOS RESIDENTES Y LOCATARIOS DE LA "ZONA 0"	Ejecución	Subsecretaría de Desarrollo Regional y Administrativo	Comunal	SOCIAL	Sectorial Interior	37.000.000	22.510.000	0	0,00%
13101180707	REDUCCIÓN DE RIESGOS CARMEN 1.200 POLÍGONO MATTA-MADRID	Ejecución	Subsecretaría de Desarrollo Regional y Administrativo	Comunal	SOCIAL	Sectorial Interior	73.779.500	4.642.276	0	0,00%
13101181701	FONDO DE INNOVACIÓN PARA EL DESARROLLO	Ejecución	Subsecretaría de Desarrollo Regional y Administrativo	Comunal	SOCIAL	Sectorial Interior	136.000.000	27.200.000	0	0,00%
13101181801	DISEÑO DE PLAN DE IDENTIDAD DE BARRIO (MATTA MADRID)	Ejecución	Subsecretaría de Desarrollo Regional y Administrativo	Comunal	SOCIAL	Sectorial Interior	150.832.500	112.983.450	97.914.293	86,66%
1-C-2019-448	IMPLEMENTACION RUTA PATRIMONIAL, COMUNA DE INDEPENDENCIA	Ejecución	Subsecretaría de Desarrollo Regional y Administrativo	Comunal	SOCIAL	Sectorial Interior	57.452.895	57.452.895	57.452.895	100,00%
1-C-2018-567	REPOSICIÓN DE VEREDAS CALLE LA BANDERA	Ejecución	Subsecretaría de Desarrollo Regional y Administrativo	Comunal	SOCIAL	Sectorial Interior	54.602.119	54.602.119	54.602.119	100,00%
1-C-2017-1625	CONSTRUCCIÓN ESCENARIO INTERIOR DEL CENTRO CÍVICO CULTURAL EL BOSQUE	Ejecución	Subsecretaría de Desarrollo Regional y Administrativo	Comunal	SOCIAL	Sectorial Interior	59.981.220	59.981.220	59.981.220	100,00%
1-C-2017-65	MEJORAMIENTO MULTICANCHA Y ENTORNO VILLA SAN JOSE DE LAS CLARAS DE PUENTE ALTO	Ejecución	Subsecretaría de Desarrollo Regional y Administrativo	Comunal	SOCIAL	Sectorial Interior	59.979.868	59.979.868	59.979.868	100,00%
1-C-2018-997	PLAZA LAS AMERICAS	Ejecución	Subsecretaría de Desarrollo Regional y Administrativo	Comunal	SOCIAL	Sectorial Interior	59.977.426	59.977.426	59.977.426	100,00%
1-C-2017-1064	MEJORAMIENTO MULTICANCHA TACORA	Ejecución	Subsecretaría de Desarrollo Regional y Administrativo	Comunal	SOCIAL	Sectorial Interior	59.975.192	59.975.192	59.975.192	100,00%
1-C-2017-411	REPOSICIÓN SEDE VECINAL ANGUIITA	Ejecución	Subsecretaría de Desarrollo Regional y Administrativo	Comunal	SOCIAL	Sectorial Interior	59.974.717	59.974.717	59.974.717	100,00%
1-C-2016-1499	REPOSICIÓN VEREDAS CALLE PUNTA BLANCA	Ejecución	Subsecretaría de Desarrollo Regional y Administrativo	Comunal	SOCIAL	Sectorial Interior	59.969.028	59.969.028	59.969.028	100,00%

Código	Nombre de la Iniciativa	Etapa IDI	Servicio Responsable	Nivel Territorial	Sector	Fuente de Financiamiento	Costo Total Ajustado	Solicitado Año 2020	Pagado a Septiembre de 2020	Avance Financiero
1-C-2018-1317	MEJORAMIENTO DE PLAZA PASAJE 7 UV. 15	Ejecución	Subsecretaría de Desarrollo Regional y Administrativo	Comunal	SOCIAL	Sectorial Interior	59.966.941	59.966.941	59.966.941	100,00%
1-C-2019-918	MEJORAMIENTO MULTICANCHA PLAZA HERMANOS CARRERA, COMUNA DE SAN MIGUEL	Ejecución	Subsecretaría de Desarrollo Regional y Administrativo	Comunal	SOCIAL	Sectorial Interior	59.965.469	59.965.469	59.965.469	100,00%
1-C-2017-1705	MEJORAMIENTO MULTICANCHA LOS PALTOS Y CAMARÍN MULTICANCHA LAS TORRES	Ejecución	Subsecretaría de Desarrollo Regional y Administrativo	Comunal	SOCIAL	Sectorial Interior	59.964.522	59.964.522	59.964.522	100,00%
1-C-2017-1176	REPOSICIÓN VEREDAS AVDA. LAS PARCELAS	Ejecución	Subsecretaría de Desarrollo Regional y Administrativo	Comunal	SOCIAL	Sectorial Interior	59.960.322	59.960.322	59.960.322	100,00%
1-C-2018-974	MEJORAMIENTO DE PLATABANDA DIECISEIS NORTE, SANTA CAROLINA UV. N°1, MACUL	Ejecución	Subsecretaría de Desarrollo Regional y Administrativo	Comunal	SOCIAL	Sectorial Interior	54.400.556	54.400.556	54.400.556	100,00%
1-C-2019-1811	EMO2019 REPOSICIÓN DEMARCACIÓN DE CRUCES SAMAFORIZADOS, COMUNA DE LA FLORIDA	Ejecución	Subsecretaría de Desarrollo Regional y Administrativo	Comunal	SOCIAL	Sectorial Interior	59.947.699	59.947.699	59.947.699	100,00%
1-C-2019-474	REPOSICIÓN VEREDAS CORBETA ESMERALDA Y GRUMETE CABRALES	Ejecución	Subsecretaría de Desarrollo Regional y Administrativo	Comunal	SOCIAL	Sectorial Interior	59.932.582	59.932.582	59.932.582	100,00%
1-C-2018-1414	MEJORAMIENTO PLAZA LOS CEIBOS, VILLA SANTA ADELA	Ejecución	Subsecretaría de Desarrollo Regional y Administrativo	Comunal	SOCIAL	Sectorial Interior	59.931.339	59.931.339	59.931.339	100,00%
1-C-2018-260	REPOSICION DE VALLAS PEATONALES EN DISTINTOS PUNTOS DE AV. IRARRAZAVAL COMUNA DE ÑUÑO A	Ejecución	Subsecretaría de Desarrollo Regional y Administrativo	Comunal	SOCIAL	Sectorial Interior	59.929.729	59.929.729	59.929.729	100,00%
1-C-2018-603	MEJORAMIENTO Y EQUIPAMIENTO DE DOS MULTICANCHAS DE VILLA JOSÉ CALDERÓN MIRANDA	Ejecución	Subsecretaría de Desarrollo Regional y Administrativo	Comunal	SOCIAL	Sectorial Interior	59.910.000	59.910.000	59.910.000	100,00%
1-C-2019-1936	EMO2019 - REPOSICIÓN DEMARCACIONES VIALES. COMUNA DE SANTIAGO	Ejecución	Subsecretaría de Desarrollo Regional y Administrativo	Comunal	SOCIAL	Sectorial Interior	59.907.724	59.907.724	59.907.724	100,00%
1-C-2019-1960	EMO2019 – REPOSICIÓN REJA PERIMETRAL PARQUE SAN BORJA- COMUNA DE SANTIAGO	Ejecución	Subsecretaría de Desarrollo Regional y Administrativo	Comunal	SOCIAL	Sectorial Interior	59.899.212	59.899.212	59.899.212	100,00%
1-C-2017-1065	MEJORAMIENTO PLAZA GENERAL ARACENA	Ejecución	Subsecretaría de Desarrollo Regional y Administrativo	Comunal	SOCIAL	Sectorial Interior	59.876.561	59.876.561	59.876.561	100,00%
1-C-2017-510	DEMARCAACION VIALIDAD UNIDADES VECINALES 1, 2, 10, 11.	Ejecución	Subsecretaría de Desarrollo Regional y Administrativo	Comunal	SOCIAL	Sectorial Interior	59.863.240	59.863.240	59.863.240	100,00%
1-C-2018-1692	MEJORAMIENTO GIMNASIO BOLLENAR, COMUNA DE MELIPILLA	Ejecución	Subsecretaría de Desarrollo Regional y Administrativo	Comunal	SOCIAL	Sectorial Interior	59.863.099	59.863.099	59.863.099	100,00%

Código	Nombre de la Iniciativa	Etapa IDI	Servicio Responsable	Nivel Territorial	Sector	Fuente de Financiamiento	Costo Total Ajustado	Solicitado Año 2020	Pagado a Septiembre de 2020	Avance Financiero
1-C-2019-94	CONSTRUCCION DE VEREDAS CALLE AV. EL PARQUE, ENTRE REAL PONTEVEDRA / AV. LA FLORIDA; U.V N°24.	Ejecución	Subsecretaría de Desarrollo Regional y Administrativo	Comunal	SOCIAL	Sectorial Interior	54.397.760	54.397.760	54.397.760	100,00%
1-C-2017-1541	NORMALIZACIÓN SISTEMA ELÉCTRICO, JARDÍN INFANTIL POETA PEDRO PRADO, QUINTA NORMAL	Ejecución	Subsecretaría de Desarrollo Regional y Administrativo	Comunal	SOCIAL	Sectorial Interior	59.856.994	59.856.994	59.856.994	100,00%
1-C-2018-1337	CONSTRUCCIÓN SEDE SOCIAL SAN PEDRO Y SAN PABLO	Ejecución	Subsecretaría de Desarrollo Regional y Administrativo	Comunal	SOCIAL	Sectorial Interior	59.841.476	59.841.476	59.841.476	100,00%
1-C-2018-986	AMPLIACIÓN SEDE UNIÓN COMUNAL DEL ADULTO MAYOR, COMUNA DE PAINE	Ejecución	Subsecretaría de Desarrollo Regional y Administrativo	Comunal	SOCIAL	Sectorial Interior	59.777.914	59.777.914	59.777.914	100,00%
1-C-2018-145	CONSTRUCCIÓN CANCHA BABY-FUTBOL GABRIELA MISTRAL	Ejecución	Subsecretaría de Desarrollo Regional y Administrativo	Comunal	SOCIAL	Sectorial Interior	59.767.456	59.767.456	59.767.456	100,00%
1-C-2018-1638	REPOSICIÓN DE VEREDAS DE CONCHALI, BARRIO COPACABANA	Ejecución	Subsecretaría de Desarrollo Regional y Administrativo	Comunal	SOCIAL	Sectorial Interior	59.741.569	59.741.569	59.741.569	100,00%
1-C-2018-136	CONSTRUCCIÓN SEDE CLUBES DEPORTIVOS REALES COPIHUES Y UNIDOS	Ejecución	Subsecretaría de Desarrollo Regional y Administrativo	Comunal	SOCIAL	Sectorial Interior	59.690.504	59.690.504	59.690.504	100,00%
1-C-2017-62	MEJORAMIENTO MULTICANCHA Y ENTORNO VILLA BLANCAS CUMBRES DE PUENTE ALTO	Ejecución	Subsecretaría de Desarrollo Regional y Administrativo	Comunal	SOCIAL	Sectorial Interior	59.688.093	59.688.093	59.688.093	100,00%
1-C-2019-919	MEJORAMIENTO MULTICANCHA PLAZA MADECO, COMUNA DE SAN MIGUEL	Ejecución	Subsecretaría de Desarrollo Regional y Administrativo	Comunal	SOCIAL	Sectorial Interior	59.655.265	59.655.265	59.655.265	100,00%
1-C-2018-655	MEJORAMIENTO DE AREAS VERDES EN VILLA SALVADOR CRUZ GANA, SECTOR LOS JAZMINES Y VÍA OCHO.	Ejecución	Subsecretaría de Desarrollo Regional y Administrativo	Comunal	SOCIAL	Sectorial Interior	59.589.161	59.589.161	59.589.161	100,00%
1-C-2018-422	ILUMINACIÓN ORNAMENTAL PLAZAS DE LA COMUNA DE RENCA	Ejecución	Subsecretaría de Desarrollo Regional y Administrativo	Comunal	SOCIAL	Sectorial Interior	59.584.074	59.584.074	59.584.074	100,00%
1-C-2018-31	CONSTRUCCION MULTICANCHA SANTA BERNARDITA	Ejecución	Subsecretaría de Desarrollo Regional y Administrativo	Comunal	SOCIAL	Sectorial Interior	54.151.396	54.151.396	54.151.396	100,00%
1-C-2017-1507	REPOSICIÓN PLAZA LOS PINOS DE POLPAICO	Ejecución	Subsecretaría de Desarrollo Regional y Administrativo	Comunal	SOCIAL	Sectorial Interior	59.570.384	59.570.384	59.570.384	100,00%
1-C-2017-1409	CONSTRUCCION DE CUBIERTA MULTICANCHA LOS CISNES UV.20	Ejecución	Subsecretaría de Desarrollo Regional y Administrativo	Comunal	SOCIAL	Sectorial Interior	59.484.602	59.484.602	59.484.602	100,00%
1-C-2019-1965	EMO2019 – RECUPERACIÓN PASEO PEATONAL BANDERA. COMUNA DE SANTIAGO	Ejecución	Subsecretaría de Desarrollo Regional y Administrativo	Comunal	SOCIAL	Sectorial Interior	59.426.369	59.426.369	59.426.369	100,00%

Código	Nombre de la Iniciativa	Etapa IDI	Servicio Responsable	Nivel Territorial	Sector	Fuente de Financiamiento	Costo Total Ajustado	Solicitado Año 2020	Pagado a Septiembre de 2020	Avance Financiero
1-C-2019-51	MEJORAMIENTO ESPACIO PÚBLICO CENCERRO	Ejecución	Subsecretaría de Desarrollo Regional y Administrativo	Comunal	SOCIAL	Sectorial Interior	59.406.720	59.406.720	59.406.720	100,00%
1-C-2017-1548	MEJORAMIENTO PLATABANDA HECTOR BOCCARDO	Ejecución	Subsecretaría de Desarrollo Regional y Administrativo	Comunal	SOCIAL	Sectorial Interior	59.324.359	59.324.359	59.324.359	100,00%
1-C-2018-632	MEJORAMIENTO DE PLAZA RICARDO MANCILLA	Ejecución	Subsecretaría de Desarrollo Regional y Administrativo	Comunal	SOCIAL	Sectorial Interior	59.204.991	59.204.991	59.204.991	100,00%
1-C-2018-1074	RECUPERACIÓN DE ÁREAS VERDES Y DEPORTIVAS COMUNITARIAS, BARRIO LOS CISNES, COMUNA DE RENCA	Ejecución	Subsecretaría de Desarrollo Regional y Administrativo	Comunal	SOCIAL	Sectorial Interior	59.149.444	59.149.444	59.149.444	100,00%
1-C-2017-1671	REPOSICIÓN DE SEDE VECINAL N° 19	Ejecución	Subsecretaría de Desarrollo Regional y Administrativo	Comunal	SOCIAL	Sectorial Interior	59.122.684	59.122.684	59.122.684	100,00%
1-C-2017-1707	MEJORAMIENTO SUPERFICIE DEPORTIVA E INSTALACIÓN JUEGOS INFANTILES Y MOBILIARIO URBANO EN ÁREA VERDE, MULTICANCHA PEDRO AGUIRRE CERDA	Ejecución	Subsecretaría de Desarrollo Regional y Administrativo	Comunal	SOCIAL	Sectorial Interior	59.006.694	59.006.694	59.006.694	100,00%
1-C-2018-1642	CONSTRUCCIÓN MULTICANCHA VILLA RIBERA SUR, COMUNA DE BUIN	Ejecución	Subsecretaría de Desarrollo Regional y Administrativo	Comunal	SOCIAL	Sectorial Interior	58.994.484	58.994.484	58.994.484	100,00%
1-C-2019-1957	EMO2019 – REPOSICIÓN CABEZAL PARQUE FORESTAL- COMUNA DE SANTIAGO	Ejecución	Subsecretaría de Desarrollo Regional y Administrativo	Comunal	SOCIAL	Sectorial Interior	54.020.577	54.020.577	54.020.577	100,00%
1-C-2018-759	MEJORAMIENTO DE PLAZA MANUEL GUTIERREZ	Ejecución	Subsecretaría de Desarrollo Regional y Administrativo	Comunal	SOCIAL	Sectorial Interior	58.818.838	58.818.838	58.818.838	100,00%
1-C-2019-1898	EMO2019 - REPOSICIÓN PAVIMENTO SECTOR PONIENTE, COMUNA DE PUENTE ALTO	Ejecución	Subsecretaría de Desarrollo Regional y Administrativo	Comunal	SOCIAL	Sectorial Interior	58.720.922	58.720.922	58.720.922	100,00%
1-C-2017-1307	MEJORAMIENTO ESPACIO RECREATIVO EUSEBIO LILLO	Ejecución	Subsecretaría de Desarrollo Regional y Administrativo	Comunal	SOCIAL	Sectorial Interior	58.655.611	58.655.611	58.655.611	100,00%
1-C-2019-846	MEJORAMIENTO VIAL MEDIANTE BACHEOS EN SECTOR 1 ORIENTE LOS ROBLES, O'HIGGINS, LOS GOBERNADORES, DE LA COMUNA DE COLINA	Ejecución	Subsecretaría de Desarrollo Regional y Administrativo	Comunal	SOCIAL	Sectorial Interior	58.624.303	58.624.303	58.624.303	100,00%
1-C-2017-1701	REPOSICIÓN DE VEREDAS CALLE PEDRO AGUIRRE CERDA ESQ. AV. EL OBSERVATORIO	Ejecución	Subsecretaría de Desarrollo Regional y Administrativo	Comunal	SOCIAL	Sectorial Interior	58.622.873	58.622.873	58.622.873	100,00%
1-C-2018-427	MEJORAMIENTO CONDOMINIOS SOCIALES, COMUNA DE RENCA	Ejecución	Subsecretaría de Desarrollo Regional y Administrativo	Comunal	SOCIAL	Sectorial Interior	58.381.855	58.381.855	58.381.855	100,00%

Código	Nombre de la Iniciativa	Etapa IDI	Servicio Responsable	Nivel Territorial	Sector	Fuente de Financiamiento	Costo Total Ajustado	Solicitado Año 2020	Pagado a Septiembre de 2020	Avance Financiero
1-C-2019-1897	EMO2019 - REPOSICIÓN PAVIMENTO SECTOR ORIENTE, COMUNA DE PUENTE ALTO	Ejecución	Subsecretaría de Desarrollo Regional y Administrativo	Comunal	SOCIAL	Sectorial Interior	58.362.063	58.362.063	58.362.063	100,00%
1-C-2017-1738	REPARACION Y CONSTRUCCION DE VEREDAS EN UNIDADES VECINALES N°8,12,19 Y 22	Ejecución	Subsecretaría de Desarrollo Regional y Administrativo	Comunal	SOCIAL	Sectorial Interior	58.255.637	58.255.637	58.255.637	100,00%
1-C-2018-1541	REPOSICIÓN DE VEREDAS CALLE MIGUEL ANGEL	Ejecución	Subsecretaría de Desarrollo Regional y Administrativo	Comunal	SOCIAL	Sectorial Interior	57.993.348	57.993.348	57.993.348	100,00%
1-C-2019-541	CONSTRUCCIÓN DE VEREDAS CALLE JARDIN ALTO ENTRE WALKER MARTINEZ / CARLOS LUIS GONZALEZ; UV36.	Ejecución	Subsecretaría de Desarrollo Regional y Administrativo	Comunal	SOCIAL	Sectorial Interior	57.873.292	57.873.292	57.873.292	100,00%
1-C-2017-71	REPOSICIÓN DE VEREDAS DE HORMIGÓN EN VILLA SAN LÁZARO DE PUENTE ALTO	Ejecución	Subsecretaría de Desarrollo Regional y Administrativo	Comunal	SOCIAL	Sectorial Interior	53.664.300	53.664.300	53.664.300	100,00%
1-C-2017-1739	REPARACIÓN Y CONSTRUCCIÓN DE VEREDAS EN DIFERENTES SECTORES DE LA COMUNA	Ejecución	Subsecretaría de Desarrollo Regional y Administrativo	Comunal	SOCIAL	Sectorial Interior	57.859.579	57.859.579	57.859.579	100,00%
1-C-2018-1272	CONSTRUCCIÓN MULTICANCHA POBLACIÓN GABRIELA MISTRAL, COMUNA DE BUIN	Ejecución	Subsecretaría de Desarrollo Regional y Administrativo	Comunal	SOCIAL	Sectorial Interior	57.858.660	57.858.660	57.858.660	100,00%
1-C-2017-1497	REPOSICIÓN MULTICANCHA AZTECA	Ejecución	Subsecretaría de Desarrollo Regional y Administrativo	Comunal	SOCIAL	Sectorial Interior	57.665.163	57.665.163	57.665.163	100,00%
1-C-2018-194	MEJORAMIENTO DE ESPACIOS PUBLICOS Y DE SEGURIDAD VIAL COMUNA TIL TIL	Ejecución	Subsecretaría de Desarrollo Regional y Administrativo	Comunal	SOCIAL	Sectorial Interior	59.832.742	59.832.742	47.866.194	80,00%
1-C-2014-1831	REPOSICIÓN DE VEREDAS CALLES LA BANDERA E ISABEL DE HUNGRÍA	Ejecución	Subsecretaría de Desarrollo Regional y Administrativo	Comunal	SOCIAL	Sectorial Interior	58.508.932	58.508.932	46.521.900	79,51%
1-C-2017-596	MEJORAMIENTO MULTICANCHA Y ESPACIO FAMILIAR VILLA LOS TIJERALES	Ejecución	Subsecretaría de Desarrollo Regional y Administrativo	Comunal	SOCIAL	Sectorial Interior	58.613.294	58.613.294	46.613.342	79,53%
1-C-2016-1613	REPARACIÓN SEDE SOCIAL JUNTA DE VECINOS VILLA RAMÓN FREIRE	Ejecución	Subsecretaría de Desarrollo Regional y Administrativo	Comunal	SOCIAL	Sectorial Interior	14.584.764	14.584.764	725.806	4,98%
1-C-2014-1830	REPOSICIÓN DE VEREDAS AV. EL OBSERVATORIO Y CALLE VENANCIA LEIVA	Ejecución	Subsecretaría de Desarrollo Regional y Administrativo	Comunal	SOCIAL	Sectorial Interior	58.980.860	58.980.860	29.011.652	49,19%
1-C-2015-2522	MEJORAMIENTO Y HABILITACION DE 2 AREAS VERDES, UNIDAD VECINAL N° 24-B - QUINTA NORMAL	Ejecución	Subsecretaría de Desarrollo Regional y Administrativo	Comunal	SOCIAL	Sectorial Interior	59.999.460	59.999.460	29.994.269	49,99%
1-C-2017-50	CONSTRUCCION CENTRO COMUNITARIO , QUINTA NORMAL	Ejecución	Subsecretaría de Desarrollo Regional y Administrativo	Comunal	SOCIAL	Sectorial Interior	57.180.629	57.180.629	21.198.074	37,07%

Código	Nombre de la Iniciativa	Etapa IDI	Servicio Responsable	Nivel Territorial	Sector	Fuente de Financiamiento	Costo Total Ajustado	Solicitado Año 2020	Pagado a Septiembre de 2020	Avance Financiero
1-C-2018-1660	INSTALACIÓN DE BARRERA ACÚSTICA POLIDEPORTIVO ENRIQUE SORO	Ejecución	Subsecretaría de Desarrollo Regional y Administrativo	Comunal	SOCIAL	Sectorial Interior	53.537.459	53.537.459	53.537.459	100,00%
1-C-2016-611	CONSTRUCCION MULTICANCHA POBLACION EL ROMERO	Ejecución	Subsecretaría de Desarrollo Regional y Administrativo	Comunal	SOCIAL	Sectorial Interior	59.660.800	59.660.800	21.902.469	36,71%
1-C-2017-1233	REPARACIÓN DE PAVIMENTOS DE PIEDRAS PLAZA DE ARMAS, SECTOR EXPLANADA CATEDRAL, ACERA SUR Y ACERA ORIENTE	Ejecución	Subsecretaría de Desarrollo Regional y Administrativo	Comunal	SOCIAL	Sectorial Interior	57.664.472	57.664.472	15.676.840	27,19%
1-C-2016-135	MEJORAMIENTO PLAZA CESFAM J.M. BALMACEDA	Ejecución	Subsecretaría de Desarrollo Regional y Administrativo	Comunal	SOCIAL	Sectorial Interior	59.608.275	59.608.275	17.608.276	29,54%
1-C-2016-1784	CONSTRUCCIÓN TECHUMBRE Y REPAVIMENTACIÓN MULTICANCHA VILLORRIO SAN MANUEL	Ejecución	Subsecretaría de Desarrollo Regional y Administrativo	Comunal	SOCIAL	Sectorial Interior	59.999.999	59.999.999	17.997.478	30,00%
1-C-2016-1795	MEJORAMIENTO SEDES DE LA UNIDAD VECINAL 30-A Y 30-B / QUINTA NORMAL	Ejecución	Subsecretaría de Desarrollo Regional y Administrativo	Comunal	SOCIAL	Sectorial Interior	57.961.183	57.961.183	1.048.278	1,81%
1-C-2017-976	MEJORAMIENTO ÁREAS VERDES VILLA BILBAO-MONTECARLO	Ejecución	Subsecretaría de Desarrollo Regional y Administrativo	Comunal	SOCIAL	Sectorial Interior	59.999.870	59.999.870	2.996.251	4,99%
1-C-2018-133	CONSTRUCCIÓN MÓDULO DE SERVICIO EN PARQUE TRES PONIENTE ESQUINA MAIPU	Ejecución	Subsecretaría de Desarrollo Regional y Administrativo	Comunal	SOCIAL	Sectorial Interior	59.998.989	59.998.989	59.998.989	100,00%
1-C-2018-1386	CONSTRUCCION DE SEDE SOCIAL VILLA PADRE HURTADO 2	Ejecución	Subsecretaría de Desarrollo Regional y Administrativo	Comunal	SOCIAL	Sectorial Interior	59.998.699	59.998.699	59.998.699	100,00%
1-C-2019-1967	CONSTRUCCIÓN DE SEDE SOCIAL VILLA VALLE EL TRÉBOL	Ejecución	Subsecretaría de Desarrollo Regional y Administrativo	Comunal	SOCIAL	Sectorial Interior	59.994.527	59.994.527	59.994.527	100,00%
1-C-2017-1662	CONSTRUCCIÓN SALON MULTITALLER BELLATRIX MAIPU	Ejecución	Subsecretaría de Desarrollo Regional y Administrativo	Comunal	SOCIAL	Sectorial Interior	59.948.300	59.948.300	59.948.300	100,00%
1-C-2019-1214	PLAN BACHEO CALZADAS CERRILLOS I.	Ejecución	Subsecretaría de Desarrollo Regional y Administrativo	Comunal	SOCIAL	Sectorial Interior	53.384.239	53.384.239	53.384.239	100,00%
1-C-2017-459	CONSTRUCCIÓN SEDE SOCIAL VILLA ALTO MIRAFLORES	Ejecución	Subsecretaría de Desarrollo Regional y Administrativo	Comunal	SOCIAL	Sectorial Interior	59.820.703	59.820.703	59.820.703	100,00%
1-B-2020-295	CONSTRUCCIÓN CANCHA BABYFUTBOL JORGE MONTT	Ejecución	Subsecretaría de Desarrollo Regional y Administrativo	Comunal	SOCIAL	Sectorial Interior	59.611.420	59.611.420	59.611.420	100,00%

Código	Nombre de la Iniciativa	Etapa IDI	Servicio Responsable	Nivel Territorial	Sector	Fuente de Financiamiento	Costo Total Ajustado	Solicitado Año 2020	Pagado a Septiembre de 2020	Avance Financiero
1-C-2018-296	MEJORAMIENTO PAVIMENTOS PASAJE JOSE ABELARDO NUÑEZ, ESTACION CENTRAL	Ejecución	Subsecretaría de Desarrollo Regional y Administrativo	Comunal	SOCIAL	Sectorial Interior	57.824.019	57.824.019	57.824.019	100,00%
1-C-2019-1	HABILITACION CIRCUITO DE CROSSFIT EN PLAZA ALLIPEN, COMUNA DE MAIPU	Ejecución	Subsecretaría de Desarrollo Regional y Administrativo	Comunal	SOCIAL	Sectorial Interior	55.803.191	55.803.191	55.803.191	100,00%
1-B-2020-275	MEJORAMIENTO DE ÁREAS VERDES DE VILLAS ARALIAS, CHILOE Y FRANCA. COMUNA DE PADRE HURTADO	Ejecución	Subsecretaría de Desarrollo Regional y Administrativo	Comunal	SOCIAL	Sectorial Interior	53.578.330	53.578.330	53.578.330	100,00%
1-C-2019-316	MEJORAMIENTO DE PAVIMENTOS 2019, PASAJE JOAQUIN EDWARDS BELLO	Ejecución	Subsecretaría de Desarrollo Regional y Administrativo	Comunal	SOCIAL	Sectorial Interior	52.563.713	52.563.713	52.563.713	100,00%
1-C-2020-448	EMO2019 - REPOSICIÓN LUMINARIAS PEATONALES CONDELL ENTRE PROVIDENCIA Y FRANCISCO BILBAO	Ejecución	Subsecretaría de Desarrollo Regional y Administrativo	Comunal	SOCIAL	Sectorial Interior	50.355.445	50.355.445	50.355.445	100,00%
1-B-2020-263	INSTALACIÓN SEÑALÉTICA Y RESALTO PEATONALES , DIVERSOS SECTORES DE LA COMUNA DE INDEPENDENCIA	Ejecución	Subsecretaría de Desarrollo Regional y Administrativo	Comunal	SOCIAL	Sectorial Interior	47.596.504	47.596.504	47.596.504	100,00%
1-B-2020-292	REPOSICION VEREDAS AVENIDA AMBROSIO O'HIGGINS	Ejecución	Subsecretaría de Desarrollo Regional y Administrativo	Comunal	SOCIAL	Sectorial Interior	47.373.014	47.373.014	47.373.014	100,00%
1-C-2019-312	MEJORAMIENTO DE PAVIMENTOS 2019, PASAJE PEDRO LUCIO CUADRA	Ejecución	Subsecretaría de Desarrollo Regional y Administrativo	Comunal	SOCIAL	Sectorial Interior	42.179.996	42.179.996	42.179.996	100,00%
1-C-2019-813	REPARACIÓN DE BACHES DE EMERGENCIA, BARRIOS CENTRAL Y SUR	Ejecución	Subsecretaría de Desarrollo Regional y Administrativo	Comunal	SOCIAL	Sectorial Interior	53.161.444	53.161.444	53.161.444	100,00%
1-C-2018-1434	MEJORAMIENTO SEÑALÉTICA Y DEMARCACIÓN VIAL, CALERA DE TANGO	Ejecución	Subsecretaría de Desarrollo Regional y Administrativo	Comunal	SOCIAL	Sectorial Interior	41.218.620	41.218.620	41.218.620	100,00%
1-C-2019-848	MEJORAMIENTO VIAL MEDIANTE BACHEOS EN SECTOR 2 PONIENTE ORO OLÍMPICO, JOSÉ FUENTES GUERRA Y CORDILLERA, DE LA COMUNA DE COLINA	Ejecución	Subsecretaría de Desarrollo Regional y Administrativo	Comunal	SOCIAL	Sectorial Interior	38.434.692	38.434.692	38.434.692	100,00%
1-C-2018-941	REPOSICIÓN DE VEREDAS Y ACCESO VEHICULARES EN AV. JAIME GUZMÁN (ENTRE LAS CALLES MANUEL RODRÍGUEZ Y AV. SANTALICES)	Ejecución	Subsecretaría de Desarrollo Regional y Administrativo	Comunal	SOCIAL	Sectorial Interior	37.203.565	37.203.565	37.203.565	100,00%
1-C-2019-314	MEJORAMIENTO DE PAVIMENTOS 2019, PASAJE MARTIN RUIZ DE GAMBOA	Ejecución	Subsecretaría de Desarrollo Regional y Administrativo	Comunal	SOCIAL	Sectorial Interior	37.199.326	37.199.326	37.199.326	100,00%
1-C-2019-504	MEJORAMIENTO PLAZA VALLE DE LA LUNA CALERA DE TANGO	Ejecución	Subsecretaría de Desarrollo Regional y Administrativo	Comunal	SOCIAL	Sectorial Interior	36.166.596	36.166.596	36.166.596	100,00%

Código	Nombre de la Iniciativa	Etapa IDI	Servicio Responsable	Nivel Territorial	Sector	Fuente de Financiamiento	Costo Total Ajustado	Solicitado Año 2020	Pagado a Septiembre de 2020	Avance Financiero
1-C-2018-448	REPARACIÓN SALÓN MULTITALLER JARDINES DE SANTA MARIA	Ejecución	Subsecretaría de Desarrollo Regional y Administrativo	Comunal	SOCIAL	Sectorial Interior	34.618.588	34.618.588	34.618.588	100,00%
1-C-2019-317	MEJORAMIENTO DE PAVIMENTOS 2019, PASAJE SUBERCAEUX	Ejecución	Subsecretaría de Desarrollo Regional y Administrativo	Comunal	SOCIAL	Sectorial Interior	33.552.794	33.552.794	33.552.794	100,00%
1-C-2020-304	EMO2019 - REPOSICIÓN PAVIMENTOS CUADRANTE VICUÑA MACKENNA, PROVIDENCIA, RAMÓN CARNICER, ALMIRANTE SIMPSON	Ejecución	Subsecretaría de Desarrollo Regional y Administrativo	Comunal	SOCIAL	Sectorial Interior	30.872.407	30.872.407	30.872.407	100,00%
1-C-2019-475	BACHEO DIVERSOS SECTORES, COMUNA CALERA DE TANGO	Ejecución	Subsecretaría de Desarrollo Regional y Administrativo	Comunal	SOCIAL	Sectorial Interior	26.917.758	26.917.758	26.917.758	100,00%
1-C-2018-681	MEJORAMIENTO PAVIMENTOS PASAJE LAS BANDURRIAS, ESTACION CENTRAL	Ejecución	Subsecretaría de Desarrollo Regional y Administrativo	Comunal	SOCIAL	Sectorial Interior	24.986.043	24.986.043	24.986.043	100,00%
1-C-2019-121	CONSTRUCCIÓN DE VEREDAS CALLE DIAGONAL LOS CASTAÑOS ENTRE DEPARTAMENTAL / DIAGONAL LOS CASTAÑOS N 5801; U.V. N35	Ejecución	Subsecretaría de Desarrollo Regional y Administrativo	Comunal	SOCIAL	Sectorial Interior	53.135.616	53.135.616	53.135.616	100,00%
1-C-2018-124	REPARACION MULTICANCHA SANTOS DUMONT COMUNA DE MAIPU	Ejecución	Subsecretaría de Desarrollo Regional y Administrativo	Comunal	SOCIAL	Sectorial Interior	24.563.010	24.563.010	24.563.010	100,00%
1-C-2018-940	REPARACIÓN DE DOS MULTICANCHAS LOTE0 DON RAMÓN I	Ejecución	Subsecretaría de Desarrollo Regional y Administrativo	Comunal	SOCIAL	Sectorial Interior	45.556.283	28.609.123	28.609.123	100,00%
1-C-2018-123	REPARACIÓN MULTICANCHA PASTOR GUILLERMIO CASTILLO COMUNA DE MAIPU	Ejecución	Subsecretaría de Desarrollo Regional y Administrativo	Comunal	SOCIAL	Sectorial Interior	22.337.193	22.337.193	22.337.193	100,00%
1-C-2016-1442	REPOSICIÓN DE VEREDAS U.V 32 SECTOR 3	Ejecución	Subsecretaría de Desarrollo Regional y Administrativo	Comunal	SOCIAL	Sectorial Interior	52.412.466	19.309.856	19.309.856	100,00%
1-C-2018-1428	REPARACIÓN Y MEJORA DE MULTICANCHA EN EL MANZANO, SAN JOSÉ DE MAIPO.	Ejecución	Subsecretaría de Desarrollo Regional y Administrativo	Comunal	SOCIAL	Sectorial Interior	59.999.707	17.829.442	17.829.442	100,00%
1-C-2020-545	EMO2019 - MEJORAMIENTO ILUMINACIÓN CRUCES CALLE PÍO NONO ENTRE SANTA MARÍA Y CONSTITUCIÓN	Ejecución	Subsecretaría de Desarrollo Regional y Administrativo	Comunal	SOCIAL	Sectorial Interior	13.264.871	13.264.871	13.264.871	100,00%
1-C-2018-284	MEJORAMIENTO PAVIMENTOS PASAJE LAS GAVIOTAS, ESTACION CENTRAL	Ejecución	Subsecretaría de Desarrollo Regional y Administrativo	Comunal	SOCIAL	Sectorial Interior	51.586.946	9.550.944	9.550.944	100,00%
1-C-2015-2243	MEJORAMIENTO INTERSECCIÓN DE CICLOVÍA POCURO - LOS LEONES, PROVIDENCIA	Ejecución	Subsecretaría de Desarrollo Regional y Administrativo	Comunal	SOCIAL	Sectorial Interior	27.554.746	7.755.176	7.755.176	100,00%

Código	Nombre de la Iniciativa	Etapa IDI	Servicio Responsable	Nivel Territorial	Sector	Fuente de Financiamiento	Costo Total Ajustado	Solicitado Año 2020	Pagado a Septiembre de 2020	Avance Financiero
1-C-2015-2200	MEJORAMIENTO MULTICANCHA Y ENTORNO AV. FERROCARRIL	Ejecución	Subsecretaría de Desarrollo Regional y Administrativo	Comunal	SOCIAL	Sectorial Interior	59.986.335	2.846.650	2.846.650	100,00%
1-B-2020-294	MEJORAMIENTO LUMINARIA PÚBLICA LA ERMITA DE SAN ANTONIO	Ejecución	Subsecretaría de Desarrollo Regional y Administrativo	Comunal	SOCIAL	Sectorial Interior	46.866.538	46.866.538	46.866.538	100,00%
1-C-2019-494	MEJORAMIENTO PLAZA TRIÁNGULO NORTE	Ejecución	Subsecretaría de Desarrollo Regional y Administrativo	Comunal	SOCIAL	Sectorial Interior	57.421.085	57.421.085	57.421.085	100,00%
1-C-2018-257	MEJORAMIENTO SALA DE MÚSICA DEL GALPON CULTURAL	Ejecución	Subsecretaría de Desarrollo Regional y Administrativo	Comunal	SOCIAL	Sectorial Interior	52.916.954	52.916.954	52.916.954	100,00%
1-B-2020-375	CONSTRUCCIÓN DE RESALTOS REDUCTORES DE VELOCIDAD, LO ESPEJO	Ejecución	Subsecretaría de Desarrollo Regional y Administrativo	Comunal	SOCIAL	Sectorial Interior	5.580.532	5.580.532	5.580.532	100,00%
1-B-2020-318	NORMALIZACIÓN RUTA ACCESIBLE EDIFICIO CONSISTORIAL	Ejecución	Subsecretaría de Desarrollo Regional y Administrativo	Comunal	SOCIAL	Sectorial Interior	59.321.872	59.321.872	59.321.872	100,00%
1-B-2020-247	MEJORAMIENTO RED ALCANTARILLADO AGUAS SERVIDAS VILLA EL CANELO, SAN JOSÉ DE MAIPO	Ejecución	Subsecretaría de Desarrollo Regional y Administrativo	Comunal	SOCIAL	Sectorial Interior	32.185.561	32.185.561	32.185.561	100,00%
1-B-2020-302	PINTURA DE SEDES EN DIVERSOS SECTORES, COMUNA DE TALAGANTE.	Ejecución	Subsecretaría de Desarrollo Regional y Administrativo	Comunal	SOCIAL	Sectorial Interior	53.494.458	53.494.458	53.494.458	100,00%
1-C-2020-242	MEJORAMIENTO PLAZA CONJUNTO LO ERRAZURIZ	Ejecución	Subsecretaría de Desarrollo Regional y Administrativo	Comunal	SOCIAL	Sectorial Interior	59.998.827	59.998.827	59.998.827	100,00%
1-C-2020-177	REPOSICIÓN VEREDAS CALLE GERMÁN RIESCO, CURACAVI	Ejecución	Subsecretaría de Desarrollo Regional y Administrativo	Comunal	SOCIAL	Sectorial Interior	59.999.999	59.999.999	59.999.999	100,00%
1-C-2020-119	REPOSICIÓN VEREDAS CALLE PEDRO AGUIRRE CERDA	Ejecución	Subsecretaría de Desarrollo Regional y Administrativo	Comunal	SOCIAL	Sectorial Interior	59.239.302	59.239.302	59.239.302	100,00%
1-C-2020-61	REPOSICIÓN MULTICANCHA VILLA LAS DUNAS	Ejecución	Subsecretaría de Desarrollo Regional y Administrativo	Comunal	SOCIAL	Sectorial Interior	56.550.393	56.550.393	56.550.393	100,00%
1-C-2020-115	BACHEOS DE EMERGENCIA VEREDAS SECTOR UNIDAD VECINAL N°49, COMUNA DE SAN MIGUEL	Ejecución	Subsecretaría de Desarrollo Regional y Administrativo	Comunal	SOCIAL	Sectorial Interior	59.654.328	59.654.328	59.654.328	100,00%
1-C-2019-1419	MEJORAMIENTO PLAZA EDIFICIO CONSISTORIAL	Ejecución	Subsecretaría de Desarrollo Regional y Administrativo	Comunal	SOCIAL	Sectorial Interior	53.172.303	53.172.303	53.172.303	100,00%
1-C-2018-1050	RECUPERACION Y MEJORAMIENTO PLAZA LA DORMIDA DE TIL TIL	Ejecución	Subsecretaría de Desarrollo Regional y Administrativo	Comunal	SOCIAL	Sectorial Interior	52.782.464	52.782.464	52.782.464	100,00%

Código	Nombre de la Iniciativa	Etapa IDI	Servicio Responsable	Nivel Territorial	Sector	Fuente de Financiamiento	Costo Total Ajustado	Solicitado Año 2020	Pagado a Septiembre de 2020	Avance Financiero
1-C-2019-1976	MEJORAMIENTO LUMINARIA PÚBLICA VILLA BICENTENARIO Y LA ERMITA III ETAPA	Ejecución	Subsecretaría de Desarrollo Regional y Administrativo	Comunal	SOCIAL	Sectorial Interior	59.780.245	59.780.245	59.780.245	100,00%
1-C-2019-2058	EMO2019 - CONSERVACIÓN ESPACIO PÚBLICO CALLES ASFALTOS (BACHES) TERRITORIOS 3 Y 4, COMUNA DE LO PRADO	Ejecución	Subsecretaría de Desarrollo Regional y Administrativo	Comunal	SOCIAL	Sectorial Interior	48.520.078	48.520.078	48.520.078	100,00%
1-C-2018-1632	REPOSICION DE VEREDAS PJE. PARSIFAL ENTRE JUAN ARAVENA Y LA CASTRINA, COMUNA DE SAN JOAQUIN	Ejecución	Subsecretaría de Desarrollo Regional y Administrativo	Comunal	SOCIAL	Sectorial Interior	59.984.930	59.984.930	59.984.930	100,00%
1-C-2017-1157	CONSTRUCCIÓN SEDE SOCIAL SAN VICENTE, COMUNA DE SAN PEDRO	Ejecución	Subsecretaría de Desarrollo Regional y Administrativo	Comunal	SOCIAL	Sectorial Interior	59.188.220	59.188.220	59.188.220	100,00%
1-C-2019-2016	EMO2019 - REPARACION DE MUROS PINTURA Y SUPERFICIES DEPORTIVAS EN LICEO JOSE TORIBIO MEDINA	Ejecución	Subsecretaría de Desarrollo Regional y Administrativo	Comunal	SOCIAL	Sectorial Interior	38.800.971	38.800.971	38.800.971	100,00%
1-C-2019-1316	CONSTRUCCIÓN DE SEDE SOCIAL VILLA EL PARRONAL	Ejecución	Subsecretaría de Desarrollo Regional y Administrativo	Comunal	SOCIAL	Sectorial Interior	59.992.400	59.992.400	59.992.400	100,00%
1-C-2017-63	MEJORAMIENTO DE MULTICANCHA Y ENTORNO VILLA CASAS DE TOCORNAL I DE PUENTE ALTO	Ejecución	Subsecretaría de Desarrollo Regional y Administrativo	Comunal	SOCIAL	Sectorial Interior	59.991.391	59.991.391	59.991.391	100,00%
1-C-2017-1306	MEJORAMIENTO Y EQUIPAMIENTO PLAZA LAS AMERICAS 1	Ejecución	Subsecretaría de Desarrollo Regional y Administrativo	Comunal	SOCIAL	Sectorial Interior	59.089.412	59.089.412	59.089.412	100,00%
1-C-2019-157	MEJORAMIENTO Y EQUIPAMIENTO PLAZA LA HERRADURA	Ejecución	Subsecretaría de Desarrollo Regional y Administrativo	Comunal	SOCIAL	Sectorial Interior	59.998.698	59.998.698	59.998.698	100,00%
1-C-2019-2048	EMO 2019 - REPOSICIÓN VALLAS PEATONALES DISTINTOS SECTORES DE LA COMUNA	Ejecución	Subsecretaría de Desarrollo Regional y Administrativo	Comunal	SOCIAL	Sectorial Interior	5.068.508	5.068.508	5.068.508	100,00%
1-C-2019-569	MEJORAMIENTO DE VEREDAS VILLA ORESTE PLATH, SECTOR NORTE, COMUNA DE CERRILLOS	Ejecución	Subsecretaría de Desarrollo Regional y Administrativo	Comunal	SOCIAL	Sectorial Interior	51.471.307	51.471.307	51.471.307	100,00%
1-C-2020-1032	MTT2020 FACILIDADES PEATONALES, AMPLIACION VEREDA SERRANO Y ORTUZAR, ENTRE RIQUELME - PRAT	Ejecución	Subsecretaría de Desarrollo Regional y Administrativo	Comunal	SOCIAL	Sectorial Interior	26.363.017	26.363.017	26.363.017	100,00%
1-C-2015-1435	RESTAURACIÓN DE ÁREAS VERDES Y ESPACIOS PÚBLICOS DIVERSOS SECTORES DE BUIN, DE LA COMUNA DE BUIN.	Ejecución	Subsecretaría de Desarrollo Regional y Administrativo	Comunal	SOCIAL	Sectorial Interior	29.997.720	29.997.720	29.997.720	100,00%
1-C-2016-1427	CONSERVACION DE CALZADAS POBLACION DAVILA COMUNA PEDRO AGUIRRE CERDA	Ejecución	Subsecretaría de Desarrollo Regional y Administrativo	Comunal	SOCIAL	Sectorial Interior	28.820.554	28.820.554	28.820.554	100,00%

Código	Nombre de la Iniciativa	Etapa IDI	Servicio Responsable	Nivel Territorial	Sector	Fuente de Financiamiento	Costo Total Ajustado	Solicitado Año 2020	Pagado a Septiembre de 2020	Avance Financiero
1-C-2018-111	"MEJORAMIENTO PLAZA MONTERREY, COMUNA DE CONCHALI"	Ejecución	Subsecretaría de Desarrollo Regional y Administrativo	Comunal	SOCIAL	Sectorial Interior	16.260.945	16.260.945	16.260.945	100,00%
1-C-2019-1434	EQUIPAMIENTO ZONA DE JUEGOS INFANTILES EN DIVERSAS PLAZAS DE PROVIDENCIA	Ejecución	Subsecretaría de Desarrollo Regional y Administrativo	Comunal	SOCIAL	Sectorial Interior	43.105.643	43.105.643	43.105.643	100,00%
1-B-2020-394	MEJORAMIENTO DEL ENTORNO Y HABITABILIDAD DEL ESPACIO PUBLICO COMUNA PAC	Ejecución	Subsecretaría de Desarrollo Regional y Administrativo	Comunal	SOCIAL	Sectorial Interior	59.999.983	59.999.983	59.999.983	100,00%
1-B-2020-289	MEJORAMIENTO DE ÁREA VERDE EN PARQUE EL ARRAYÁN, ENTRE NEMESIO VICUÑA Y RÍO CLARO, VILLA PARQUE EL ARRAYÁN	Ejecución	Subsecretaría de Desarrollo Regional y Administrativo	Comunal	SOCIAL	Sectorial Interior	59.999.946	59.999.946	59.999.946	100,00%
1-B-2020-324	REPOSICION LUMINARIAS SECTOR EL MAITEN, COMUNA DE MAIPU	Ejecución	Subsecretaría de Desarrollo Regional y Administrativo	Comunal	SOCIAL	Sectorial Interior	59.992.167	59.992.167	59.992.167	100,00%
1-B-2020-274	MEJORAMIENTO ILUMINACIÓN PARQUE BUSTAMANTE	Ejecución	Subsecretaría de Desarrollo Regional y Administrativo	Comunal	SOCIAL	Sectorial Interior	54.837.615	54.837.615	54.837.615	100,00%
1-B-2020-291	MEJORAMIENTO PLAZA ELQUI CON COYHAIQUE, VILLA OSCAR BONILLA	Ejecución	Subsecretaría de Desarrollo Regional y Administrativo	Comunal	SOCIAL	Sectorial Interior	52.482.738	52.482.738	52.482.738	100,00%
1-C-2019-1987	EMO2019 - REPOSICIÓN PAVIMENTO DIVERSOS SECTORES, COMUNA DE PUENTE ALTO	Ejecución	Subsecretaría de Desarrollo Regional y Administrativo	Comunal	SOCIAL	Sectorial Interior	50.138.791	50.138.791	50.138.791	100,00%
1-B-2020-252	CONSTRUCCION DE FARMACIA MUNICIPAL ZONA SUR, COMUNA DE SAN JOAQUIN	Ejecución	Subsecretaría de Desarrollo Regional y Administrativo	Comunal	SOCIAL	Sectorial Interior	52.151.139	52.151.139	52.151.139	100,00%
1-B-2020-265	CONSTRUCCION CANCHA DE RAYUELA VILLA ALEGRE, COMUNA DE SAN PEDRO	Ejecución	Subsecretaría de Desarrollo Regional y Administrativo	Comunal	SOCIAL	Sectorial Interior	48.531.142	48.531.142	48.531.142	100,00%
1-B-2020-258	CONSERVACIÓN Y REPOSICIÓN DE VEREDAS EN UNIDADES VECINALES N°13, 30 Y 31, COMUNA DE LA FLORIDA	Ejecución	Subsecretaría de Desarrollo Regional y Administrativo	Comunal	SOCIAL	Sectorial Interior	43.959.767	43.959.767	43.959.767	100,00%
1-B-2020-317	MANTENCIÓN PINTURA EDIFICIOS PÚBLICOS DE ALHUÉ	Ejecución	Subsecretaría de Desarrollo Regional y Administrativo	Comunal	SOCIAL	Sectorial Interior	42.074.086	42.074.086	42.074.086	100,00%
1-B-2020-296	MEJORAMIENTO ZONA CENTRAL PLAZA RECREO	Ejecución	Subsecretaría de Desarrollo Regional y Administrativo	Comunal	SOCIAL	Sectorial Interior	41.253.409	41.253.409	41.253.409	100,00%
1-B-2020-232	MEJORAMIENTO SERVICIOS MUNICIPALES, MUNICIPALIDAD DE PIRQUE	Ejecución	Subsecretaría de Desarrollo Regional y Administrativo	Comunal	SOCIAL	Sectorial Interior	37.073.059	37.073.059	37.073.059	100,00%

Código	Nombre de la Iniciativa	Etapa IDI	Servicio Responsable	Nivel Territorial	Sector	Fuente de Financiamiento	Costo Total Ajustado	Solicitado Año 2020	Pagado a Septiembre de 2020	Avance Financiero
1-B-2020-288	MEJORAMIENTO ÁREA VERDE DANIEL ARELLANO, ENTRE LAS FRAMBUESAS Y LOS CEREZOS, VILLA MANUEL PLAZA	Ejecución	Subsecretaría de Desarrollo Regional y Administrativo	Comunal	SOCIAL	Sectorial Interior	36.150.406	36.150.406	36.150.406	100,00%
1-B-2020-426	REPOSICIÓN DE PAVIMENTO PASAJE ALHUÉ	Ejecución	Subsecretaría de Desarrollo Regional y Administrativo	Comunal	SOCIAL	Sectorial Interior	34.048.704	34.048.704	34.048.704	100,00%
1-B-2020-425	REPOSICIÓN DE PAVIMENTO PASAJE POMAIRE	Ejecución	Subsecretaría de Desarrollo Regional y Administrativo	Comunal	SOCIAL	Sectorial Interior	33.765.685	33.765.685	33.765.685	100,00%
1-C-2020-1069	MTT2020 - "FACILIDADES PEATONALES: DISTANCIAMIENTO FISICO EN ENTORNOS Y CRUCES SEMAFORIZADOS AV. SANTA ROSA"	Ejecución	Subsecretaría de Desarrollo Regional y Administrativo	Comunal	SOCIAL	Sectorial Interior	30.000.000	30.000.000	30.000.000	100,00%
1-C-2019-1432	CONSTRUCCIÓN NUEVA PLAZA EDIFICIO CONSISTORIAL	Ejecución	Subsecretaría de Desarrollo Regional y Administrativo	Comunal	SOCIAL	Sectorial Interior	50.017.856	50.017.856	50.017.856	100,00%
1-B-2020-402	MEJORAMIENTO CAFETERÍA EDIFICIO CONSISTORIAL DE COLINA	Ejecución	Subsecretaría de Desarrollo Regional y Administrativo	Comunal	SOCIAL	Sectorial Interior	15.964.876	15.964.876	15.964.876	100,00%
1-B-2020-412	REPOSICIÓN DE VEREDA CALLE OSORNO	Ejecución	Subsecretaría de Desarrollo Regional y Administrativo	Comunal	SOCIAL	Sectorial Interior	9.783.436	9.783.436	9.783.436	100,00%
1-C-2020-866	MTT2020- DEMARCACION PAVIMENTOS Y SEÑALÉTICAS PREVENTIVAS, COMUNA DE BUIN	Ejecución	Subsecretaría de Desarrollo Regional y Administrativo	Comunal	SOCIAL	Sectorial Interior	7.966.165	7.966.165	7.966.165	100,00%
1-C-2019-1970	REPOSICION DE ESPACIO MULTIUSO VILLA EL ROBLE. COMUNA DE PADRE HURTADO	Ejecución	Subsecretaría de Desarrollo Regional y Administrativo	Comunal	SOCIAL	Sectorial Interior	41.700.840	41.700.840	25.020.504	60,00%
1-C-2018-1503	MEJORAMIENTO CASA KAPLAN. MUNICIPALIDAD DE PADRE HURTADO	Ejecución	Subsecretaría de Desarrollo Regional y Administrativo	Comunal	SOCIAL	Sectorial Interior	59.065.281	59.065.281	37.879.363	64,13%
1-C-2018-1469	CONSTRUCCIÓN DE GALPÓN Y MEJORAMIENTO EN EL ÁREA RECREATIVA DE CASA KAPLAN- MUNICIPALIDAD DE PADRE HURTADO	Ejecución	Subsecretaría de Desarrollo Regional y Administrativo	Comunal	SOCIAL	Sectorial Interior	59.900.411	59.900.411	37.175.673	62,06%
1-C-2018-563	MEJORAMIENTO DE PLAZA GABRIELA MISTRAL UV. N°5	Ejecución	Subsecretaría de Desarrollo Regional y Administrativo	Comunal	SOCIAL	Sectorial Interior	59.985.676	59.985.676	23.448.380	39,09%
1-C-2015-2041	MEJORAMIENTO INTEGRAL PARA LA OPTIMA ACCESIBILIDAD DE CIRCULACION VEHICULAR Y PEATONAL, COMUNA DE SANTIAGO	Ejecución	Subsecretaría de Desarrollo Regional y Administrativo	Comunal	SOCIAL	Sectorial Interior	59.997.291	59.997.291	17.999.097	30,00%
1-C-2017-1458	MEJORAMIENTO SEDE SOCIAL LA ARBOLEDA	Ejecución	Subsecretaría de Desarrollo Regional y Administrativo	Comunal	SOCIAL	Sectorial Interior	59.968.122	59.968.122	16.929.216	28,23%

Código	Nombre de la Iniciativa	Etapa IDI	Servicio Responsable	Nivel Territorial	Sector	Fuente de Financiamiento	Costo Total Ajustado	Solicitado Año 2020	Pagado a Septiembre de 2020	Avance Financiero
1-C-2017-408	CONSTRUCCIÓN SEDE SOCIAL VILLA ENSUEÑO 1	Ejecución	Subsecretaría de Desarrollo Regional y Administrativo	Comunal	SOCIAL	Sectorial Interior	56.906.312	56.906.312	501.316	0,88%
1-C-2018-568	REPOSICIÓN DE VEREDAS SECTOR VILLA SAN FRANCISCO II	Ejecución	Subsecretaría de Desarrollo Regional y Administrativo	Comunal	SOCIAL	Sectorial Interior	49.412.428	49.412.428	49.412.428	100,00%
1-C-2017-911	CONSTRUCCIÓN SEDE SOCIAL VILLA LA FORESTA	Ejecución	Subsecretaría de Desarrollo Regional y Administrativo	Comunal	SOCIAL	Sectorial Interior	58.774.093	58.774.093	1.080.681	1,84%
1-C-2019-505	REPOSICIÓN DE EQUIPAMIENTO URBANO PLAZA VILLA LA COOPERATIVA CALERA DE TANGO	Ejecución	Subsecretaría de Desarrollo Regional y Administrativo	Comunal	SOCIAL	Sectorial Interior	41.277.991	41.277.991	22.702.895	55,00%
1-C-2020-282	AMPLIACION SEDE SOCIAL MANUTARA	Ejecución	Subsecretaría de Desarrollo Regional y Administrativo	Comunal	SOCIAL	Sectorial Interior	43.871.778	43.871.778	24.129.478	55,00%
1-B-2020-367	REPOSICIÓN DE SEDE COMUNITARIA VILLA SANTA MARÍA	Ejecución	Subsecretaría de Desarrollo Regional y Administrativo	Comunal	SOCIAL	Sectorial Interior	23.144.519	23.144.519	23.144.519	100,00%
1-B-2020-329	REPOSICIÓN VEREDAS CALLE MARÍA ESTER FUENZALIDA NORTE, COMUNA DE COLINA	Ejecución	Subsecretaría de Desarrollo Regional y Administrativo	Comunal	SOCIAL	Sectorial Interior	59.265.484	59.265.484	59.265.484	100,00%
1-B-2020-365	REPOSICION DEPARTAMENTO DE ASEO Y ORNATO	Ejecución	Subsecretaría de Desarrollo Regional y Administrativo	Comunal	SOCIAL	Sectorial Interior	49.728.826	49.728.826	49.728.826	100,00%
1-C-2018-1659	MEJORAMIENTO ESPACIO PÚBLICO PLAZA TACORA UV N 20	Ejecución	Subsecretaría de Desarrollo Regional y Administrativo	Comunal	SOCIAL	Sectorial Interior	59.985.828	59.985.828	32.992.205	55,00%
1-B-2020-353	“MEJORAMIENTO ESPACIO PÚBLICO SEDE COMUNITARIA POBLACIÓN EL MAITÉN, SECTOR LA ISLITA”	Ejecución	Subsecretaría de Desarrollo Regional y Administrativo	Comunal	SOCIAL	Sectorial Interior	42.835.801	42.835.801	42.835.801	100,00%
1-C-2019-2059	EMO2019-HABILITACION ESPACIO PUBLICO, GRAN AVENIDA CON AMERICO VESPUCIO, LA CISTERNA	Ejecución	Subsecretaría de Desarrollo Regional y Administrativo	Comunal	SOCIAL	Sectorial Interior	59.953.688	59.953.688	32.974.528	55,00%
1-C-2017-1415	CONSTRUCCION DE CENTRO DE ABASTECIMIENTO, LA CISTERNA	Ejecución	Subsecretaría de Desarrollo Regional y Administrativo	Comunal	SOCIAL	Sectorial Interior	59.993.999	59.993.999	22.369.658	37,29%
1-C-2018-47	MEJORAMIENTO SEDE VECINAL N°15	Ejecución	Subsecretaría de Desarrollo Regional y Administrativo	Comunal	SOCIAL	Sectorial Interior	48.757.652	48.757.652	48.757.652	100,00%
1-B-2020-257	CONSERVACIÓN Y REPOSICIÓN DE VEREDAS EN SECTOR PONIENTE, COMUNA DE LA FLORIDA	Ejecución	Subsecretaría de Desarrollo Regional y Administrativo	Comunal	SOCIAL	Sectorial Interior	43.963.207	43.963.207	43.963.207	100,00%
1-C-2020-152	REMODELACIÓN ÁREA VERDE LAS ANEMONAS	Ejecución	Subsecretaría de Desarrollo Regional y Administrativo	Comunal	SOCIAL	Sectorial Interior	56.165.546	56.165.546	30.891.050	55,00%

Código	Nombre de la Iniciativa	Etapa IDI	Servicio Responsable	Nivel Territorial	Sector	Fuente de Financiamiento	Costo Total Ajustado	Solicitado Año 2020	Pagado a Septiembre de 2020	Avance Financiero
1-C-2019-1837	EMO 2019 REPOSICIÓN Y REPARACIÓN DE INSTALACIONES DE ALUMBRADO PUBLICO, COMUNA DE LA FLORIDA	Ejecución	Subsecretaría de Desarrollo Regional y Administrativo	Comunal	SOCIAL	Sectorial Interior	23.990.712	23.990.712	23.990.712	100,00%
1-B-2020-401	MEJORAMIENTO GIMNASIO MUNICIPAL	Ejecución	Subsecretaría de Desarrollo Regional y Administrativo	Comunal	SOCIAL	Sectorial Interior	59.999.770	59.999.770	59.999.770	100,00%
1-B-2020-406	HABILITACION CLINICA VETERINARIA MUNICIPAL DE LA PINTANA	Ejecución	Subsecretaría de Desarrollo Regional y Administrativo	Comunal	SOCIAL	Sectorial Interior	47.035.789	47.035.789	47.035.789	100,00%
1-C-2020-116	MEJORAMIENTO DE ACERAS SECTOR NORPONIENTE EL BOSQUE	Ejecución	Subsecretaría de Desarrollo Regional y Administrativo	Comunal	SOCIAL	Sectorial Interior	59.971.856	59.971.856	32.984.521	55,00%
1-C-2020-60	CONSTRUCCIÓN CANCHA BABYFUTBOL PERSEO	Ejecución	Subsecretaría de Desarrollo Regional y Administrativo	Comunal	SOCIAL	Sectorial Interior	59.987.254	59.987.254	32.992.990	55,00%
1-C-2020-65	REPOSICIÓN DE VEREDAS U.V 37-C SECTOR 8	Ejecución	Subsecretaría de Desarrollo Regional y Administrativo	Comunal	SOCIAL	Sectorial Interior	58.437.666	58.437.666	32.140.716	55,00%
1-B-2020-316	MEJORAMIENTO DE PLATABANDAS PMU-IRAL 2020	Ejecución	Subsecretaría de Desarrollo Regional y Administrativo	Comunal	SOCIAL	Sectorial Interior	54.883.606	54.883.606	54.883.606	100,00%
1-C-2018-706	HABILITACIÓN PLAZAS CON JUEGOS INFANTILES Y MAQUINAS DE EJERCICIOS EN BARRIO LONGITUDINAL MAIPU	Ejecución	Subsecretaría de Desarrollo Regional y Administrativo	Comunal	SOCIAL	Sectorial Interior	59.946.439	59.946.439	32.970.541	55,00%
1-C-2018-622	MEJORAMIENTO MULTICANCHA VILLA LOGROÑO, COMUNA DE MELIPILLA	Ejecución	Subsecretaría de Desarrollo Regional y Administrativo	Comunal	SOCIAL	Sectorial Interior	48.734.301	48.734.301	48.734.301	100,00%
1-C-2019-81	REPOSICION MULTICANCHA VICTOR JARA ESQUINA GERMAN GARCES	Ejecución	Subsecretaría de Desarrollo Regional y Administrativo	Comunal	SOCIAL	Sectorial Interior	59.844.713	59.844.713	32.914.592	55,00%
1-B-2020-382	CONSTRUCCION CAMARINES RECINTOS DEPORTIVO SOINCA BATA, COMUNA DE MELIPILLA	Ejecución	Subsecretaría de Desarrollo Regional y Administrativo	Comunal	SOCIAL	Sectorial Interior	59.989.046	59.989.046	59.989.046	100,00%
1-C-2019-1153	CONSTRUCCIÓN REFUGIOS ANTIVANDALICOS Y VEREDAS, COMUNA DE MELIPILLA	Ejecución	Subsecretaría de Desarrollo Regional y Administrativo	Comunal	SOCIAL	Sectorial Interior	59.901.190	59.901.190	32.945.655	55,00%
1-B-2020-421	ADQUISICIÓN Y MEJORAMIENTO JUEGOS INFANTILES PLAZOLETA PB MANUEL RODRIGUEZ COMUNA DE MELIPILLA	Ejecución	Subsecretaría de Desarrollo Regional y Administrativo	Comunal	SOCIAL	Sectorial Interior	27.991.218	27.991.218	27.991.218	100,00%
1-C-2018-803	MEJORAMIENTO DE AREAS VERDES EN VILLA LOS ALERCES, SECTOR PUEBLO HUNDIDO, PICHIDANGUI Y BROWN SUR.	Ejecución	Subsecretaría de Desarrollo Regional y Administrativo	Comunal	SOCIAL	Sectorial Interior	59.602.718	59.602.718	32.781.495	55,00%

Código	Nombre de la Iniciativa	Etapa IDI	Servicio Responsable	Nivel Territorial	Sector	Fuente de Financiamiento	Costo Total Ajustado	Solicitado Año 2020	Pagado a Septiembre de 2020	Avance Financiero
1-C-2018-651	MEJORAMIENTO DE AREAS VERDES EN VILLA SALVADOR CRUZ GANA, SECTOR CALLE CATORCE Y VÍA OCHO.	Ejecución	Subsecretaría de Desarrollo Regional y Administrativo	Comunal	SOCIAL	Sectorial Interior	59.589.161	59.589.161	32.774.039	55,00%
1-C-2019-1984	EMO2019 - REPOSICIÓN INFRAESTRUCTURA SINIISTRADA VARIOS SECTORES, COMUNA DE PIRQUE	Ejecución	Subsecretaría de Desarrollo Regional y Administrativo	Comunal	SOCIAL	Sectorial Interior	37.942.758	37.942.758	20.868.517	55,00%
1-C-2017-72	CONSTRUCCIÓN MULTICANCHA VILLA CRETA COMUNA DE PUENTE ALTO	Ejecución	Subsecretaría de Desarrollo Regional y Administrativo	Comunal	SOCIAL	Sectorial Interior	59.999.000	59.999.000	32.999.450	55,00%
1-B-2020-290	MEJORAMIENTO DE ÁREA VERDE COPAO CON CACHICURA, VILLA PORTEZUELO DE TOBALABA	Ejecución	Subsecretaría de Desarrollo Regional y Administrativo	Comunal	SOCIAL	Sectorial Interior	32.014.203	32.014.203	32.014.203	100,00%
1-C-2018-1125	CONSTRUCCIÓN DE PARQUE STREET WORKOUT Y CALISTENIA BANDEJON CENTRAL AVENIDA EYZAGUIRRE FRENTE A CENTRO CULTURAL ALCALDE JUAN ESTAY	Ejecución	Subsecretaría de Desarrollo Regional y Administrativo	Comunal	SOCIAL	Sectorial Interior	44.984.822	44.984.822	24.741.652	55,00%
1-C-2018-982	CONSTRUCCION MULTICANCHA DR. BORIS SOLER, COMUNA DE MELIPILLA	Ejecución	Subsecretaría de Desarrollo Regional y Administrativo	Comunal	SOCIAL	Sectorial Interior	48.395.076	48.395.076	48.395.076	100,00%
1-B-2020-457	HABILITACIÓN ESTACIONAMIENTOS BIBLIOTECA MUNICIPAL COMUNA DE QUILICURA	Ejecución	Subsecretaría de Desarrollo Regional y Administrativo	Comunal	SOCIAL	Sectorial Interior	26.722.119	26.722.119	26.722.119	100,00%
1-B-2020-285	MEJORAMIENTO DE TECHUMBRE Y DRENAJE AGUAS LLUVIAS EN DEPENDENCIAS MUNICIPALES	Ejecución	Subsecretaría de Desarrollo Regional y Administrativo	Comunal	SOCIAL	Sectorial Interior	57.310.267	57.310.267	57.310.267	100,00%
1-B-2020-420	MEJORAMIENTO BOULEVAR SALAS	Ejecución	Subsecretaría de Desarrollo Regional y Administrativo	Comunal	SOCIAL	Sectorial Interior	59.669.908	59.669.908	59.669.908	100,00%
1-C-2019-1951	EMO2019 - 1° BACHEOS REPOSICIÓN CRUCE DE CALZADAS, RENCA.	Ejecución	Subsecretaría de Desarrollo Regional y Administrativo	Comunal	SOCIAL	Sectorial Interior	27.248.685	27.248.685	27.248.685	100,00%
1-C-2019-2030	EMO 2019 - REPOSICIÓN MOBILIARIO URBANO INFANTIL PARQUE COLÓN	Ejecución	Subsecretaría de Desarrollo Regional y Administrativo	Comunal	SOCIAL	Sectorial Interior	15.918.356	15.918.356	15.918.356	100,00%
1-C-2019-2049	EMO 2019 - REPOSICIÓN LETRERO INDICATIVO PARQUE COLÓN	Ejecución	Subsecretaría de Desarrollo Regional y Administrativo	Comunal	SOCIAL	Sectorial Interior	6.262.078	6.262.078	6.262.078	100,00%
1-C-2019-1219	HABILITACIÓN DE CIRCUITO CANINO EN PLATABANDA JOSÉ JOAQUÍN VALLEJOS, COMUNA DE SAN MIGUEL.	Ejecución	Subsecretaría de Desarrollo Regional y Administrativo	Comunal	SOCIAL	Sectorial Interior	56.563.126	56.563.126	31.109.719	55,00%
1-C-2018-230	CONSTRUCCIÓN CUBIERTA MULTICANCHA ESCUELA LO ENCAÑADO	Ejecución	Subsecretaría de Desarrollo Regional y Administrativo	Comunal	SOCIAL	Sectorial Interior	59.996.997	59.996.997	32.998.348	55,00%

Código	Nombre de la Iniciativa	Etapa IDI	Servicio Responsable	Nivel Territorial	Sector	Fuente de Financiamiento	Costo Total Ajustado	Solicitado Año 2020	Pagado a Septiembre de 2020	Avance Financiero
1-C-2018-234	CONSTRUCCIÓN CUBIERTA MULTICANCHA ESCUELA ENRIQUE REYMOND	Ejecución	Subsecretaría de Desarrollo Regional y Administrativo	Comunal	SOCIAL	Sectorial Interior	59.996.184	59.996.184	32.997.901	55,00%
1-B-2020-374	ADQUISICIÓN E INSTALACIÓN DE LUMINARIAS PEATONALES CALLE ALVEAR U.V.N°21 Y N°22, SAN RAMON	Ejecución	Subsecretaría de Desarrollo Regional y Administrativo	Comunal	SOCIAL	Sectorial Interior	58.928.370	58.928.370	58.928.370	100,00%
1-C-2018-1298	MEJORAMIENTO DE PLAZA NUEVA LAREDO	Ejecución	Subsecretaría de Desarrollo Regional y Administrativo	Comunal	SOCIAL	Sectorial Interior	48.000.000	48.000.000	48.000.000	100,00%
1-C-2019-1961	EMO2019 – RECUPERACIÓN PAVIMENTOS SECTOR CENTRO. COMUNA DE SANTIAGO	Ejecución	Subsecretaría de Desarrollo Regional y Administrativo	Comunal	SOCIAL	Sectorial Interior	59.999.000	59.999.000	32.999.450	55,00%
1-C-2019-1964	EMO2019 – RECUPERACIÓN PAVIMENTOS SECTOR SUR PONIENTE. COMUNA DE SANTIAGO	Ejecución	Subsecretaría de Desarrollo Regional y Administrativo	Comunal	SOCIAL	Sectorial Interior	59.999.000	59.999.000	32.999.450	55,00%
1-C-2020-574	EMO 2019 - RECUPERACIÓN PAVIMENTOS SECTOR ALAMEDA AL PONIENTE DE PORTUGAL. COMUNA DE SANTIAGO	Ejecución	Subsecretaría de Desarrollo Regional y Administrativo	Comunal	SOCIAL	Sectorial Interior	59.963.233	59.963.233	32.979.778	55,00%
1-C-2019-1935	EMO2019 - RECUPERACIÓN CALLE CATEDRAL Y PASEO PUENTE. COMUNA DE SANTIAGO	Ejecución	Subsecretaría de Desarrollo Regional y Administrativo	Comunal	SOCIAL	Sectorial Interior	59.904.228	59.904.228	32.947.325	55,00%
1-B-2020-377	MEJORAMIENTO DE ÁREA VERDE LA CANDELARIA SUR	Ejecución	Subsecretaría de Desarrollo Regional y Administrativo	Comunal	SOCIAL	Sectorial Interior	59.999.999	59.999.999	59.999.999	100,00%
1-B-2020-284	REPOSICIÓN PLATABANDAS BEAUCHEF / TUPPER	Ejecución	Subsecretaría de Desarrollo Regional y Administrativo	Comunal	SOCIAL	Sectorial Interior	59.999.997	59.999.997	59.999.997	100,00%
1-B-2020-459	CONSTRUCCIÓN CENTRO DE TERAPIAS ALTERNATIVAS COMUNA DE QUILICURA	Ejecución	Subsecretaría de Desarrollo Regional y Administrativo	Comunal	SOCIAL	Sectorial Interior	59.990.000	59.990.000	59.990.000	100,00%
1-B-2020-354	RESTAURACIÓN DE ÁREAS VERDES Y ESPACIOS PÚBLICOS 5 SECTORES DE MAIPO, COMUNA DE BUIN	Ejecución	Subsecretaría de Desarrollo Regional y Administrativo	Comunal	SOCIAL	Sectorial Interior	59.963.789	59.963.789	59.963.789	100,00%
1-B-2020-339	CONSTRUCCIÓN DE SEDE SOCIAL VILLA ESPERANZA	Ejecución	Subsecretaría de Desarrollo Regional y Administrativo	Comunal	SOCIAL	Sectorial Interior	59.870.953	59.870.953	59.870.953	100,00%
1-B-2020-414	HABILITACION COVID19 OFICINAS DE ATENCION A PÚBLICO DIDECO	Ejecución	Subsecretaría de Desarrollo Regional y Administrativo	Comunal	SOCIAL	Sectorial Interior	54.847.054	54.847.054	54.847.054	100,00%
1-C-2018-51	MEJORAMIENTO DE PLAZA VILLA AGRICOLA	Ejecución	Subsecretaría de Desarrollo Regional y Administrativo	Comunal	SOCIAL	Sectorial Interior	57.379.383	57.379.383	57.379.383	100,00%

Código	Nombre de la Iniciativa	Etapa IDI	Servicio Responsable	Nivel Territorial	Sector	Fuente de Financiamiento	Costo Total Ajustado	Solicitado Año 2020	Pagado a Septiembre de 2020	Avance Financiero
1-C-2019-2068	EMO 2019 RECUPERACIÓN DE MOBILIARIO URBANO PLAZA DE ARMAS DE LA COMUNA DE QUILICURA	Ejecución	Subsecretaría de Desarrollo Regional y Administrativo	Comunal	SOCIAL	Sectorial Interior	47.902.754	47.902.754	47.902.754	100,00%
1-B-2020-308	MEJORAMIENTO PLAZAS DE LA COMUNA ETAPA II, CERRILLOS	Ejecución	Subsecretaría de Desarrollo Regional y Administrativo	Comunal	SOCIAL	Sectorial Interior	48.795.770	48.795.770	48.795.770	100,00%
1-B-2020-396	HABILITACIÓN CASINO MUNICIPALIDAD DE LA PINTANA	Ejecución	Subsecretaría de Desarrollo Regional y Administrativo	Comunal	SOCIAL	Sectorial Interior	48.509.502	48.509.502	48.509.502	100,00%
1-B-2020-314	MEJORAMIENTO DE MOBILIARIO URBANO SECTOR 3, 4, 5 Y 6 DE LA COMUNA DE EL BOSQUE	Ejecución	Subsecretaría de Desarrollo Regional y Administrativo	Comunal	SOCIAL	Sectorial Interior	45.816.806	45.816.806	45.816.806	100,00%
1-C-2020-1013	MTT2020 " HABILITACIÓN CICLOVÍA TEMPORAL VICUÑA MACKENNA (ENTRE CAMINO VECINAL Y COSTANERA NORTE)".	Ejecución	Subsecretaría de Desarrollo Regional y Administrativo	Comunal	SOCIAL	Sectorial Interior	41.895.000	41.895.000	41.895.000	100,00%
1-B-2020-376	MEJORAMIENTO DE PLAZA SANTA ISABEL	Ejecución	Subsecretaría de Desarrollo Regional y Administrativo	Comunal	SOCIAL	Sectorial Interior	39.632.406	39.632.406	39.632.406	100,00%
1-B-2020-438	CONSERVACION DE TECHUMBRE EN OFICINAS DE DIRECCIÓN DE TRANSITO Y MEDIO AMBIENTE	Ejecución	Subsecretaría de Desarrollo Regional y Administrativo	Comunal	SOCIAL	Sectorial Interior	37.305.537	37.305.537	37.305.537	100,00%
1-B-2020-330	MEJORAMIENTO DE PATIOS ESCUELA PALESTINA, LA REINA	Ejecución	Subsecretaría de Desarrollo Regional y Administrativo	Comunal	SOCIAL	Sectorial Interior	36.638.250	36.638.250	36.638.250	100,00%
1-C-2020-495	CONSTRUCCIÓN DE PANELES INFORMATIVOS EN REFUGIOS PEATONALES DE LA COMUNA DE CURACAVÍ	Ejecución	Subsecretaría de Desarrollo Regional y Administrativo	Comunal	SOCIAL	Sectorial Interior	59.999.999	59.999.999	32.999.999	55,00%
1-C-2019-1294	MEJORAMIENTO Y EQUIPAMIENTO PLAZA LAS TORRES 1, POBLACIÓN LAS TORRES 1, UNIDAD VECINAL N°21	Ejecución	Subsecretaría de Desarrollo Regional y Administrativo	Comunal	SOCIAL	Sectorial Interior	59.999.998	59.999.998	32.999.999	55,00%
1-C-2020-1349	SPD AMPLIACIÓN TELEVIGILANCIA SECTOR BUSTAMANTE - BALMACEDA, COMUNA DE PROVIDENCIA	Ejecución	Subsecretaría de Desarrollo Regional y Administrativo	Comunal	SOCIAL	Sectorial Interior	59.999.983	59.999.983	29.999.992	50,00%
1-C-2019-1983	EMO2019-HABILITACIÓN CÁMARAS DE TELEVIGILANCIA	Ejecución	Subsecretaría de Desarrollo Regional y Administrativo	Comunal	SOCIAL	Sectorial Interior	47.507.454	47.507.454	47.507.454	100,00%
1-C-2020-1282	SPD AUMENTO DEL SISTEMA DE TELEVIGILANCIA, ZONA CRITICA DE LA COMUNA DE SANTIAGO	Ejecución	Subsecretaría de Desarrollo Regional y Administrativo	Comunal	SOCIAL	Sectorial Interior	59.329.053	59.329.053	29.664.527	50,00%
1-C-2020-1174	CONSTRUCCIÓN MTT2020 CICLOVÍA TEMPORAL EN CHILOÉ - ALCALDE PEDRO ALARCÓN	Ejecución	Subsecretaría de Desarrollo Regional y Administrativo	Comunal	SOCIAL	Sectorial Interior	28.999.854	28.999.854	28.999.854	100,00%

Código	Nombre de la Iniciativa	Etapa IDI	Servicio Responsable	Nivel Territorial	Sector	Fuente de Financiamiento	Costo Total Ajustado	Solicitado Año 2020	Pagado a Septiembre de 2020	Avance Financiero
1-C-2017-1062	CONSTRUCCIÓN DE VALLAS PEATONALES EN DISTINTOS SECTORES DE PUENTE ALTO	Ejecución	Subsecretaría de Desarrollo Regional y Administrativo	Comunal	SOCIAL	Sectorial Interior	40.628.575	40.628.575	27.725.034	68,24%
1-C-2020-491	SPD CONSTRUCCION DE CIERRE PERIMETRAL PROYECTO CORAZON DE BARRIO.COMUNA DE PADRE HURTADO	Ejecución	Subsecretaría de Desarrollo Regional y Administrativo	Comunal	SOCIAL	Sectorial Interior	79.339.240	79.339.240	23.801.772	30,00%
1-C-2020-1218	MTT2020 HABILITACIÓN DE MEDIDAS DE DESPLAZAMIENTO PEATONAL EN CENTRO CÍVICO Y ZONAS DE CENTRO DE SALUD	Ejecución	Subsecretaría de Desarrollo Regional y Administrativo	Comunal	SOCIAL	Sectorial Interior	20.183.510	20.183.510	20.183.510	100,00%
1-C-2019-300	CONSTRUCCIÓN DE GRADERÍAS MEDIA LUNA PARQUE VICENTE HUIDOBRO	Ejecución	Subsecretaría de Desarrollo Regional y Administrativo	Comunal	SOCIAL	Sectorial Interior	59.999.999	59.999.999	18.000.000	30,00%
1-C-2019-1963	EMO2019 – RECUPERACIÓN PAVIMENTOS SECTOR SUR ORIENTE. COMUNA DE SANTIAGO	Ejecución	Subsecretaría de Desarrollo Regional y Administrativo	Comunal	SOCIAL	Sectorial Interior	59.999.000	59.999.000	17.999.700	30,00%
1-C-2018-998	CONSTRUCCIÓN DE PARQUE STREET WORKOUT Y CALISTENIA BANDEJON CENTRAL CAMILO HENRIQUEZ CON GABRIELA ORIENTE	Ejecución	Subsecretaría de Desarrollo Regional y Administrativo	Comunal	SOCIAL	Sectorial Interior	59.972.694	59.972.694	17.991.808	30,00%
1-C-2019-1934	EMO 2019 - BACHEOS EN CALZADAS, COMUNA DE SAN JOAQUÍN.	Ejecución	Subsecretaría de Desarrollo Regional y Administrativo	Comunal	SOCIAL	Sectorial Interior	59.919.528	59.919.528	17.975.858	30,00%
1-C-2017-837	BACHEO DE CALZADAS EN MAL ESTADO, UNIDADES VECINALES N° 4, N °5 Y N° 18 COMUNA DE LA CISTERNA”	Ejecución	Subsecretaría de Desarrollo Regional y Administrativo	Comunal	SOCIAL	Sectorial Interior	57.167.347	57.167.347	17.150.204	30,00%
1-C-2017-1689	MEJORAMIENTO SEDE SOCIAL CERRO VERDE	Ejecución	Subsecretaría de Desarrollo Regional y Administrativo	Comunal	SOCIAL	Sectorial Interior	47.383.413	47.383.413	47.383.413	100,00%
1-C-2019-1880	CONSTRUCCION CANCHA PASTO SINTETICO SECTOR LAS ARAÑAS	Ejecución	Subsecretaría de Desarrollo Regional y Administrativo	Comunal	SOCIAL	Sectorial Interior	56.796.254	56.796.254	17.038.876	30,00%
1-C-2020-1290	REPOSICIÓN DE LUMINARIAS EN LO BARNECHEA	Ejecución	Subsecretaría de Desarrollo Regional y Administrativo	Comunal	SOCIAL	Sectorial Interior	32.756.874	32.756.874	16.378.437	50,00%
1-C-2019-1227	BACHEO DIVERSAS VÍAS ZONA PONIENTE Y SURORIENTE DE LA COMUNA INDEPENDENCIA	Ejecución	Subsecretaría de Desarrollo Regional y Administrativo	Comunal	SOCIAL	Sectorial Interior	54.233.309	54.233.309	16.269.993	30,00%
1-C-2019-2003	ABOVEDAMIENTO CANAL GIMNASIO MUNICIPAL, COMUNA DE COLINA	Ejecución	Subsecretaría de Desarrollo Regional y Administrativo	Comunal	SOCIAL	Sectorial Interior	52.256.046	52.256.046	15.676.814	30,00%
1-C-2020-1526	BACHEOS DE EMERGENCIA ACERAS SECTOR UNIDAD VECINAL N°52, COMUNA DE SAN MIGUEL	Ejecución	Subsecretaría de Desarrollo Regional y Administrativo	Comunal	SOCIAL	Sectorial Interior	42.954.241	42.954.241	12.886.272	30,00%

Código	Nombre de la Iniciativa	Etapa IDI	Servicio Responsable	Nivel Territorial	Sector	Fuente de Financiamiento	Costo Total Ajustado	Solicitado Año 2020	Pagado a Septiembre de 2020	Avance Financiero
1-C-2019-1831	EMO2019 - REPARACIÓN DE CALZADAS EN DIVERSOS SECTORES DE COLINA	Ejecución	Subsecretaría de Desarrollo Regional y Administrativo	Comunal	SOCIAL	Sectorial Interior	40.970.737	40.970.737	12.291.221	30,00%
1-B-2020-468	MEJORAMIENTO PLAZA MARIANO LATORRE Y ON PANTA IMPLEMENNTACION RIEGO INTELIGENTE	Ejecución	Subsecretaría de Desarrollo Regional y Administrativo	Comunal	SOCIAL	Sectorial Interior	11.897.522	11.897.522	11.897.522	100,00%
1-B-2020-415	MEJORAMIENTO TECHUMBRE DE DEPARTAMENTO DE HIGIENE AMBIENTAL Y ZONOSIS	Ejecución	Subsecretaría de Desarrollo Regional y Administrativo	Comunal	SOCIAL	Sectorial Interior	10.256.482	10.256.482	10.256.482	100,00%
1-C-2020-1327	MTT2020 - AMPLIACIÓN DE VEREDAS PARA FACILIDADES PEATONALES EN ZONA URBANA	Ejecución	Subsecretaría de Desarrollo Regional y Administrativo	Comunal	SOCIAL	Sectorial Interior	9.993.343	9.993.343	9.993.343	100,00%
1-C-2018-292	MEJORAMIENTO PAVIMENTOS PASAJE EL CHIRIHUE, ESTACION CENTRAL	Ejecución	Subsecretaría de Desarrollo Regional y Administrativo	Comunal	SOCIAL	Sectorial Interior	55.355.215	55.355.215	9.853.750	17,80%
1-C-2017-138	RECONSTRUCCIÓN SEDE LAS DUNAS	Ejecución	Subsecretaría de Desarrollo Regional y Administrativo	Comunal	SOCIAL	Sectorial Interior	46.769.422	46.769.422	46.769.422	100,00%
1-C-2018-295	MEJORAMIENTO PAVIMENTOS PASAJE LAS TAGUAS, ESTACION CENTRAL	Ejecución	Subsecretaría de Desarrollo Regional y Administrativo	Comunal	SOCIAL	Sectorial Interior	43.607.729	43.607.729	8.721.546	20,00%
1-C-2020-1059	MTT2020 FACILIDADES PEATONALES: DEMARCACIÓN DE LAS CALLES QUE CONFLUYEN A CENTROS DE SALUD, COMUNA DE LO PRADO	Ejecución	Subsecretaría de Desarrollo Regional y Administrativo	Comunal	SOCIAL	Sectorial Interior	5.973.229	5.973.229	5.973.229	100,00%
1-B-2020-449	MEJORAMIENTO ESTADIO MUNICIPAL COMUNA P.A.C.	Ejecución	Subsecretaría de Desarrollo Regional y Administrativo	Comunal	SOCIAL	Sectorial Interior	5.272.471	5.272.471	5.272.471	100,00%
1-C-2017-574	CONSTRUCCIÓN PLAZA DEPORTIVA SAN MATÍAS I	Ejecución	Subsecretaría de Desarrollo Regional y Administrativo	Comunal	SOCIAL	Sectorial Interior	59.470.179	59.470.179	2.485.677	4,18%
1-C-2020-310	SPD REMODELACIÓN PLAZA LO ARCAAYA	Ejecución	Subsecretaría de Desarrollo Regional y Administrativo	Comunal	SOCIAL	Sectorial Interior	59.999.999	59.999.999	59.999.999	100,00%
1-B-2020-390	MEJORAMIENTO PLAZA CERRO BANDERA	Ejecución	Subsecretaría de Desarrollo Regional y Administrativo	Comunal	SOCIAL	Sectorial Interior	59.999.654	59.999.654	59.999.654	100,00%
1-B-2020-395	MEJORAMIENTO ÁREA VERDE VILLA ANDES III	Ejecución	Subsecretaría de Desarrollo Regional y Administrativo	Comunal	SOCIAL	Sectorial Interior	59.999.654	59.999.654	59.999.654	100,00%
1-B-2020-422	CONSTRUCCIÓN SEDE SOCIAL 1° MAYO, COMUNA DE RENCA	Ejecución	Subsecretaría de Desarrollo Regional y Administrativo	Comunal	SOCIAL	Sectorial Interior	59.998.774	59.998.774	59.998.774	100,00%

Código	Nombre de la Iniciativa	Etapa IDI	Servicio Responsable	Nivel Territorial	Sector	Fuente de Financiamiento	Costo Total Ajustado	Solicitado Año 2020	Pagado a Septiembre de 2020	Avance Financiero
1-C-2020-1490	MTT 2020 HABILITACIÓN CICLOVIA TEMPORAL PRIMERA TRANSVERSAL (ENTRE RÍO ÑUBLE Y LA PIRAMIDE). COMUNA DE PADRE HURTADO	Ejecución	Subsecretaría de Desarrollo Regional y Administrativo	Comunal	SOCIAL	Sectorial Interior	59.958.715	59.958.715	59.958.715	100,00%
1-C-2020-149	REMODELACIÓN ÁREA VERDE STANDAR ELECTRIC	Ejecución	Subsecretaría de Desarrollo Regional y Administrativo	Comunal	SOCIAL	Sectorial Interior	59.953.292	59.953.292	59.953.292	100,00%
1-C-2016-1000	REPOSICIÓN DE VEREDAS DE CONCHALÍ, BARRIO SUR	Ejecución	Subsecretaría de Desarrollo Regional y Administrativo	Comunal	SOCIAL	Sectorial Interior	54.683.068	46.449.010	46.449.010	100,00%
1-C-2018-925	HABILITACIÓN PLAZAS CON JUEGOS INFANTILES Y MAQUINAS DE EJERCICIOS EN BARRIO LOS HEROES MAIPU	Ejecución	Subsecretaría de Desarrollo Regional y Administrativo	Comunal	SOCIAL	Sectorial Interior	59.871.011	59.871.011	59.871.011	100,00%
1-C-2020-268	MEJORAMIENTO ALA SUR EDIFICIO DE SEGURIDAD PUBLICA, COMUNA DE COLINA	Ejecución	Subsecretaría de Desarrollo Regional y Administrativo	Comunal	SOCIAL	Sectorial Interior	59.729.361	59.729.361	59.729.361	100,00%
1-B-2020-446	MEJORAMIENTO PLAZA PLUTÓN	Ejecución	Subsecretaría de Desarrollo Regional y Administrativo	Comunal	SOCIAL	Sectorial Interior	59.031.631	59.031.631	59.031.631	100,00%
1-C-2020-1051	MTT2020 - HABILITACION CICLOVÍA TEMPORAL SALVADOR GUTIÉRREZ (ENTRE NEPTUNO Y MENDOZA)	Ejecución	Subsecretaría de Desarrollo Regional y Administrativo	Comunal	SOCIAL	Sectorial Interior	55.292.005	55.292.005	55.292.005	100,00%
1-C-2018-705	MEJORAMIENTO MULTICANCHAS, INTERSECCION CALLE PUQUIOS / CALLE TATIO, COMUNA DE ÑUÑO A.	Ejecución	Subsecretaría de Desarrollo Regional y Administrativo	Comunal	SOCIAL	Sectorial Interior	55.025.623	55.025.623	55.025.623	100,00%
1-B-2020-441	MEJORAMIENTO PLAZA 12 DE MARZO	Ejecución	Subsecretaría de Desarrollo Regional y Administrativo	Comunal	SOCIAL	Sectorial Interior	53.263.041	53.263.041	53.263.041	100,00%
1-C-2020-1030	MTT2020 - HABILITACIÓN CICLOVÍAS TEMPORALES : AV. SUR –EL PINO –COVARRUBIAS – BARROS BORGÑO	Ejecución	Subsecretaría de Desarrollo Regional y Administrativo	Comunal	SOCIAL	Sectorial Interior	53.099.139	53.099.139	53.099.139	100,00%
1-C-2018-1426	REPARACION DE MULTICANCHA EN POBLACIÓN CHACARILLAS, SAN JOSÉ DE MAIPO.	Ejecución	Subsecretaría de Desarrollo Regional y Administrativo	Comunal	SOCIAL	Sectorial Interior	50.020.612	50.020.612	50.020.612	100,00%
1-B-2020-326	REPOSICIÓN LUMINARIAS, ENTRE CALLES UNO SUR, LUMEN, 5 DE ABRIL, GASTÓN PALMA, EL ALTO, Y SEGUNDA TRANSVERSAL EN BARRIO RIESCO CENTRAL MAIPÚ	Ejecución	Subsecretaría de Desarrollo Regional y Administrativo	Comunal	SOCIAL	Sectorial Interior	49.932.428	49.932.428	49.932.428	100,00%
1-B-2020-313	MEJORAMIENTO DE MOBILIARIO URBANO SECTOR 1 Y 2 DE LA COMUNA DE EL BOSQUE	Ejecución	Subsecretaría de Desarrollo Regional y Administrativo	Comunal	SOCIAL	Sectorial Interior	48.531.548	48.531.548	48.531.548	100,00%

Código	Nombre de la Iniciativa	Etapa IDI	Servicio Responsable	Nivel Territorial	Sector	Fuente de Financiamiento	Costo Total Ajustado	Solicitado Año 2020	Pagado a Septiembre de 2020	Avance Financiero
1-C-2017-1228	REPOSICIÓN DE VEREDAS CALLE ALMIRANTE LATORRE	Ejecución	Subsecretaría de Desarrollo Regional y Administrativo	Comunal	SOCIAL	Sectorial Interior	46.080.755	46.080.755	46.080.755	100,00%
1-B-2020-325	REPOSICIÓN LUMINARIAS, ENTRE CALLES GASTÓN PALMA, EL ALTO, SEGUNDA TRANSVERSAL Y AVDA. 5 DE ABRIL EN BARRIO RIESCO CENTRAL MAIPÚ	Ejecución	Subsecretaría de Desarrollo Regional y Administrativo	Comunal	SOCIAL	Sectorial Interior	47.586.242	47.586.242	47.586.242	100,00%
1-C-2020-1010	MTT2020 "CICLOVÍA TEMPORAL PAJARITOS ORIENTE/PONIENTE (ENTRE GENERAL BUERAS Y JORGE INOSTROZA)"	Ejecución	Subsecretaría de Desarrollo Regional y Administrativo	Comunal	SOCIAL	Sectorial Interior	47.196.000	47.196.000	47.196.000	100,00%
1-B-2020-397	CONSTRUCCION PLAZA DE CALISTENIA SECTOR BATUCO	Ejecución	Subsecretaría de Desarrollo Regional y Administrativo	Comunal	SOCIAL	Sectorial Interior	47.044.731	47.044.731	47.044.731	100,00%
1-C-2019-1555	HABILITACIÓN ESPACIO PÚBLICO MASCOTA SEGURA PLAZA EL TAMBO	Ejecución	Subsecretaría de Desarrollo Regional y Administrativo	Comunal	SOCIAL	Sectorial Interior	45.007.762	45.007.762	45.007.762	100,00%
1-B-2020-447	MEJORAMIENTO PLAZA EMAUS ORIENTE	Ejecución	Subsecretaría de Desarrollo Regional y Administrativo	Comunal	SOCIAL	Sectorial Interior	44.699.864	44.699.864	44.699.864	100,00%
1-C-2017-1657	MEJORAMIENTO CANCHA DE HOCKEY, VILLA MACUL	Ejecución	Subsecretaría de Desarrollo Regional y Administrativo	Comunal	SOCIAL	Sectorial Interior	44.133.514	44.133.514	44.133.514	100,00%
1-B-2020-259	CONSERVACIÓN Y REPOSICIÓN DE VEREDAS EN SECTOR PONIENTE Y ORIENTE, COMUNA DE LA FLORIDA	Ejecución	Subsecretaría de Desarrollo Regional y Administrativo	Comunal	SOCIAL	Sectorial Interior	43.963.766	43.963.766	43.963.766	100,00%
1-B-2020-299	CONSTRUCCIÓN DE REDUCTORES DE VELOCIDAD EN DISTINTOS SECTORES DE LA COMUNA DE LA CISTERNA	Ejecución	Subsecretaría de Desarrollo Regional y Administrativo	Comunal	SOCIAL	Sectorial Interior	43.124.351	43.124.351	43.124.351	100,00%
1-B-2020-346	MEJORAMIENTO PLAZUELA SAN ISIDRO - CURICÓ, COMUNA DE SANTIAGO	Ejecución	Subsecretaría de Desarrollo Regional y Administrativo	Comunal	SOCIAL	Sectorial Interior	42.683.788	42.683.788	42.683.788	100,00%
1-C-2020-258	CONSTRUCCIÓN PLAZA ANGEL FANTUZZI, VILLA PORTAL OESTE II	Ejecución	Subsecretaría de Desarrollo Regional y Administrativo	Comunal	SOCIAL	Sectorial Interior	41.999.999	41.999.999	41.999.999	100,00%
1-C-2018-242	MEJORAMIENTO MULTICANCHA 4	Ejecución	Subsecretaría de Desarrollo Regional y Administrativo	Comunal	SOCIAL	Sectorial Interior	45.636.231	45.636.231	45.636.231	100,00%
1-C-2019-1436	MEJORAMIENTO PLAZA ARTESANOS 900, COMUNA DE SANTIAGO	Ejecución	Subsecretaría de Desarrollo Regional y Administrativo	Comunal	SOCIAL	Sectorial Interior	41.999.993	41.999.993	41.999.993	100,00%
1-C-2018-1342	MEJORAMIENTO DE MULTICANCHAS VILLAS SAN PATRICIO, LA SALUD Y SANTA MATILDE	Ejecución	Subsecretaría de Desarrollo Regional y Administrativo	Comunal	SOCIAL	Sectorial Interior	41.997.544	41.997.544	41.997.544	100,00%

Código	Nombre de la Iniciativa	Etapa IDI	Servicio Responsable	Nivel Territorial	Sector	Fuente de Financiamiento	Costo Total Ajustado	Solicitado Año 2020	Pagado a Septiembre de 2020	Avance Financiero
1-C-2020-213	CONSTRUCCIÓN PASEO PEATONAL LYNCH PONIENTE	Ejecución	Subsecretaría de Desarrollo Regional y Administrativo	Comunal	SOCIAL	Sectorial Interior	41.997.133	41.997.133	41.997.133	100,00%
1-C-2020-222	MEJORAMIENTO ESPACIO PÚBLICO LAS ARAÑAS	Ejecución	Subsecretaría de Desarrollo Regional y Administrativo	Comunal	SOCIAL	Sectorial Interior	41.986.306	41.986.306	41.986.306	100,00%
1-C-2020-1038	HABILITACIÓN PLAZA INFANTIL MAR DE DRAKE, MAIPÚ	Ejecución	Subsecretaría de Desarrollo Regional y Administrativo	Comunal	SOCIAL	Sectorial Interior	41.931.107	41.931.107	41.931.107	100,00%
1-C-2019-1874	MEJORAMIENTO ESPACIO PUBLICO PLAZA LACRAMPETTE	Ejecución	Subsecretaría de Desarrollo Regional y Administrativo	Comunal	SOCIAL	Sectorial Interior	41.859.961	41.859.961	41.859.961	100,00%
1-C-2020-127	SPD AMPLIACIÓN CAMARAS DE VIGILANCIA, COMUNA DE BUIN	Ejecución	Subsecretaría de Desarrollo Regional y Administrativo	Comunal	SOCIAL	Sectorial Interior	41.842.556	41.842.556	41.842.556	100,00%
1-C-2020-776	SPD RECUPERACIÓN DE ESPACIOS PASAJE KRISHNA VILLA CORONEL BUERAS	Ejecución	Subsecretaría de Desarrollo Regional y Administrativo	Comunal	SOCIAL	Sectorial Interior	41.836.384	41.836.384	41.836.384	100,00%
1-C-2018-1435	REPOSICIÓN DE MULTICANCHA EN SAN GABRIEL, SAN JOSÉ DE MAIPO	Ejecución	Subsecretaría de Desarrollo Regional y Administrativo	Comunal	SOCIAL	Sectorial Interior	41.716.981	41.716.981	41.716.981	100,00%
1-C-2017-1371	MEJORAMIENTO DE MULTICANCHA Y AREAS VERDES VILLA SAN FRANCISCO	Ejecución	Subsecretaría de Desarrollo Regional y Administrativo	Comunal	SOCIAL	Sectorial Interior	41.666.701	41.666.701	41.666.701	100,00%
1-C-2019-1968	EMO2019 - REPOSICIÓN DE MOBILIARIO URBANO Y EQUIPAMIENTO INFANTIL PARA AREAS VERDES LA GRANJA	Ejecución	Subsecretaría de Desarrollo Regional y Administrativo	Comunal	SOCIAL	Sectorial Interior	45.240.327	45.240.327	45.240.327	100,00%
1-C-2019-1974	SPD -AMPLIACIÓN COBERTURA DE TELEPROTECCIÓN ZONA PONIENTE, COMUNA DE PROVIDENCIA	Ejecución	Subsecretaría de Desarrollo Regional y Administrativo	Comunal	SOCIAL	Sectorial Interior	41.663.963	41.663.963	41.663.963	100,00%
1-C-2020-1233	MTT2020 - CICLOVIA TEMPORAL "LA CHIMBA" TRAMO AV. LA PAZ - AV. FERMIN VIVACETA	Ejecución	Subsecretaría de Desarrollo Regional y Administrativo	Comunal	SOCIAL	Sectorial Interior	41.211.000	41.211.000	41.211.000	100,00%
1-C-2020-251	MEJORAMIENTO CIERRE Y MULTICANCHA TREBULCO COMUNA DE TALAGANTE.	Ejecución	Subsecretaría de Desarrollo Regional y Administrativo	Comunal	SOCIAL	Sectorial Interior	40.765.411	40.765.411	40.765.411	100,00%
1-C-2020-117	CONSTRUCCIÓN SOLUCIÓN AGUAS LLUVIAS AVENIDA SANTA MARÍA, COMUNA DE COLINA	Ejecución	Subsecretaría de Desarrollo Regional y Administrativo	Comunal	SOCIAL	Sectorial Interior	40.643.581	40.643.581	40.643.581	100,00%
1-B-2020-327	MEJORAMIENTO PLAZA HERNAN OLGUIN BARRIO LOS HEROES COMUNA DE MAIPU	Ejecución	Subsecretaría de Desarrollo Regional y Administrativo	Comunal	SOCIAL	Sectorial Interior	39.793.816	39.793.816	39.793.816	100,00%
1-C-2020-1519	BACHEOS DE EMERGENCIA ACERAS EN SECTOR U. V. N°50, COMUNA DE SAN MIGUEL	Ejecución	Subsecretaría de Desarrollo Regional y Administrativo	Comunal	SOCIAL	Sectorial Interior	39.683.721	39.683.721	39.683.721	100,00%

Código	Nombre de la Iniciativa	Etapa IDI	Servicio Responsable	Nivel Territorial	Sector	Fuente de Financiamiento	Costo Total Ajustado	Solicitado Año 2020	Pagado a Septiembre de 2020	Avance Financiero
1-C-2020-153	REMODELACIÓN PLAZA PROVIDENCIA DE MACUL	Ejecución	Subsecretaría de Desarrollo Regional y Administrativo	Comunal	SOCIAL	Sectorial Interior	39.269.791	39.269.791	39.269.791	100,00%
1-B-2020-373	"CONSTRUCCION NUEVA SEDE SOCIAL VILLA HORIZONTE"	Ejecución	Subsecretaría de Desarrollo Regional y Administrativo	Comunal	SOCIAL	Sectorial Interior	39.190.428	39.190.428	39.190.428	100,00%
1-C-2020-634	REPOSICIÓN PAVIMENTO PASAJE MARCELA PAZ	Ejecución	Subsecretaría de Desarrollo Regional y Administrativo	Comunal	SOCIAL	Sectorial Interior	38.790.128	38.790.128	38.790.128	100,00%
1-C-2019-1816	MEJORAMIENTO AREAS DEPORTIVAS COMPLEJO MUNICIPAL, COMUNA DE SAN PEDRO	Ejecución	Subsecretaría de Desarrollo Regional y Administrativo	Comunal	SOCIAL	Sectorial Interior	38.102.695	38.102.695	38.102.695	100,00%
1-C-2016-1033	REPOSICION VEREDAS POBLACION BERNARDO O'HIGGINS	Ejecución	Subsecretaría de Desarrollo Regional y Administrativo	Comunal	SOCIAL	Sectorial Interior	44.972.459	44.972.459	44.972.459	100,00%
1-B-2020-432	REPOSICIÓN BEBEDEROS INCLUSIVOS EN DIVERSOS PUNTOS COMUNA DE PROVIDENCIA	Ejecución	Subsecretaría de Desarrollo Regional y Administrativo	Comunal	SOCIAL	Sectorial Interior	37.862.252	37.862.252	37.862.252	100,00%
1-C-2020-1015	MTT2020 HABILITACIÓN DE CICLOVIA TEMPORAL SALVADOR GUTIERREZ (ENTRE NEPTUNO Y SANTOS MEDEL)	Ejecución	Subsecretaría de Desarrollo Regional y Administrativo	Comunal	SOCIAL	Sectorial Interior	37.620.000	37.620.000	37.620.000	100,00%
1-C-2020-437	HABILITACIÓN DE REDUCTORES DE VELOCIDAD EN BARRIOS LO ERRAZURIZ, PORTAL DEL SOL, HOSPITAL-CAMPO DE BATALLA Y RIESCO CENTRAL DE MAIPÚ.	Ejecución	Subsecretaría de Desarrollo Regional y Administrativo	Comunal	SOCIAL	Sectorial Interior	37.466.258	37.466.258	37.466.258	100,00%
1-C-2020-1068	MTT2020 HABILITACION DE CICLOVIA TEMPORAL AVDA. HAYDN, COMUNA DE SAN JOAQUIN	Ejecución	Subsecretaría de Desarrollo Regional y Administrativo	Comunal	SOCIAL	Sectorial Interior	37.107.000	37.107.000	37.107.000	100,00%
1-C-2020-1330	MTT2020 - AMPLIACION DE ESPACIOS PEATONALES EN CASCO HISTORICO	Ejecución	Subsecretaría de Desarrollo Regional y Administrativo	Comunal	SOCIAL	Sectorial Interior	36.753.419	36.753.419	36.753.419	100,00%
1-C-2018-862	MEJORAMIENTO MULTICANCHA VILLA CANADA SUR, COMUNA DE ÑUÑO A	Ejecución	Subsecretaría de Desarrollo Regional y Administrativo	Comunal	SOCIAL	Sectorial Interior	35.886.795	35.886.795	35.886.795	100,00%
1-C-2019-120	MEJORAMIENTO MULTICANCHA VILLA AMAPOLAS, COMUNA DE ÑUÑO A	Ejecución	Subsecretaría de Desarrollo Regional y Administrativo	Comunal	SOCIAL	Sectorial Interior	34.943.859	34.943.859	34.943.859	100,00%
1-B-2020-500	MEJORAMIENTO PLAZA CAMPANARIO PARQUE RESIDENCIAL	Ejecución	Subsecretaría de Desarrollo Regional y Administrativo	Comunal	SOCIAL	Sectorial Interior	34.743.505	34.743.505	34.743.505	100,00%
1-C-2020-1433	MTT2020 HABILITACIÓN FACILIDADES TEMPORALES, COMUNA CONCHALÍ	Ejecución	Subsecretaría de Desarrollo Regional y Administrativo	Comunal	SOCIAL	Sectorial Interior	34.432.634	34.432.634	34.432.634	100,00%

Código	Nombre de la Iniciativa	Etapa IDI	Servicio Responsable	Nivel Territorial	Sector	Fuente de Financiamiento	Costo Total Ajustado	Solicitado Año 2020	Pagado a Septiembre de 2020	Avance Financiero
1-C-2020-1000	MTT2020 HABILITACIÓN DE FACILIDADES PEATONALES TEMPORALES EN LA COMUNA DE LO PRADO	Ejecución	Subsecretaría de Desarrollo Regional y Administrativo	Comunal	SOCIAL	Sectorial Interior	34.232.016	34.232.016	34.232.016	100,00%
1-C-2018-1124	MEJORAMIENTO INFRAESTRUCTURA PARA PRACTICAR UNA VIDA SALUDABLE, MULTICANCHA LOS BOLLENES II, COMUNA DE MELIPILLA	Ejecución	Subsecretaría de Desarrollo Regional y Administrativo	Comunal	SOCIAL	Sectorial Interior	44.960.296	44.960.296	44.960.296	100,00%
1-C-2020-965	MTT-2020 HABILITACION CICLOVÍA PROVISORIA AV. EL VALLE ENTRE LAS PERDICES Y SANCHEZ FONTECILLA	Ejecución	Subsecretaría de Desarrollo Regional y Administrativo	Comunal	SOCIAL	Sectorial Interior	32.490.000	32.490.000	32.490.000	100,00%
1-B-2020-448	INSTALACIÓN DE RESALTOS VEHICULARES DE CAUCHO Y SEÑALÉTICAS DE SEGURIDAD EN DIFERENTES SECTORES – COMUNA TIL TIL	Ejecución	Subsecretaría de Desarrollo Regional y Administrativo	Comunal	SOCIAL	Sectorial Interior	32.427.318	32.427.318	32.427.318	100,00%
1-C-2020-1111	MTT2020 - RE DEMARCACIÓN - CICLOBANDA AV. GABRIELA MISTRAL, AV. CENTRAL Y DEMARCACIÓN MEDIDAS DISTANCIAMIENTO FISICO	Ejecución	Subsecretaría de Desarrollo Regional y Administrativo	Comunal	SOCIAL	Sectorial Interior	31.953.233	31.953.233	31.953.233	100,00%
1-B-2020-391	CONSTRUCCIÓN PILETA ORNAMENTAL PLAZA DE ARMAS DE PEÑAFLORES	Ejecución	Subsecretaría de Desarrollo Regional y Administrativo	Comunal	SOCIAL	Sectorial Interior	30.157.262	30.157.262	30.157.262	100,00%
1-C-2020-635	REPOSICIÓN PAVIMENTOS PASAJES VICENTE HUIDOBRO Y MIGUEL DE UNAMUNO	Ejecución	Subsecretaría de Desarrollo Regional y Administrativo	Comunal	SOCIAL	Sectorial Interior	30.090.423	30.090.423	30.090.423	100,00%
1-B-2020-393	CONSTRUCCION PILETA ORNAMENTAL PLAZA DE MALLOCO	Ejecución	Subsecretaría de Desarrollo Regional y Administrativo	Comunal	SOCIAL	Sectorial Interior	30.000.000	30.000.000	30.000.000	100,00%
1-C-2020-1008	MTT2020 - DEMARCAACION PARA FACILIDADES PEATONALES EN CASCO HISTORICO	Ejecución	Subsecretaría de Desarrollo Regional y Administrativo	Comunal	SOCIAL	Sectorial Interior	29.998.248	29.998.248	29.998.248	100,00%
1-C-2017-1610	IMPLEMENTACION DE ELEMENTOS DE SEGURIDAD VIAL Y PEATONAL DEL ESPACIO PUBLICO EN DIVERSOS SECTORES DE LA COMUNA	Ejecución	Subsecretaría de Desarrollo Regional y Administrativo	Comunal	SOCIAL	Sectorial Interior	29.989.372	29.989.372	29.989.372	100,00%
1-C-2020-262	MEJORAMIENTO PLAZA ALEJANDRO ALARCÓN, VILLA SUIZA	Ejecución	Subsecretaría de Desarrollo Regional y Administrativo	Comunal	SOCIAL	Sectorial Interior	28.572.269	28.572.269	28.572.269	100,00%
1-C-2020-1074	MTT2020 "DEMARCACIÓN Y ORDENAMIENTO DEL ESPACIO PÚBLICO COMUNAL "	Ejecución	Subsecretaría de Desarrollo Regional y Administrativo	Comunal	SOCIAL	Sectorial Interior	28.215.000	28.215.000	28.215.000	100,00%
1-C-2019-814	REPARACIÓN DE BACHES DE EMERGENCIA, BARRIOS CORTIJO, BALNEARIO, VESPUCIO ORIENTE, VIVACETA BARÓN Y JUANITA AGUIRRE	Ejecución	Subsecretaría de Desarrollo Regional y Administrativo	Comunal	SOCIAL	Sectorial Interior	57.186.982	57.186.982	57.186.982	100,00%

Código	Nombre de la Iniciativa	Etapa IDI	Servicio Responsable	Nivel Territorial	Sector	Fuente de Financiamiento	Costo Total Ajustado	Solicitado Año 2020	Pagado a Septiembre de 2020	Avance Financiero
1-C-2018-428	ILUMINACIÓN PEATONAL CALLE VICUÑA MACKENNA, COMUNA DE RENCA	Ejecución	Subsecretaría de Desarrollo Regional y Administrativo	Comunal	SOCIAL	Sectorial Interior	44.912.500	44.912.500	44.912.500	100,00%
1-C-2014-1832	REPOSICIÓN DE VEREDAS CALLE ANTONIO MACHADO	Ejecución	Subsecretaría de Desarrollo Regional y Administrativo	Comunal	SOCIAL	Sectorial Interior	27.125.286	27.125.286	27.125.286	100,00%
1-C-2020-963	MTT2020- HABILITACION DE FACILIDADES PEATONALES DESCONFINAMIENTO QUILICURA	Ejecución	Subsecretaría de Desarrollo Regional y Administrativo	Comunal	SOCIAL	Sectorial Interior	25.445.993	25.445.993	25.445.993	100,00%
1-B-2020-467	CONSTRUCCIÓN DE MINIMULTICANCHA EN PLAZA COPAO-CACHICURA, VILLA PORTEZUELO DE TOBALABA	Ejecución	Subsecretaría de Desarrollo Regional y Administrativo	Comunal	SOCIAL	Sectorial Interior	25.283.493	25.283.493	25.283.493	100,00%
1-C-2017-869	MEJORAMIENTO DE MULTICANCHA Y CIERRE PERIMETRAL EL MAITEN COMUNA DE ISLA DE MAIPO	Ejecución	Subsecretaría de Desarrollo Regional y Administrativo	Comunal	SOCIAL	Sectorial Interior	23.119.372	23.119.372	23.119.372	100,00%
1-C-2020-897	MTT2020 - HABILITACIÓN DE CICLOVÍAS TEMPORALES EJE IGNACIO CARRERA PINTO, COMUNA DE ÑUÑO A	Ejecución	Subsecretaría de Desarrollo Regional y Administrativo	Comunal	SOCIAL	Sectorial Interior	21.253.080	21.253.080	21.253.080	100,00%
1-C-2020-633	REPOSICIÓN PAVIMENTO PASAJE QUILPUÉ	Ejecución	Subsecretaría de Desarrollo Regional y Administrativo	Comunal	SOCIAL	Sectorial Interior	21.218.819	21.218.819	21.218.819	100,00%
1-C-2019-477	BACHEO DIVERSAS VÍAS SECTOR NORORIENTE COMUNA INDEPENDENCIA	Ejecución	Subsecretaría de Desarrollo Regional y Administrativo	Comunal	SOCIAL	Sectorial Interior	20.502.947	20.502.947	20.502.947	100,00%
1-B-2020-371	MEJORAMIENTO ACÚSTICO SALÓN GESTIÓN	Ejecución	Subsecretaría de Desarrollo Regional y Administrativo	Comunal	SOCIAL	Sectorial Interior	18.002.469	18.002.469	18.002.469	100,00%
1-C-2016-947	MEJORAMIENTO DE LA ACCESIBILIDAD Y SEGURIDAD DEL ESPACIO PÚBLICO Y ÁREAS VERDES DE LA COMUNA DE SAN JOAQUIN	Ejecución	Subsecretaría de Desarrollo Regional y Administrativo	Comunal	SOCIAL	Sectorial Interior	17.999.343	17.999.343	17.999.343	100,00%
1-C-2020-366	HABILITACIÓN PLAZA INFANTIL LAS DIADEMAS CIUDAD SATELITE DE MAIPU	Ejecución	Subsecretaría de Desarrollo Regional y Administrativo	Comunal	SOCIAL	Sectorial Interior	17.998.936	17.998.936	17.998.936	100,00%
1-C-2018-237	REPOSICIÓN MULTICANCHA N° 4D	Ejecución	Subsecretaría de Desarrollo Regional y Administrativo	Comunal	SOCIAL	Sectorial Interior	43.726.067	43.726.067	43.726.067	100,00%
1-C-2017-521	CONSTRUCCIÓN PLAZA ACAPULCO	Ejecución	Subsecretaría de Desarrollo Regional y Administrativo	Comunal	SOCIAL	Sectorial Interior	17.981.963	17.981.963	17.981.963	100,00%
1-C-2019-1426	MEJORAMIENTO DEL ALUMBRADO PÚBLICO, SECTOR ESTADIO NACIONAL	Ejecución	Subsecretaría de Desarrollo Regional y Administrativo	Comunal	SOCIAL	Sectorial Interior	17.059.049	17.059.049	17.059.049	100,00%

Código	Nombre de la Iniciativa	Etapa IDI	Servicio Responsable	Nivel Territorial	Sector	Fuente de Financiamiento	Costo Total Ajustado	Solicitado Año 2020	Pagado a Septiembre de 2020	Avance Financiero
1-C-2020-155	REMEDIACIÓN ÁREA VERDE VEREDONES VILLA METAL	Ejecución	Subsecretaría de Desarrollo Regional y Administrativo	Comunal	SOCIAL	Sectorial Interior	16.879.283	16.879.283	16.879.283	100,00%
1-B-2020-526	MEJORAMIENTO ÁREA VERDE VILLA LOS HEROES	Ejecución	Subsecretaría de Desarrollo Regional y Administrativo	Comunal	SOCIAL	Sectorial Interior	16.733.697	16.733.697	16.733.697	100,00%
1-B-2020-398	CONSERVACION EQUIPAMIENTO DE PLAZA CAROLINA CIFUENTES SECTOR BATUCO	Ejecución	Subsecretaría de Desarrollo Regional y Administrativo	Comunal	SOCIAL	Sectorial Interior	14.403.605	14.403.605	14.403.605	100,00%
1-B-2020-513	BACHEOS Y RESALTOS EN PASAJE BARBARA CON PASAJE PERNAS	Ejecución	Subsecretaría de Desarrollo Regional y Administrativo	Comunal	SOCIAL	Sectorial Interior	12.659.666	12.659.666	12.659.666	100,00%
1-C-2020-632	REPOSICIÓN DE PAVIMENTO PASAJE TEJAS VERDES	Ejecución	Subsecretaría de Desarrollo Regional y Administrativo	Comunal	SOCIAL	Sectorial Interior	10.396.195	10.396.195	10.396.195	100,00%
1-C-2020-631	REPOSICIÓN DE PAVIMENTO PASAJE SAN ROSENDO	Ejecución	Subsecretaría de Desarrollo Regional y Administrativo	Comunal	SOCIAL	Sectorial Interior	10.210.779	10.210.779	10.210.779	100,00%
1-C-2020-628	REPOSICIÓN DE PAVIMENTO PASAJE PEÑAFLORES	Ejecución	Subsecretaría de Desarrollo Regional y Administrativo	Comunal	SOCIAL	Sectorial Interior	9.317.620	9.317.620	9.317.620	100,00%
1-C-2016-747	MEJORAMIENTO DE LA SEGURIDAD VIAL Y PEATONAL DEL ESPACIO PÚBLICO DE LA COMUNA DE SAN JOAQUIN	Ejecución	Subsecretaría de Desarrollo Regional y Administrativo	Comunal	SOCIAL	Sectorial Interior	5.469.712	5.469.712	5.469.712	100,00%
1-C-2019-1825	EMO2019, REPOSICIÓN Y REPARACIÓN DE FUENTE DE AGUA PARADERO 14 DE VICUÑA MACKENNA, COMUNA DE LA FLORIDA	Ejecución	Subsecretaría de Desarrollo Regional y Administrativo	Comunal	SOCIAL	Sectorial Interior	42.627.647	42.627.647	42.627.647	100,00%
1-C-2017-500	MEJORAMIENTO Y AMPLIACION SEDE SOCIAL VILLA SANTA ADELA	Ejecución	Subsecretaría de Desarrollo Regional y Administrativo	Comunal	SOCIAL	Sectorial Interior	1.084.388	1.084.388	1.084.388	100,00%
1-C-2017-1011	MEJORAMIENTO DE ILUMINACIÓN CAMINO SAN GUILLERMO, COMUNA DE TALAGANTE	Ejecución	Subsecretaría de Desarrollo Regional y Administrativo	Comunal	SOCIAL	Sectorial Interior	42.135.223	42.135.223	42.135.223	100,00%
1-C-2018-809	MEJORAMIENTO DE ÁREAS VERDES EN POBLACIÓN EXEQUIEL GONZALEZ CORTÉS, SECTOR VÍA DOCE Y CALLE TRES Y MEDIO.	Ejecución	Subsecretaría de Desarrollo Regional y Administrativo	Comunal	SOCIAL	Sectorial Interior	41.242.029	41.242.029	41.242.029	100,00%
1-C-2019-1971	EMO2019 - REPOSICIÓN DE EQUIPAMIENTO INFANTIL Y DEPORTIVO PARA ÁREAS VERDES LA GRANJA	Ejecución	Subsecretaría de Desarrollo Regional y Administrativo	Comunal	SOCIAL	Sectorial Interior	38.388.478	38.388.478	38.388.478	100,00%
1-C-2018-981	MEJORAMIENTO MULTICANCHA SAN FRANCISCO II	Ejecución	Subsecretaría de Desarrollo Regional y Administrativo	Comunal	SOCIAL	Sectorial Interior	37.710.803	37.710.803	37.710.803	100,00%

Código	Nombre de la Iniciativa	Etapa IDI	Servicio Responsable	Nivel Territorial	Sector	Fuente de Financiamiento	Costo Total Ajustado	Solicitado Año 2020	Pagado a Septiembre de 2020	Avance Financiero
1-C-2019-1896	EMO2019 - MEJORAMIENTO DE MOSAICOS, COMUNA DE PUENTE ALTO	Ejecución	Subsecretaría de Desarrollo Regional y Administrativo	Comunal	SOCIAL	Sectorial Interior	37.594.926	37.594.926	37.594.926	100,00%
1-C-2019-593	CONSTRUCCIÓN DE VEREDAS CALLE LAS ARAUCARIAS, ENTRE MARIA ANGELICA/ PASEO MAYOR; U.V. N° 3"	Ejecución	Subsecretaría de Desarrollo Regional y Administrativo	Comunal	SOCIAL	Sectorial Interior	37.178.461	37.178.461	37.178.461	100,00%
1-C-2019-1927	EMO2019 - CONSERVACIÓN DE ESPACIO PÚBLICO, PLAZA MAYOR DE RENCA	Ejecución	Subsecretaría de Desarrollo Regional y Administrativo	Comunal	SOCIAL	Sectorial Interior	37.168.958	37.168.958	37.168.958	100,00%
1-C-2019-2014	EMO2019 DEMARCACIÓN DE SEÑALIZACIÓN VIAL HORIZONTAL PARA LA COMUNA DE ÑUÑO A	Ejecución	Subsecretaría de Desarrollo Regional y Administrativo	Comunal	SOCIAL	Sectorial Interior	57.134.280	57.134.280	57.134.280	100,00%
1-C-2018-980	REPOSICIÓN MULTICANCHA SAN FRANCISCO I	Ejecución	Subsecretaría de Desarrollo Regional y Administrativo	Comunal	SOCIAL	Sectorial Interior	36.137.032	36.137.032	36.137.032	100,00%
1-C-2019-545	CONSTRUCCION DE VEREDAS CALLE BACTERIOLOGICO ENTRE CENTRAL ORIENTE / JOHN KENNEDY; U.V. N° 18	Ejecución	Subsecretaría de Desarrollo Regional y Administrativo	Comunal	SOCIAL	Sectorial Interior	33.586.775	33.586.775	33.586.775	100,00%
1-C-2019-6	MEJORAMIENTO PAVIMENTACIÓN PLAZA DESCO	Ejecución	Subsecretaría de Desarrollo Regional y Administrativo	Comunal	SOCIAL	Sectorial Interior	31.471.078	31.471.078	31.471.078	100,00%
1-C-2019-1975	EMO 2019 BACHEO DE EMERGENCIA DE PAVIMENTOS ASFÁLTICOS QUEMADOS, COMUNA DE LO ESPEJO	Ejecución	Subsecretaría de Desarrollo Regional y Administrativo	Comunal	SOCIAL	Sectorial Interior	30.085.129	30.085.129	30.085.129	100,00%
1-C-2018-135	MEJORAMIENTO DE PLAZA JOSÉ CORREA	Ejecución	Subsecretaría de Desarrollo Regional y Administrativo	Comunal	SOCIAL	Sectorial Interior	29.053.455	29.053.455	29.053.455	100,00%
1-C-2019-544	CONSTRUCCION DE VEREDAS CALLE LOS CACTUS ENTRE AV.LA FLORIDA / SANTA MARGARITA; U.V. N° 23	Ejecución	Subsecretaría de Desarrollo Regional y Administrativo	Comunal	SOCIAL	Sectorial Interior	24.620.671	24.620.671	24.620.671	100,00%
1-C-2018-8	INSTALACIÓN DE LUMINARIAS PEATONALES EN BARRIO ORESTE PLATH	Ejecución	Subsecretaría de Desarrollo Regional y Administrativo	Comunal	SOCIAL	Sectorial Interior	23.368.801	23.368.801	23.368.801	100,00%
1-C-2017-35	REPOSICIÓN DE PAVIMENTOS PASAJE MAGDALENA CARRERA, COMUNA DE RECOLETA	Ejecución	Subsecretaría de Desarrollo Regional y Administrativo	Comunal	SOCIAL	Sectorial Interior	20.918.685	20.918.685	20.918.685	100,00%
1-C-2018-36	MEJORAMIENTO PLAZOLETA MATEO DE TORO Y ZAMBRANO	Ejecución	Subsecretaría de Desarrollo Regional y Administrativo	Comunal	SOCIAL	Sectorial Interior	16.112.267	16.112.267	16.112.267	100,00%
1-C-2017-1311	MEJORAMIENTO Y EQUIPAMIENTO PLAZA BALMACEDA	Ejecución	Subsecretaría de Desarrollo Regional y Administrativo	Comunal	SOCIAL	Sectorial Interior	43.492.425	15.494.263	15.494.263	100,00%
1-C-2017-1449	MEJORAMIENTO PLAZA TOTORAL	Ejecución	Subsecretaría de Desarrollo Regional y Administrativo	Comunal	SOCIAL	Sectorial Interior	56.319.399	56.319.399	56.319.399	100,00%

Código	Nombre de la Iniciativa	Etapa IDI	Servicio Responsable	Nivel Territorial	Sector	Fuente de Financiamiento	Costo Total Ajustado	Solicitado Año 2020	Pagado a Septiembre de 2020	Avance Financiero
1-C-2019-1839	EMO 2019 HABILITACIÓN ESPACIOS PÚBLICOS PARQUE LAS MERCEDES, COMUNA DE LA FLORIDA	Ejecución	Subsecretaría de Desarrollo Regional y Administrativo	Comunal	SOCIAL	Sectorial Interior	13.853.980	13.853.980	13.853.980	100,00%
1-C-2016-386	REPOSICIÓN DE VEREDAS CALLE BRISAS DEL MAIPO, ENTRE INDUSTRIAS Y J. J. PRIETO	Ejecución	Subsecretaría de Desarrollo Regional y Administrativo	Comunal	SOCIAL	Sectorial Interior	55.941.119	1.691.657	1.691.657	100,00%
1-C-2016-1606	REPARACIÓN SEDE SOCIAL JUNTA DE VECINOS VILLA LOS CÓNDORES DE MAIPÚ	Ejecución	Subsecretaría de Desarrollo Regional y Administrativo	Comunal	SOCIAL	Sectorial Interior	12.019.669	509.121	509.121	100,00%
1-C-2017-503	CUBIERTA MULTICANCHA LAGO CHUNGARÁ	Ejecución	Subsecretaría de Desarrollo Regional y Administrativo	Comunal	SOCIAL	Sectorial Interior	56.613.718	500.000	500.000	100,00%
1-C-2017-341	REPARACIÓN SEDE SOCIAL JUNTA DE VECINOS VILLA RINCONADA DE MAIPÚ	Ejecución	Subsecretaría de Desarrollo Regional y Administrativo	Comunal	SOCIAL	Sectorial Interior	11.076.773	279.594	279.594	100,00%
1-C-2016-1611	REPARACIÓN SEDE SOCIAL JUNTA DE VECINOS VILLA CIC EL ALTO	Ejecución	Subsecretaría de Desarrollo Regional y Administrativo	Comunal	SOCIAL	Sectorial Interior	10.656.988	128.104	128.104	100,00%
1-C-2017-56	REPARACIÓN SEDE SOCIAL JUNTA DE VECINOS VILLA LAS INDUSTRIAS DE MAIPÚ	Ejecución	Subsecretaría de Desarrollo Regional y Administrativo	Comunal	SOCIAL	Sectorial Interior	10.838.315	17.178	17.178	100,00%
1-C-2019-409	MEJORAMIENTO DE VEREDAS CALLE SAN ANDRÉS ,SECTOR BUZETA, COMUNA DE CERRILLOS	Ejecución	Subsecretaría de Desarrollo Regional y Administrativo	Comunal	SOCIAL	Sectorial Interior	59.999.999	59.999.999	59.999.999	100,00%
1-C-2018-94	MEJORAMIENTO AREA RECREACIONAL Y SALA MULTIUSO VILLA SAN GABRIEL, CURACAVI	Ejecución	Subsecretaría de Desarrollo Regional y Administrativo	Comunal	SOCIAL	Sectorial Interior	59.999.999	59.999.999	59.999.999	100,00%
1-C-2018-543	MEJORAMIENTO DE PLAZA BADEN POWEL	Ejecución	Subsecretaría de Desarrollo Regional y Administrativo	Comunal	SOCIAL	Sectorial Interior	59.999.999	59.999.999	59.999.999	100,00%
1-C-2018-1283	REPOSICIÓN MULTICANCHA POBLACIÓN MANUEL PLAZA, COMUNA DE BUIIN	Ejecución	Subsecretaría de Desarrollo Regional y Administrativo	Comunal	SOCIAL	Sectorial Interior	55.824.372	55.824.372	55.824.372	100,00%
1-C-2018-1258	CONSTRUCCIÓN SEDE SOCIAL ANDRES BELLO, UV 34.	Ejecución	Subsecretaría de Desarrollo Regional y Administrativo	Comunal	SOCIAL	Sectorial Interior	59.999.999	59.999.999	59.999.999	100,00%
1-C-2019-3	MEJORAMIENTO MULTICANCHA UNIDAD VECINAL N°36	Ejecución	Subsecretaría de Desarrollo Regional y Administrativo	Comunal	SOCIAL	Sectorial Interior	59.999.898	59.999.898	59.999.898	100,00%
1-C-2017-1679	CONSTRUCCION DE MULTICANCHA LICAN RAY, UV 19, MACUL	Ejecución	Subsecretaría de Desarrollo Regional y Administrativo	Comunal	SOCIAL	Sectorial Interior	59.999.887	59.999.887	59.999.887	100,00%
1-C-2017-1672	MEJORAMIENTO MULTICANCHA CALLE ESPERANZA, ENTRE PASAJE RÍO	Ejecución	Subsecretaría de Desarrollo Regional y Administrativo	Comunal	SOCIAL	Sectorial Interior	59.999.486	59.999.486	59.999.486	100,00%

Código	Nombre de la Iniciativa	Etapa IDI	Servicio Responsable	Nivel Territorial	Sector	Fuente de Financiamiento	Costo Total Ajustado	Solicitado Año 2020	Pagado a Septiembre de 2020	Avance Financiero
	MAGDALENA Y CALLE RÍO AMAZONAS, U.V.Nº4, COMUNA DE SAN RAMÓN									
1-C-2018-716	MEJORAMIENTO DE PLAZA MACUL ORIENTE U.V 15	Ejecución	Subsecretaría de Desarrollo Regional y Administrativo	Comunal	SOCIAL	Sectorial Interior	59.999.234	59.999.234	59.999.234	100,00%
1-C-2019-74	MEJORAMIENTO BANDEJONES CALLE CADETE G. PERRY ENTRE CALLE PEDRO AGUIRRE CERDA Y CALLE INDEPENDENCIA, U.V.Nº5, SAN RAMÓN	Ejecución	Subsecretaría de Desarrollo Regional y Administrativo	Comunal	SOCIAL	Sectorial Interior	59.999.086	59.999.086	59.999.086	100,00%
1-C-2017-1611	CONSTRUCCION DE CUBIERTA EN CANCHA VILLA EL SALITRE	Ejecución	Subsecretaría de Desarrollo Regional y Administrativo	Comunal	SOCIAL	Sectorial Interior	59.999.057	59.999.057	59.999.057	100,00%
1-C-2019-25	MEJORAMIENTO DE INFRAESTRUCTURA DE PLAZA BICENTENARIO	Ejecución	Subsecretaría de Desarrollo Regional y Administrativo	Comunal	SOCIAL	Sectorial Interior	59.998.371	59.998.371	59.998.371	100,00%
1-C-2019-1887	EMO2019 - MEJORAMIENTO PLAZA DE ARMAS DE PUENTE ALTO	Ejecución	Subsecretaría de Desarrollo Regional y Administrativo	Comunal	SOCIAL	Sectorial Interior	59.998.265	59.998.265	59.998.265	100,00%
1-C-2019-1899	EMO2019 - MEJORAMIENTO REFUGIOS PEATONALES CORREDOR TRANSANTIAGO, COMUNA DE PUENTE ALTO	Ejecución	Subsecretaría de Desarrollo Regional y Administrativo	Comunal	SOCIAL	Sectorial Interior	59.998.191	59.998.191	59.998.191	100,00%
1-C-2019-236	CONSTRUCCION DE VEREDAS CALLE GERONIMO DE ALDERETE ENTRE VICUÑA MACKENNA / PJE EL SOL; U.V. Nº 15.	Ejecución	Subsecretaría de Desarrollo Regional y Administrativo	Comunal	SOCIAL	Sectorial Interior	55.747.643	55.747.643	55.747.643	100,00%
1-C-2016-1205	CONSTRUCCIÓN PLAZOLETA LOS PAJARITOS	Ejecución	Subsecretaría de Desarrollo Regional y Administrativo	Comunal	SOCIAL	Sectorial Interior	59.997.826	59.997.826	59.997.826	100,00%
1-C-2018-227	MEJORAMIENTO DE LA PLAZA REINA ISABEL II, UV 14	Ejecución	Subsecretaría de Desarrollo Regional y Administrativo	Comunal	SOCIAL	Sectorial Interior	59.996.918	59.996.918	59.996.918	100,00%
1-C-2019-152	MEJORAMIENTO PLAZA CABILDO U.V.Nº20 SAN RAMÓN	Ejecución	Subsecretaría de Desarrollo Regional y Administrativo	Comunal	SOCIAL	Sectorial Interior	59.996.837	59.996.837	59.996.837	100,00%
1-C-2016-1414	MEJORAMIENTO PLAZA DE RAMON CRUZ, ESQUINA RODRIGO DE ARAYA	Ejecución	Subsecretaría de Desarrollo Regional y Administrativo	Comunal	SOCIAL	Sectorial Interior	59.996.648	59.996.648	59.996.648	100,00%
1-C-2018-548	MEJORAMIENTO DE PLATABANDAS Y AREAS VERDES EN AMANDA LABARCA	Ejecución	Subsecretaría de Desarrollo Regional y Administrativo	Comunal	SOCIAL	Sectorial Interior	59.996.451	59.996.451	59.996.451	100,00%
1-C-2018-446	HABILITACION PLAZA LA CHIMBA	Ejecución	Subsecretaría de Desarrollo Regional y Administrativo	Comunal	SOCIAL	Sectorial Interior	59.996.322	59.996.322	59.996.322	100,00%

Código	Nombre de la Iniciativa	Etapa IDI	Servicio Responsable	Nivel Territorial	Sector	Fuente de Financiamiento	Costo Total Ajustado	Solicitado Año 2020	Pagado a Septiembre de 2020	Avance Financiero
1-C-2017-265	MEJORAMIENTO CANCHA N°3 ESTADIO LUCAS PACHECO, COMUNA DE TALAGANTE.	Ejecución	Subsecretaría de Desarrollo Regional y Administrativo	Comunal	SOCIAL	Sectorial Interior	59.996.200	59.996.200	59.996.200	100,00%
1-C-2017-565	MEJORAMIENTO CANCHA Y AREAS VERDES VILLA EDEN	Ejecución	Subsecretaría de Desarrollo Regional y Administrativo	Comunal	SOCIAL	Sectorial Interior	59.995.738	59.995.738	59.995.738	100,00%
1-C-2017-1690	MEJORAMIENTO CENTRO ABIERTO SAMUEL ESCOBAR N° 261, BARRIO REPÚBLICA DE VENEZUELA	Ejecución	Subsecretaría de Desarrollo Regional y Administrativo	Comunal	SOCIAL	Sectorial Interior	59.995.341	59.995.341	59.995.341	100,00%
1-C-2017-1310	MEJORAMIENTO Y EQUIPAMIENTO PLAZA QUEBRADA VITOR	Ejecución	Subsecretaría de Desarrollo Regional y Administrativo	Comunal	SOCIAL	Sectorial Interior	59.994.509	59.994.509	59.994.509	100,00%
1-C-2017-1706	MEJORAMIENTO SUPERFICIE DEPORTIVA DE DIVERSAS MULTICANCHAS, COMUNA DE HUECHURABA	Ejecución	Subsecretaría de Desarrollo Regional y Administrativo	Comunal	SOCIAL	Sectorial Interior	55.736.625	55.736.625	55.736.625	100,00%
1-C-2019-214	PROYECTO DE BACHEO DISTINTAS VÍAS DE LA COMUNA DE PADRE HURTADO	Ejecución	Subsecretaría de Desarrollo Regional y Administrativo	Comunal	SOCIAL	Sectorial Interior	59.992.720	59.992.720	59.992.720	100,00%
1-C-2016-1169	MEJORAMIENTO PAISAJISTICO PLAZA VILLA EL ALMENDRO III	Ejecución	Subsecretaría de Desarrollo Regional y Administrativo	Comunal	SOCIAL	Sectorial Interior	59.992.272	59.992.272	59.992.272	100,00%
1-C-2018-1044	MEJORAMIENTO DE ÁREA VERDE GENERAL BAQUEDANO CON JOSE MIGUEL CARRERA UV-10, MACUL.	Ejecución	Subsecretaría de Desarrollo Regional y Administrativo	Comunal	SOCIAL	Sectorial Interior	59.990.822	59.990.822	59.990.822	100,00%
1-C-2018-1614	MEJORAMIENTO DE TRAMOS ILUMINACIÓN PÚBLICA, CENTRAL Y OTROS SECTORES DE LA COMUNA DE EL BOSQUE	Ejecución	Subsecretaría de Desarrollo Regional y Administrativo	Comunal	SOCIAL	Sectorial Interior	59.990.406	59.990.406	59.990.406	100,00%
1-C-2017-66	CONSTRUCCIÓN DE SERVICIOS HIGIÉNICOS Y CAMARINES PARQUE JUAN PABLO II DE PUENTE ALTO	Ejecución	Subsecretaría de Desarrollo Regional y Administrativo	Comunal	SOCIAL	Sectorial Interior	59.990.000	59.990.000	59.990.000	100,00%
1-C-2018-1137	MEJORAMIENTO BAÑOS Y COCINAS, JARDIN INFANTIL POETA PEDRO PRADO, QUINTA NORMAL	Ejecución	Subsecretaría de Desarrollo Regional y Administrativo	Comunal	SOCIAL	Sectorial Interior	59.988.793	59.988.793	59.988.793	100,00%
1-C-2017-1489	MEJORAMIENTO PAISAJÍSTICO ÁREAS VERDES VILLA MARIA LUISA BOMBAL	Ejecución	Subsecretaría de Desarrollo Regional y Administrativo	Comunal	SOCIAL	Sectorial Interior	59.986.951	59.986.951	59.986.951	100,00%
1-C-2017-266	CONSTRUCCION MULTICANCHA VILLA LOS EVANGELISTAS, COMUNA DE TALAGANTE.	Ejecución	Subsecretaría de Desarrollo Regional y Administrativo	Comunal	SOCIAL	Sectorial Interior	59.986.316	59.986.316	59.986.316	100,00%
1-C-2016-1661	REPOSICIÓN DE VEREDAS DE HASPARREN, LANIN Y ANOLIA	Ejecución	Subsecretaría de Desarrollo Regional y Administrativo	Comunal	SOCIAL	Sectorial Interior	59.986.017	59.986.017	59.986.017	100,00%

Código	Nombre de la Iniciativa	Etapa IDI	Servicio Responsable	Nivel Territorial	Sector	Fuente de Financiamiento	Costo Total Ajustado	Solicitado Año 2020	Pagado a Septiembre de 2020	Avance Financiero
1-C-2018-922	CONSTRUCCIÓN Y REPOSICIÓN DE REFUGIOS PEATONALES URBANOS, COMUNA DE MELIPILLA	Ejecución	Subsecretaría de Desarrollo Regional y Administrativo	Comunal	SOCIAL	Sectorial Interior	59.983.572	59.983.572	59.983.572	100,00%
32.04.002	Reposición luminarias viales primera etapa, Providencia	Ejecución	Subsecretaría de Desarrollo Regional y Administrativo	Comunal	MULTISECTORIAL	Sectorial Interior	1.429.660.142	1.072.245.105	720.032.341	67,15%
32.04.002	Mejoramiento Espacios Públicos Avenidas San José de La Estrella y Rojas Magallanes	Ejecución	Subsecretaría de Desarrollo Regional y Administrativo	Comunal	MULTISECTORIAL	Sectorial Interior	505.000.000	505.000.000	505.000.000	100,00%
30066107	REPOSICION EDIFICIO CONSISTORIAL DE COMUNA DE EL BOSQUE, ETAPA II	Ejecución	Subsecretaría de Desarrollo Regional y Administrativo	Comunal	MULTISECTORIAL	Sectorial Interior	2.150.511.000	1.290.306.600	1.290.306.600	100,00%
24.03.026	Programa Academia Capacitación Municipal y Regional	Ejecución	Subsecretaría de Desarrollo Regional y Administrativo	Regional	MULTISECTORIAL	Sectorial Interior	107.079.188	107.079.188	11.524.392	10,76%
24.03.033	Programa Academia Capacitación Municipal y Regional (Fondo Becas)	Ejecución	Subsecretaría de Desarrollo Regional y Administrativo	Regional	MULTISECTORIAL	Sectorial Interior	177.313.125	177.313.125	105.206.446	59,33%
24.03.403	Compensación Predios Exentos	Ejecución	Subsecretaría de Desarrollo Regional y Administrativo	Comunal	SOCIAL	Sectorial Interior	18.335.755	18.335.755	18.335.755	100,00%
24.03.403	Compensación Predios Exentos Trabajadores Servicios Aseo	Ejecución	Subsecretaría de Desarrollo Regional y Administrativo	Comunal	SOCIAL	Sectorial Interior	136.941.440	136.941.440	136.941.440	100,00%
24.03.403	Compensación Predios Exentos Trabajadores Servicios Aseo	Ejecución	Subsecretaría de Desarrollo Regional y Administrativo	Comunal	SOCIAL	Sectorial Interior	181.875.350	181.875.350	181.875.350	100,00%
24.03.403	Compensación Predios Exentos	Ejecución	Subsecretaría de Desarrollo Regional y Administrativo	Comunal	SOCIAL	Sectorial Interior	4.319.481	4.319.481	4.319.481	100,00%
24.03.403	Compensación Predios Exentos	Ejecución	Subsecretaría de Desarrollo Regional y Administrativo	Comunal	SOCIAL	Sectorial Interior	274.575.966	274.575.966	274.575.966	100,00%
24.03.403	Compensación Predios Exentos Trabajadores Servicios Aseo	Ejecución	Subsecretaría de Desarrollo Regional y Administrativo	Comunal	SOCIAL	Sectorial Interior	88.797.965	88.797.965	88.797.965	100,00%
24.03.403	Compensación Predios Exentos	Ejecución	Subsecretaría de Desarrollo Regional y Administrativo	Comunal	SOCIAL	Sectorial Interior	298.994.254	298.994.254	298.994.254	100,00%
24.03.403	Compensación Predios Exentos Trabajadores Servicios Aseo	Ejecución	Subsecretaría de Desarrollo Regional y Administrativo	Comunal	SOCIAL	Sectorial Interior	38.514.780	38.514.780	38.514.780	100,00%
24.03.403	Compensación Predios Exentos	Ejecución	Subsecretaría de Desarrollo Regional y Administrativo	Comunal	SOCIAL	Sectorial Interior	85.880.286	85.880.286	85.880.286	100,00%

Código	Nombre de la Iniciativa	Etapa IDI	Servicio Responsable	Nivel Territorial	Sector	Fuente de Financiamiento	Costo Total Ajustado	Solicitado Año 2020	Pagado a Septiembre de 2020	Avance Financiero
24.03.403	Compensación Predios Exentos Trabajadores Servicios Aseo	Ejecución	Subsecretaría de Desarrollo Regional y Administrativo	Comunal	SOCIAL	Sectorial Interior	152.989.265	152.989.265	152.989.265	100,00%
24.03.403	Compensación Predios Exentos	Ejecución	Subsecretaría de Desarrollo Regional y Administrativo	Comunal	SOCIAL	Sectorial Interior	391.867.986	391.867.986	391.867.986	100,00%
24.03.403	Compensación Predios Exentos	Ejecución	Subsecretaría de Desarrollo Regional y Administrativo	Comunal	SOCIAL	Sectorial Interior	88.221.229	88.221.229	88.221.229	100,00%
24.03.403	Compensación Predios Exentos Trabajadores Servicios Aseo	Ejecución	Subsecretaría de Desarrollo Regional y Administrativo	Comunal	SOCIAL	Sectorial Interior	134.801.730	134.801.730	134.801.730	100,00%
24.03.403	Compensación Predios Exentos Trabajadores Servicios Aseo	Ejecución	Subsecretaría de Desarrollo Regional y Administrativo	Comunal	SOCIAL	Sectorial Interior	67.400.865	67.400.865	67.400.865	100,00%
24.03.403	Compensación Predios Exentos	Ejecución	Subsecretaría de Desarrollo Regional y Administrativo	Comunal	SOCIAL	Sectorial Interior	412.084.331	412.084.331	412.084.331	100,00%
24.03.403	Compensación Predios Exentos Trabajadores Servicios Aseo	Ejecución	Subsecretaría de Desarrollo Regional y Administrativo	Comunal	SOCIAL	Sectorial Interior	95.217.095	95.217.095	95.217.095	100,00%
24.03.403	Compensación Predios Exentos	Ejecución	Subsecretaría de Desarrollo Regional y Administrativo	Comunal	SOCIAL	Sectorial Interior	131.376.857	131.376.857	131.376.857	100,00%
24.03.403	Compensación Predios Exentos Trabajadores Servicios Aseo	Ejecución	Subsecretaría de Desarrollo Regional y Administrativo	Comunal	SOCIAL	Sectorial Interior	92.007.530	92.007.530	92.007.530	100,00%
24.03.403	Compensación Predios Exentos	Ejecución	Subsecretaría de Desarrollo Regional y Administrativo	Comunal	SOCIAL	Sectorial Interior	283.802.612	283.802.612	283.802.612	100,00%
24.03.403	Compensación Predios Exentos Trabajadores Servicios Aseo	Ejecución	Subsecretaría de Desarrollo Regional y Administrativo	Comunal	SOCIAL	Sectorial Interior	38.514.780	38.514.780	38.514.780	100,00%
24.03.403	Compensación Predios Exentos	Ejecución	Subsecretaría de Desarrollo Regional y Administrativo	Comunal	SOCIAL	Sectorial Interior	69.444.712	69.444.712	69.444.712	100,00%
24.03.403	Compensación Predios Exentos Trabajadores Servicios Aseo	Ejecución	Subsecretaría de Desarrollo Regional y Administrativo	Comunal	SOCIAL	Sectorial Interior	69.540.575	69.540.575	69.540.575	100,00%
24.03.403	Compensación Predios Exentos	Ejecución	Subsecretaría de Desarrollo Regional y Administrativo	Comunal	SOCIAL	Sectorial Interior	217.315.912	217.315.912	217.315.912	100,00%
24.03.403	Compensación Predios Exentos Trabajadores Servicios Aseo	Ejecución	Subsecretaría de Desarrollo Regional y Administrativo	Comunal	SOCIAL	Sectorial Interior	190.434.190	190.434.190	190.434.190	100,00%

Código	Nombre de la Iniciativa	Etapa IDI	Servicio Responsable	Nivel Territorial	Sector	Fuente de Financiamiento	Costo Total Ajustado	Solicitado Año 2020	Pagado a Septiembre de 2020	Avance Financiero
24.03.403	Compensación Predios Exentos	Ejecución	Subsecretaría de Desarrollo Regional y Administrativo	Comunal	SOCIAL	Sectorial Interior	195.248.361	195.248.361	195.248.361	100,00%
24.03.403	Compensación Predios Exentos	Ejecución	Subsecretaría de Desarrollo Regional y Administrativo	Comunal	SOCIAL	Sectorial Interior	739.160.107	739.160.107	739.160.107	100,00%
24.03.403	Compensación Predios Exentos Trabajadores Servicios Aseo	Ejecución	Subsecretaría de Desarrollo Regional y Administrativo	Comunal	SOCIAL	Sectorial Interior	73.819.995	73.819.995	73.819.995	100,00%
24.03.403	Compensación Predios Exentos	Ejecución	Subsecretaría de Desarrollo Regional y Administrativo	Comunal	SOCIAL	Sectorial Interior	280.227.531	280.227.531	280.227.531	100,00%
24.03.403	Compensación Predios Exentos Trabajadores Servicios Aseo	Ejecución	Subsecretaría de Desarrollo Regional y Administrativo	Comunal	SOCIAL	Sectorial Interior	196.853.320	196.853.320	196.853.320	100,00%
24.03.403	Compensación Predios Exentos	Ejecución	Subsecretaría de Desarrollo Regional y Administrativo	Comunal	SOCIAL	Sectorial Interior	459.872.870	459.872.870	459.872.870	100,00%
24.03.403	Compensación Predios Exentos Trabajadores Servicios Aseo	Ejecución	Subsecretaría de Desarrollo Regional y Administrativo	Comunal	SOCIAL	Sectorial Interior	64.191.300	64.191.300	64.191.300	100,00%
24.03.403	Compensación Predios Exentos	Ejecución	Subsecretaría de Desarrollo Regional y Administrativo	Comunal	SOCIAL	Sectorial Interior	64.459.189	64.459.189	64.459.189	100,00%
24.03.403	Compensación Predios Exentos Trabajadores Servicios Aseo	Ejecución	Subsecretaría de Desarrollo Regional y Administrativo	Comunal	SOCIAL	Sectorial Interior	64.191.300	64.191.300	64.191.300	100,00%
24.03.403	Compensación Predios Exentos	Ejecución	Subsecretaría de Desarrollo Regional y Administrativo	Comunal	SOCIAL	Sectorial Interior	207.766.040	207.766.040	207.766.040	100,00%
24.03.403	Compensación Predios Exentos Trabajadores Servicios Aseo	Ejecución	Subsecretaría de Desarrollo Regional y Administrativo	Comunal	SOCIAL	Sectorial Interior	482.504.605	482.504.605	482.504.605	100,00%
24.03.403	Compensación Predios Exentos Trabajadores Servicios Aseo	Ejecución	Subsecretaría de Desarrollo Regional y Administrativo	Comunal	SOCIAL	Sectorial Interior	19.257.390	19.257.390	19.257.390	100,00%
24.03.403	Compensación Predios Exentos	Ejecución	Subsecretaría de Desarrollo Regional y Administrativo	Comunal	SOCIAL	Sectorial Interior	89.004.809	89.004.809	89.004.809	100,00%
24.03.403	Compensación Predios Exentos Trabajadores Servicios Aseo	Ejecución	Subsecretaría de Desarrollo Regional y Administrativo	Comunal	SOCIAL	Sectorial Interior	159.408.395	159.408.395	159.408.395	100,00%
24.03.403	Compensación Predios Exentos	Ejecución	Subsecretaría de Desarrollo Regional y Administrativo	Comunal	SOCIAL	Sectorial Interior	52.205.968	52.205.968	52.205.968	100,00%

Código	Nombre de la Iniciativa	Etapa IDI	Servicio Responsable	Nivel Territorial	Sector	Fuente de Financiamiento	Costo Total Ajustado	Solicitado Año 2020	Pagado a Septiembre de 2020	Avance Financiero
24.03.403	Compensación Predios Exentos Trabajadores Servicios Aseo	Ejecución	Subsecretaría de Desarrollo Regional y Administrativo	Comunal	SOCIAL	Sectorial Interior	57.772.170	57.772.170	57.772.170	100,00%
24.03.403	Compensación Predios Exentos	Ejecución	Subsecretaría de Desarrollo Regional y Administrativo	Comunal	SOCIAL	Sectorial Interior	223.770.646	223.770.646	223.770.646	100,00%
24.03.403	Compensación Predios Exentos Trabajadores Servicios Aseo	Ejecución	Subsecretaría de Desarrollo Regional y Administrativo	Comunal	SOCIAL	Sectorial Interior	68.470.720	68.470.720	68.470.720	100,00%
24.03.403	Compensación Predios Exentos	Ejecución	Subsecretaría de Desarrollo Regional y Administrativo	Comunal	SOCIAL	Sectorial Interior	230.489.838	230.489.838	230.489.838	100,00%
24.03.403	Compensación Predios Exentos Trabajadores Servicios Aseo	Ejecución	Subsecretaría de Desarrollo Regional y Administrativo	Comunal	SOCIAL	Sectorial Interior	42.794.200	42.794.200	42.794.200	100,00%
24.03.403	Compensación Predios Exentos	Ejecución	Subsecretaría de Desarrollo Regional y Administrativo	Comunal	SOCIAL	Sectorial Interior	282.891.701	282.891.701	282.891.701	100,00%
24.03.403	Compensación Predios Exentos Trabajadores Servicios Aseo	Ejecución	Subsecretaría de Desarrollo Regional y Administrativo	Comunal	SOCIAL	Sectorial Interior	279.232.155	279.232.155	279.232.155	100,00%
24.03.403	Compensación Predios Exentos	Ejecución	Subsecretaría de Desarrollo Regional y Administrativo	Comunal	SOCIAL	Sectorial Interior	27.679.937	27.679.937	27.679.937	100,00%
24.03.403	Compensación Predios Exentos	Ejecución	Subsecretaría de Desarrollo Regional y Administrativo	Comunal	SOCIAL	Sectorial Interior	1.241.708.662	1.241.708.662	1.241.708.662	100,00%
24.03.403	Compensación Predios Exentos Trabajadores Servicios Aseo	Ejecución	Subsecretaría de Desarrollo Regional y Administrativo	Comunal	SOCIAL	Sectorial Interior	3.209.565	3.209.565	3.209.565	100,00%
24.03.403	Compensación Predios Exentos	Ejecución	Subsecretaría de Desarrollo Regional y Administrativo	Comunal	SOCIAL	Sectorial Interior	36.387.462	36.387.462	36.387.462	100,00%
24.03.403	Compensación Predios Exentos Trabajadores Servicios Aseo	Ejecución	Subsecretaría de Desarrollo Regional y Administrativo	Comunal	SOCIAL	Sectorial Interior	88.797.965	88.797.965	88.797.965	100,00%
24.03.403	Compensación Predios Exentos	Ejecución	Subsecretaría de Desarrollo Regional y Administrativo	Comunal	SOCIAL	Sectorial Interior	368.262.661	368.262.661	368.262.661	100,00%
24.03.403	Compensación Predios Exentos Trabajadores Servicios Aseo	Ejecución	Subsecretaría de Desarrollo Regional y Administrativo	Comunal	SOCIAL	Sectorial Interior	219.320.275	219.320.275	219.320.275	100,00%
24.03.403	Compensación Predios Exentos	Ejecución	Subsecretaría de Desarrollo Regional y Administrativo	Comunal	SOCIAL	Sectorial Interior	264.301.283	264.301.283	264.301.283	100,00%

Código	Nombre de la Iniciativa	Etapa IDI	Servicio Responsable	Nivel Territorial	Sector	Fuente de Financiamiento	Costo Total Ajustado	Solicitado Año 2020	Pagado a Septiembre de 2020	Avance Financiero
24.03.403	Compensación Predios Exentos Trabajadores Servicios Aseo	Ejecución	Subsecretaría de Desarrollo Regional y Administrativo	Comunal	SOCIAL	Sectorial Interior	44.933.910	44.933.910	44.933.910	100,00%
24.03.403	Compensación Predios Exentos	Ejecución	Subsecretaría de Desarrollo Regional y Administrativo	Comunal	SOCIAL	Sectorial Interior	161.113.690	161.113.690	161.113.690	100,00%
24.03.403	Compensación Predios Exentos Trabajadores Servicios Aseo	Ejecución	Subsecretaría de Desarrollo Regional y Administrativo	Comunal	SOCIAL	Sectorial Interior	68.470.720	68.470.720	68.470.720	100,00%
24.03.403	Compensación Predios Exentos Trabajadores Servicios Aseo	Ejecución	Subsecretaría de Desarrollo Regional y Administrativo	Comunal	SOCIAL	Sectorial Interior	92.007.530	92.007.530	92.007.530	100,00%
24.03.403	Compensación Predios Exentos	Ejecución	Subsecretaría de Desarrollo Regional y Administrativo	Comunal	SOCIAL	Sectorial Interior	148.919.238	148.919.238	148.919.238	100,00%
24.03.403	Compensación Predios Exentos Trabajadores Servicios Aseo	Ejecución	Subsecretaría de Desarrollo Regional y Administrativo	Comunal	SOCIAL	Sectorial Interior	64.191.300	64.191.300	64.191.300	100,00%
24.03.403	Compensación Predios Exentos	Ejecución	Subsecretaría de Desarrollo Regional y Administrativo	Comunal	SOCIAL	Sectorial Interior	248.257.498	248.257.498	248.257.498	100,00%
24.03.403	Compensación Predios Exentos Trabajadores Servicios Aseo	Ejecución	Subsecretaría de Desarrollo Regional y Administrativo	Comunal	SOCIAL	Sectorial Interior	46.003.765	46.003.765	46.003.765	100,00%
24.03.403	Compensación Predios Exentos	Ejecución	Subsecretaría de Desarrollo Regional y Administrativo	Comunal	SOCIAL	Sectorial Interior	210.234.314	210.234.314	210.234.314	100,00%
24.03.403	Compensación Predios Exentos	Ejecución	Subsecretaría de Desarrollo Regional y Administrativo	Comunal	SOCIAL	Sectorial Interior	384.982.283	384.982.283	384.982.283	100,00%
24.03.403	Compensación Predios Exentos Trabajadores Servicios Aseo	Ejecución	Subsecretaría de Desarrollo Regional y Administrativo	Comunal	SOCIAL	Sectorial Interior	186.154.770	186.154.770	186.154.770	100,00%
24.03.403	Compensación Predios Exentos Trabajadores Servicios Aseo	Ejecución	Subsecretaría de Desarrollo Regional y Administrativo	Comunal	SOCIAL	Sectorial Interior	16.047.825	16.047.825	16.047.825	100,00%
24.03.403	Compensación Predios Exentos	Ejecución	Subsecretaría de Desarrollo Regional y Administrativo	Comunal	SOCIAL	Sectorial Interior	34.614.614	34.614.614	34.614.614	100,00%
24.03.403	Compensación Predios Exentos Trabajadores Servicios Aseo	Ejecución	Subsecretaría de Desarrollo Regional y Administrativo	Comunal	SOCIAL	Sectorial Interior	278.162.300	278.162.300	278.162.300	100,00%
24.03.403	Compensación Predios Exentos	Ejecución	Subsecretaría de Desarrollo Regional y Administrativo	Comunal	SOCIAL	Sectorial Interior	190.791.754	190.791.754	190.791.754	100,00%

Código	Nombre de la Iniciativa	Etapa IDI	Servicio Responsable	Nivel Territorial	Sector	Fuente de Financiamiento	Costo Total Ajustado	Solicitado Año 2020	Pagado a Septiembre de 2020	Avance Financiero
24.03.403	Compensación Predios Exentos	Ejecución	Subsecretaría de Desarrollo Regional y Administrativo	Comunal	SOCIAL	Sectorial Interior	105.283.668	105.283.668	105.283.668	100,00%
24.03.403	Compensación Predios Exentos Trabajadores Servicios Aseo	Ejecución	Subsecretaría de Desarrollo Regional y Administrativo	Comunal	SOCIAL	Sectorial Interior	143.360.570	143.360.570	143.360.570	100,00%
24.03.403	Compensación Predios Exentos	Ejecución	Subsecretaría de Desarrollo Regional y Administrativo	Comunal	SOCIAL	Sectorial Interior	533.382.399	533.382.399	533.382.399	100,00%
24.03.403	Compensación Predios Exentos Trabajadores Servicios Aseo	Ejecución	Subsecretaría de Desarrollo Regional y Administrativo	Comunal	SOCIAL	Sectorial Interior	255.695.345	255.695.345	255.695.345	100,00%
24.03.403	Compensación Predios Exentos	Ejecución	Subsecretaría de Desarrollo Regional y Administrativo	Comunal	SOCIAL	Sectorial Interior	1.447.878.159	1.447.878.159	1.447.878.159	100,00%
24.03.403	Compensación Predios Exentos Trabajadores Servicios Aseo	Ejecución	Subsecretaría de Desarrollo Regional y Administrativo	Comunal	SOCIAL	Sectorial Interior	119.823.760	119.823.760	119.823.760	100,00%
24.03.403	Compensación Predios Exentos	Ejecución	Subsecretaría de Desarrollo Regional y Administrativo	Comunal	SOCIAL	Sectorial Interior	516.868.467	516.868.467	516.868.467	100,00%
24.03.403	Compensación Predios Exentos Trabajadores Servicios Aseo	Ejecución	Subsecretaría de Desarrollo Regional y Administrativo	Comunal	SOCIAL	Sectorial Interior	41.724.345	41.724.345	41.724.345	100,00%
24.03.403	Compensación Predios Exentos	Ejecución	Subsecretaría de Desarrollo Regional y Administrativo	Comunal	SOCIAL	Sectorial Interior	293.156.589	293.156.589	293.156.589	100,00%
24.03.403	Compensación Predios Exentos Trabajadores Servicios Aseo	Ejecución	Subsecretaría de Desarrollo Regional y Administrativo	Comunal	SOCIAL	Sectorial Interior	131.592.165	131.592.165	131.592.165	100,00%
24.03.403	Compensación Predios Exentos Trabajadores Servicios Aseo	Ejecución	Subsecretaría de Desarrollo Regional y Administrativo	Comunal	SOCIAL	Sectorial Interior	78.099.415	78.099.415	78.099.415	100,00%
24.03.403	Compensación Predios Exentos	Ejecución	Subsecretaría de Desarrollo Regional y Administrativo	Comunal	SOCIAL	Sectorial Interior	334.647.111	334.647.111	334.647.111	100,00%
24.03.403	Compensación Predios Exentos Trabajadores Servicios Aseo	Ejecución	Subsecretaría de Desarrollo Regional y Administrativo	Comunal	SOCIAL	Sectorial Interior	128.382.600	128.382.600	128.382.600	100,00%
24.03.403	Compensación Predios Exentos	Ejecución	Subsecretaría de Desarrollo Regional y Administrativo	Comunal	SOCIAL	Sectorial Interior	365.079.370	365.079.370	365.079.370	100,00%
24.03.403	Compensación Predios Exentos Trabajadores Servicios Aseo	Ejecución	Subsecretaría de Desarrollo Regional y Administrativo	Comunal	SOCIAL	Sectorial Interior	253.555.635	253.555.635	253.555.635	100,00%

Código	Nombre de la Iniciativa	Etapa IDI	Servicio Responsable	Nivel Territorial	Sector	Fuente de Financiamiento	Costo Total Ajustado	Solicitado Año 2020	Pagado a Septiembre de 2020	Avance Financiero
24.03.403	Compensación Predios Exentos	Ejecución	Subsecretaría de Desarrollo Regional y Administrativo	Comunal	SOCIAL	Sectorial Interior	737.739.869	737.739.869	737.739.869	100,00%
24.03.403	Compensación Predios Exentos Trabajadores Servicios Aseo	Ejecución	Subsecretaría de Desarrollo Regional y Administrativo	Comunal	SOCIAL	Sectorial Interior	89.867.820	89.867.820	89.867.820	100,00%
24.03.403	Compensación Predios Exentos	Ejecución	Subsecretaría de Desarrollo Regional y Administrativo	Comunal	SOCIAL	Sectorial Interior	228.197.869	228.197.869	228.197.869	100,00%
24.03.403	Compensación Predios Exentos Trabajadores Servicios Aseo	Ejecución	Subsecretaría de Desarrollo Regional y Administrativo	Comunal	SOCIAL	Sectorial Interior	19.257.390	19.257.390	19.257.390	100,00%
24.03.403	Compensación Predios Exentos	Ejecución	Subsecretaría de Desarrollo Regional y Administrativo	Comunal	SOCIAL	Sectorial Interior	30.941.586	30.941.586	30.941.586	100,00%
24.03.403	Compensación Predios Exentos Trabajadores Servicios Aseo	Ejecución	Subsecretaría de Desarrollo Regional y Administrativo	Comunal	SOCIAL	Sectorial Interior	55.632.460	55.632.460	55.632.460	100,00%
24.03.403	Compensación Predios Exentos	Ejecución	Subsecretaría de Desarrollo Regional y Administrativo	Comunal	SOCIAL	Sectorial Interior	288.474.703	288.474.703	288.474.703	100,00%
24.03.403	Compensación Predios Exentos	Ejecución	Subsecretaría de Desarrollo Regional y Administrativo	Comunal	SOCIAL	Sectorial Interior	212.585.052	212.585.052	212.585.052	100,00%
24.03.403	Compensación Predios Exentos Trabajadores Servicios Aseo	Ejecución	Subsecretaría de Desarrollo Regional y Administrativo	Comunal	SOCIAL	Sectorial Interior	4.279.420	4.279.420	4.279.420	100,00%
24.03.403	Compensación Predios Exentos	Ejecución	Subsecretaría de Desarrollo Regional y Administrativo	Comunal	SOCIAL	Sectorial Interior	40.942.016	40.942.016	40.942.016	100,00%
24.03.403	Compensación Predios Exentos Trabajadores Servicios Aseo	Ejecución	Subsecretaría de Desarrollo Regional y Administrativo	Comunal	SOCIAL	Sectorial Interior	50.283.185	50.283.185	50.283.185	100,00%
24.03.403	Compensación Predios Exentos	Ejecución	Subsecretaría de Desarrollo Regional y Administrativo	Comunal	SOCIAL	Sectorial Interior	186.393.915	186.393.915	186.393.915	100,00%
24.03.403	Compensación Predios Exentos Trabajadores Servicios Aseo	Ejecución	Subsecretaría de Desarrollo Regional y Administrativo	Comunal	SOCIAL	Sectorial Interior	429.011.855	429.011.855	429.011.855	100,00%
24.03.403	Compensación Predios Exentos	Ejecución	Subsecretaría de Desarrollo Regional y Administrativo	Comunal	SOCIAL	Sectorial Interior	1.178.797.043	1.178.797.043	1.178.797.043	100,00%
24.03.403	Compensación Predios Exentos Trabajadores Servicios Aseo	Ejecución	Subsecretaría de Desarrollo Regional y Administrativo	Comunal	SOCIAL	Sectorial Interior	34.235.360	34.235.360	34.235.360	100,00%

Código	Nombre de la Iniciativa	Etapa IDI	Servicio Responsable	Nivel Territorial	Sector	Fuente de Financiamiento	Costo Total Ajustado	Solicitado Año 2020	Pagado a Septiembre de 2020	Avance Financiero
24.03.403	Compensación Predios Exentos	Ejecución	Subsecretaría de Desarrollo Regional y Administrativo	Comunal	SOCIAL	Sectorial Interior	164.512.465	164.512.465	164.512.465	100,00%
24.03.403	Compensación Predios Exentos	Ejecución	Subsecretaría de Desarrollo Regional y Administrativo	Comunal	SOCIAL	Sectorial Interior	37.043.709	37.043.709	37.043.709	100,00%
24.03.406	HONORARIOS, VIATICOS Y OTROS GASTOS RM PTRAC	Ejecución	Subsecretaría de Desarrollo Regional y Administrativo	Regional	MULTISECTORIAL	Sectorial Interior	234.815.192	234.815.192	234.815.192	100,00%
132990298	PLAN VETERINARIO EN TERRENO 2020 (PVEM) GOBERNACI? DE CORDILLERA	Ejecución	Subsecretaría de Desarrollo Regional y Administrativo	Comunal	MULTISECTORIAL	Sectorial Interior	12.112.800	12.112.800	12.112.800	100,00%
134010270	PLAN NACIONAL DE ESTERILIZACIONES RESPONSABILIDAD COMPARTIDA A? 2019, COMUNA DE SAN BERNARDO.-	Ejecución	Subsecretaría de Desarrollo Regional y Administrativo	Comunal	MULTISECTORIAL	Sectorial Interior	46.000.000	46.000.000	46.000.000	100,00%
133990285	PLAN VETERINARIO EN TERRENO 2020 (PVEM) GOBERNACI? DE CHACABUCO	Ejecución	Subsecretaría de Desarrollo Regional y Administrativo	Regional	MULTISECTORIAL	Sectorial Interior	12.112.800	12.112.800	12.112.800	100,00%
134990296	PLAN VETERINARIO EN TERRENO 2020 (PVEM) GOBERNACI? DE MAIPO	Ejecución	Subsecretaría de Desarrollo Regional y Administrativo	Regional	MULTISECTORIAL	Sectorial Interior	12.112.800	12.112.800	12.112.800	100,00%
136990297	HONORARIOS, VIATICOS Y OTROS GASTOS	Ejecución	Subsecretaría de Desarrollo Regional y Administrativo	Regional	MULTISECTORIAL	Sectorial Interior	11.822.800	11.822.800	11.822.800	100,00%
135990295	HONORARIOS, VIATICOS Y OTROS GASTOS	Ejecución	Subsecretaría de Desarrollo Regional y Administrativo	Regional	MULTISECTORIAL	Sectorial Interior	10.957.000	10.957.000	10.957.000	100,00%
136040238	HONORARIOS, VIATICOS Y OTROS GASTOS	Ejecución	Subsecretaría de Desarrollo Regional y Administrativo	Comunal	MULTISECTORIAL	Sectorial Interior	19.000.560	19.000.560	19.000.560	100,00%
136040236	HONORARIOS, VIATICOS Y OTROS GASTOS	Ejecución	Subsecretaría de Desarrollo Regional y Administrativo	Comunal	MULTISECTORIAL	Sectorial Interior	15.850.800	15.850.800	15.850.800	100,00%
131990299	HONORARIOS, VIATICOS Y OTROS GASTOS	Ejecución	Subsecretaría de Desarrollo Regional y Administrativo	Regional	MULTISECTORIAL	Sectorial Interior	21.804.000	21.804.000	21.804.000	100,00%
136040236	PLAN DE MASCOTA PROTEGIDA AÑO 2019 COMUNA DE PADRE HURTADO	Ejecución	Subsecretaría de Desarrollo Regional y Administrativo	Comunal	MULTISECTORIAL	Sectorial Interior	15.850.800	15.850.800	15.850.800	100,00%
24.03.407	IMPLEMENTACIÓN DE LA LEY	Ejecución	Subsecretaría de Desarrollo Regional y Administrativo	Regional	MULTISECTORIAL	Sectorial Interior	89.376.210	89.376.210	89.376.210	100,00%
135990295	PLAN VETERINARIO EN TERRENO 2020 (PVEM) GOBERNACIÓN DE MELIPILLA	Ejecución	Subsecretaría de Desarrollo Regional y Administrativo	Provincial	MULTISECTORIAL	Sectorial Interior	10.957.000	10.957.000	10.957.000	100,00%

Código	Nombre de la Iniciativa	Etapa IDI	Servicio Responsable	Nivel Territorial	Sector	Fuente de Financiamiento	Costo Total Ajustado	Solicitado Año 2020	Pagado a Septiembre de 2020	Avance Financiero
131990299	PLAN VETERINARIO EN TERRENO 2020 (PVEM) PROVINCIA DE SANTIAGO	Ejecución	Subsecretaría de Desarrollo Regional y Administrativo	Provincial	MULTISECTORIAL	Sectorial Interior	21.804.000	21.804.000	21.804.000	100,00%
136040238	PLAN NACIONAL DE ESTERILIZACIONES RESPONSABILIDAD COMPARTIDA AÑO 2019 COMUNA DE PADRE HURTADO	Ejecución	Subsecretaría de Desarrollo Regional y Administrativo	Comunal	MULTISECTORIAL	Sectorial Interior	19.000.560	19.000.560	19.000.560	100,00%
136990297	PLAN VETERINARIO EN TERRENO 2020 GOBERNACIÓN PROVINCIAL DE TALAGANTE	Ejecución	Subsecretaría de Desarrollo Regional y Administrativo	Comunal	MULTISECTORIAL	Sectorial Interior	11.822.800	11.822.800	11.822.800	100,00%
131200304	PLAN MEDICO VETERINARIO EN TU MUNICIPIO 2020 COMUNA DE ÑUÑO A	Ejecución	Subsecretaría de Desarrollo Regional y Administrativo	Comunal	MULTISECTORIAL	Sectorial Interior	7.500.000	7.500.000	7.500.000	100,00%
135050251	PLAN MEDICO VETERINARIO EN TU MUNICIPIO 2020 COMUNA DE SAN PEDRO	Ejecución	Subsecretaría de Desarrollo Regional y Administrativo	Comunal	MULTISECTORIAL	Sectorial Interior	7.500.000	7.500.000	7.500.000	100,00%
131180256	PLAN NACIONAL DE ESTERILIZACIONES RESPONSABILIDAD COMPARTIDA 2019, COMUNA DE MACUL	Ejecución	Subsecretaría de Desarrollo Regional y Administrativo	Comunal	MULTISECTORIAL	Sectorial Interior	11.659.685	11.659.685	11.659.685	100,00%
135030301	PLAN DE MASCOTA PROTEGIDA 2020 COMUNA CURACAVÍ	Ejecución	Subsecretaría de Desarrollo Regional y Administrativo	Comunal	MULTISECTORIAL	Sectorial Interior	13.469.610	13.469.610	13.469.610	100,00%
135020267	PLAN NACIONAL DE ESTERILIZACIONES RESPONSABILIDAD COMPARTIDA 2019 COMUNA DE ALHUÉ	Ejecución	Subsecretaría de Desarrollo Regional y Administrativo	Comunal	MULTISECTORIAL	Sectorial Interior	11.500.000	11.500.000	11.500.000	100,00%
135010286	PLAN DE MASCOTA PROTEGIDA 2020, COMUNA DE MELIPILLA	Ejecución	Subsecretaría de Desarrollo Regional y Administrativo	Comunal	MULTISECTORIAL	Sectorial Interior	8.000.000	8.000.000	8.000.000	100,00%
135020266	PLAN MÉDICO VETERINARIO EN TU MUNICIPIO 2019 COMUNA DE ALHUÉ	Ejecución	Subsecretaría de Desarrollo Regional y Administrativo	Comunal	MULTISECTORIAL	Sectorial Interior	7.500.000	7.500.000	7.500.000	100,00%
	Cuidado de mascotas en centros o lugares destinados a su mantención, señalándose la ubicación y capacidad de cada uno de ellos Atención Dental para 37 perros residentes de Fundación Satos, Comuna de Colina	Ejecución	Subsecretaría de Desarrollo Regional y Administrativo	Comunal	MULTISECTORIAL	Sectorial Interior	7.000.000	7.000.000	7.000.000	100,00%
	Rescate, recuperación y reubicación Dejando huellas: de la calle a un hogar	Ejecución	Subsecretaría de Desarrollo Regional y Administrativo	Comunal	MULTISECTORIAL	Sectorial Interior	5.992.450	5.992.450	5.992.450	100,00%
	Esterilizaciones caninas y felinas y atención veterinaria primaria Proyecto de esterilizaciones felinas y TNR	Ejecución	Subsecretaría de Desarrollo Regional y Administrativo	Comunal	MULTISECTORIAL	Sectorial Interior	15.000.000	15.000.000	15.000.000	100,00%
	Esterilizaciones caninas y felinas y atención veterinaria primaria Mejorar la	Ejecución	Subsecretaría de Desarrollo Regional y Administrativo	Comunal	MULTISECTORIAL	Sectorial Interior	13.834.058	13.834.058	13.834.058	100,00%

Código	Nombre de la Iniciativa	Etapa IDI	Servicio Responsable	Nivel Territorial	Sector	Fuente de Financiamiento	Costo Total Ajustado	Solicitado Año 2020	Pagado a Septiembre de 2020	Avance Financiero
	calidad de vida de perros y gatos desamparados									
	Rescate, recuperación y reubicación Rescatando Patiocortos	Ejecución	Subsecretaría de Desarrollo Regional y Administrativo	Comunal	MULTISECTORIAL	Sectorial Interior	5.850.891	5.850.891	5.850.891	100,00%
	Esterilizaciones caninas y felinas y atención veterinaria primaria Santiago en Celo	Ejecución	Subsecretaría de Desarrollo Regional y Administrativo	Comunal	MULTISECTORIAL	Sectorial Interior	20.981.840	20.981.840	20.981.840	100,00%
	Rescate, recuperación y reubicación Bunny al Rescate	Ejecución	Subsecretaría de Desarrollo Regional y Administrativo	Comunal	MULTISECTORIAL	Sectorial Interior	2.652.549	2.652.549	2.652.549	100,00%
	Educación y cultura en tenencia responsable Maga y El Gato Genial, Mini Cuentos	Ejecución	Subsecretaría de Desarrollo Regional y Administrativo	Comunal	MULTISECTORIAL	Sectorial Interior	3.939.552	3.939.552	3.939.552	100,00%
	Rescate, recuperación y reubicación Mussa Contigo	Ejecución	Subsecretaría de Desarrollo Regional y Administrativo	Comunal	MULTISECTORIAL	Sectorial Interior	10.000.000	10.000.000	10.000.000	100,00%
	Rescate, recuperación y reubicación Que la pandemia no me haga invisible	Ejecución	Subsecretaría de Desarrollo Regional y Administrativo	Comunal	MULTISECTORIAL	Sectorial Interior	5.830.068	5.830.068	5.830.068	100,00%
134020214	PLAN NACIONAL DE ESTERILIZACIONES RESPONSABILIDAD COMPARTIDA AÑO 2019 COMUNA DE BUIN	Ejecución	Subsecretaría de Desarrollo Regional y Administrativo	Comunal	MULTISECTORIAL	Sectorial Interior	21.685.329	21.685.329	21.685.329	100,00%
	Rescate, recuperación y reubicación "Alma de Madre"	Ejecución	Subsecretaría de Desarrollo Regional y Administrativo	Comunal	MULTISECTORIAL	Sectorial Interior	5.995.000	5.995.000	5.995.000	100,00%
	Cuidado de mascotas en centros o lugares destinados a su mantención, señalándose la ubicación y capacidad de cada uno de ellos Huellas Felices	Ejecución	Subsecretaría de Desarrollo Regional y Administrativo	Comunal	MULTISECTORIAL	Sectorial Interior	6.999.702	6.999.702	6.999.702	100,00%
	Esterilizaciones caninas y felinas y atención veterinaria primaria Proyecto de esterilizaciones felinas	Ejecución	Subsecretaría de Desarrollo Regional y Administrativo	Comunal	MULTISECTORIAL	Sectorial Interior	21.980.004	21.980.004	21.980.004	100,00%
	Asesorías jurídicas, juicios, consultorías, desarrollo institucional, articulación y proposición de normas legales Ciclo de Webinars: Inicia tu organización de Rescate Animal.	Ejecución	Subsecretaría de Desarrollo Regional y Administrativo	Comunal	MULTISECTORIAL	Sectorial Interior	2.999.819	2.999.819	2.999.819	100,00%
	Educación y cultura en tenencia responsable Educando en Tenencia Responsable: Santiago y Regiones	Ejecución	Subsecretaría de Desarrollo Regional y Administrativo	Comunal	MULTISECTORIAL	Sectorial Interior	4.000.000	4.000.000	4.000.000	100,00%
	Educación y cultura en tenencia responsable Educación Interactiva con El Perro Invisible	Ejecución	Subsecretaría de Desarrollo Regional y Administrativo	Comunal	MULTISECTORIAL	Sectorial Interior	3.288.420	3.288.420	3.288.420	100,00%

Código	Nombre de la Iniciativa	Etapa IDI	Servicio Responsable	Nivel Territorial	Sector	Fuente de Financiamiento	Costo Total Ajustado	Solicitado Año 2020	Pagado a Septiembre de 2020	Avance Financiero
	Educación y cultura en tenencia responsable Audiocuentos musicales sobre gatos y tenencia responsable	Ejecución	Subsecretaría de Desarrollo Regional y Administrativo	Comunal	MULTISECTORIAL	Sectorial Interior	4.000.000	4.000.000	4.000.000	100,00%
	Cuidado de mascotas en centros o lugares destinados a su mantención, señalándose la ubicación y capacidad de cada uno de ellos Zona de rehabilitación emocional y recreación canina	Ejecución	Subsecretaría de Desarrollo Regional y Administrativo	Comunal	MULTISECTORIAL	Sectorial Interior	6.579.230	6.579.230	6.579.230	100,00%
	Educación y cultura en tenencia responsable Libro F4P	Ejecución	Subsecretaría de Desarrollo Regional y Administrativo	Comunal	MULTISECTORIAL	Sectorial Interior	7.971.092	7.971.092	7.971.092	100,00%
	P03 JCP 8811.2020 Transferencia a Chile Valora S.A., E23405/2020	Ejecución	Subsecretaría de Desarrollo Regional y Administrativo	Comunal	MULTISECTORIAL	Sectorial Interior	680.400	680.400	680.400	100,00%
135040288	PLAN MÉDICO VETERINARIO EN TU MUNICIPIO 2020 COMUNA DE MARIA PINTO	Ejecución	Subsecretaría de Desarrollo Regional y Administrativo	Comunal	MULTISECTORIAL	Sectorial Interior	7.500.000	7.500.000	7.500.000	100,00%
	P03 JCP 9975.2020 Transferencia a Policía de Investigaciones de Chile, Ptrac, E27459/2020	Ejecución	Subsecretaría de Desarrollo Regional y Administrativo	Comunal	MULTISECTORIAL	Sectorial Interior	35.181.000	35.181.000	35.181.000	100,00%
131200273	PLAN MEDICO VETERINARIO EN TU MUNICIPIO 2020 COMUNA DE ÑUÑO A	Ejecución	Subsecretaría de Desarrollo Regional y Administrativo	Comunal	MULTISECTORIAL	Sectorial Interior	7.500.000	7.500.000	7.500.000	100,00%
133010250	PLAN DE MASCOTA PROTEGIDA 2019, COMUNA DE COLINA	Ejecución	Subsecretaría de Desarrollo Regional y Administrativo	Comunal	MULTISECTORIAL	Sectorial Interior	6.399.011	6.399.011	6.399.011	100,00%
135030244	PLAN M?ICO VETERINARIO EN TU MUNICIPIO 2019 COMUNA DE CURACAVI	Ejecución	Subsecretaría de Desarrollo Regional y Administrativo	Comunal	MULTISECTORIAL	Sectorial Interior	7.500.000	7.500.000	7.500.000	100,00%
131140269	PLAN NACIONAL DE ESTERILIZACI? RESPONSABILIDAD COMPARTIDA 2019 MUNICIPALIDAD DE LAS CONDES	Ejecución	Subsecretaría de Desarrollo Regional y Administrativo	Comunal	MULTISECTORIAL	Sectorial Interior	6.785.000	6.785.000	6.785.000	100,00%
STGO-FDI-06	ASISTENCIA TECNICA PARA BENEFICIARIOS DEL CONCURSO DE PLANES DE NEGOCIOS INDÍGENAS URBANOS	Ejecución	Corporación Nacional de Desarrollo indígena	Regional	MULTISECTORIAL	Sectorial MIDESO	39.000.000	39.000.000	39.000.000	100,00%
STGO-FDI-02	DIPLOMADO GENERO - CONVENIO CON UNIVERSIDAD DE CHILE	Ejecución	Corporación Nacional de Desarrollo indígena	Regional	MULTISECTORIAL	Sectorial MIDESO	35.000.000	35.000.000	0	0,00%
STGO-FDI-08	CONVENIOS CON MUNICIPALIDAD DE PROVIDENCIA, AÑO 2020	Ejecución	Corporación Nacional de Desarrollo indígena	Regional	MULTISECTORIAL	Sectorial MIDESO	15.000.000	15.000.000	15.000.000	100,00%
STGO-FCE-07	INTERCULTURALIDAD EN EDUCACION	Ejecución	Corporación Nacional de Desarrollo indígena	Regional	EDUCACION, CULTURA Y PATRIMONIO	Sectorial MIDESO	0	0	0	0,00%

Código	Nombre de la Iniciativa	Etapa IDI	Servicio Responsable	Nivel Territorial	Sector	Fuente de Financiamiento	Costo Total Ajustado	Solicitado Año 2020	Pagado a Septiembre de 2020	Avance Financiero
STGO-FCE-09	DIPLOMADO DE SALUD INTERCULTURAL Y MEDICINA INDÍGENA	Ejecución	Corporación Nacional de Desarrollo indígena	Regional	EDUCACION, CULTURA Y PATRIMONIO	Sectorial MIDESO	15.000.000	15.000.000	15.000.000	100,00%
STGO-FCE-10	BECAS DE ESPECIALIZACIÓN PARA INDÍGENAS	Ejecución	Corporación Nacional de Desarrollo indígena	Regional	EDUCACION, CULTURA Y PATRIMONIO	Sectorial MIDESO	20.473.752	20.473.752	20.473.752	100,00%
STGO-FDI-03	ASISTENCIA TÉCNICA PARA BENEFICIARIOS DEL CONCURSO GENERACIÓN DE MICROEMPRESAMIENTO INDÍGENA URBANO	Ejecución	Corporación Nacional de Desarrollo indígena	Regional	MULTISECTORIAL	Sectorial MIDESO	39.800.000	39.800.000	39.800.000	100,00%
STGO-FDI-04	APOYO EMERGENCIA COVID 19	Ejecución	Corporación Nacional de Desarrollo indígena	Comunal	MULTISECTORIAL	Sectorial MIDESO	49.957.041	49.957.041	49.957.041	100,00%
STGO-FDI-01	APOYO A MICROEMPRESARIOS INDÍGENAS CON POTENCIAL EXPORTADOR, MEDIANTE CONVENIO CON PROCHILE REGIÓN METROPOLITANA, 2020	Ejecución	Corporación Nacional de Desarrollo indígena	Comunal	TURISMO Y COMERCIO	Sectorial MIDESO	0	0	0	0,00%
STGO-FCE-06	ACOMPANAMIENTO DE JARDINES INFANTILES INTERCULTURALES	Ejecución	Corporación Nacional de Desarrollo indígena	Comunal	EDUCACION, CULTURA Y PATRIMONIO	Sectorial MIDESO	55.100.000	55.100.000	55.100.000	100,00%
STGO-FCE-03	MANIFESTACIONES CULTURALES INDÍGENAS DE LA MACRO ZONA	Ejecución	Corporación Nacional de Desarrollo indígena	Regional	EDUCACION, CULTURA Y PATRIMONIO	Sectorial MIDESO	7.200.000	7.200.000	7.200.000	100,00%
STGO-FCE-04	TALLERES DE LENGUA Y CULTURA INDÍGENA	Ejecución	Corporación Nacional de Desarrollo indígena	Regional	EDUCACION, CULTURA Y PATRIMONIO	Sectorial MIDESO	52.082.787	52.082.787	52.082.787	100,00%
STGO-FCE-02	INICIATIVAS CULTURALES URBANAS DE LA MACRO ZONA	Ejecución	Corporación Nacional de Desarrollo indígena	Regional	EDUCACION, CULTURA Y PATRIMONIO	Sectorial MIDESO	38.000.000	38.000.000	38.000.000	100,00%
STGO-FCE-08	CONCURSO DE FORTALECIMIENTO DEL PATRIMONIO CULTURAL INDIGENA	Ejecución	Corporación Nacional de Desarrollo indígena	Regional	EDUCACION, CULTURA Y PATRIMONIO	Sectorial MIDESO	19.000.000	19.000.000	19.000.000	100,00%
STGO-FCE-01	ARRASTRE DIFUSIÓN, REGISTRO Y FOMENTO DEL ARTE	Ejecución	Corporación Nacional de Desarrollo indígena	Regional	EDUCACION, CULTURA Y PATRIMONIO	Sectorial MIDESO	300.000	300.000	300.000	100,00%
STGO-FCE-05	FORTALECIMIENTO DE HABLANTES INDÍGENAS (hogares Indígenas)	Ejecución	Corporación Nacional de Desarrollo indígena	Regional	EDUCACION, CULTURA Y PATRIMONIO	Sectorial MIDESO	36.000.000	36.000.000	36.000.000	100,00%
STGO-FDI-07	1ER CONCURSO PARA ARTESANOS INDIGENAS	Ejecución	Corporación Nacional de Desarrollo indígena	Regional	TURISMO Y COMERCIO	Sectorial MIDESO	56.066.565	56.066.565	56.066.565	100,00%
STGO-FDI-05	CONCURSO PUBLICO PLANES DE NEGOCIOS INDÍGENAS URBANO	Ejecución	Corporación Nacional de Desarrollo indígena	Regional	MULTISECTORIAL	Sectorial MIDESO	123.209.400	123.209.400	123.209.400	100,00%
24.01.583	Programa de Atención Temprana	Ejecución	Servicio Nacional de la Discapacidad	Regional	SOCIAL	Sectorial MIDESO	171.049.590	171.049.590	105.122.284	61,46%

Código	Nombre de la Iniciativa	Etapa IDI	Servicio Responsable	Nivel Territorial	Sector	Fuente de Financiamiento	Costo Total Ajustado	Solicitado Año 2020	Pagado a Septiembre de 2020	Avance Financiero
24.01.587	Acceso a la Justicia de las Personas en Situación de Discapacidad	Ejecución	Servicio Nacional de la Discapacidad	Regional	SOCIAL	Sectorial MIDESO	31.420.000	31.420.000	21.420.000	68,17%
24.01.588	Participación Inclusiva Territorial	Ejecución	Servicio Nacional de la Discapacidad	Regional	SOCIAL	Sectorial MIDESO	28.850.479	28.850.479	0	0,00%
24.01.590	Programa de Desarrollo Organizaciones Inclusivas	Ejecución	Servicio Nacional de la Discapacidad	Regional	SOCIAL	Sectorial MIDESO	8.890.290	8.890.290	7.223.624	81,25%
24.01.591	Programa de Tránsito a la Vida Independiente	Ejecución	Servicio Nacional de la Discapacidad	Regional	SOCIAL	Sectorial MIDESO	751.865.112	751.865.112	751.138.803	99,90%
24.01.592	Adultos con Discapacidad en Residencias	Ejecución	Servicio Nacional de la Discapacidad	Regional	SOCIAL	Sectorial MIDESO	6.669.469.499	6.669.469.499	6.669.469.499	100,00%
24.01.593	Programa Apoyo al cumplimiento de la Ley de Inserción laboral	Ejecución	Servicio Nacional de la Discapacidad	Regional	SOCIAL	Sectorial MIDESO	14.309.000	14.309.000	6.076.500	42,47%
24.01.581	Centros Comunitarios de Rehabilitación	Ejecución	Servicio Nacional de la Discapacidad	Regional	SOCIAL	Sectorial MIDESO	129.067.748	129.067.748	129.067.748	100,00%
24.01.581	Programa Apoyo a Instituciones Educativas para la Inclusión de Estudiantes en Situación de Discapacidad	Ejecución	Servicio Nacional de la Discapacidad	Regional	SOCIAL	Sectorial MIDESO	126.798.428	126.798.428	126.798.428	100,00%
24.01.581	Programa Chile Solidario de Ayudas Técnicas	Ejecución	Servicio Nacional de la Discapacidad	Regional	SOCIAL	Sectorial MIDESO	568.289.088	568.289.088	512.275.045	90,14%
24.01.581	Programa de Accesibilidad de Instituciones Públicas	Ejecución	Servicio Nacional de la Discapacidad	Regional	SOCIAL	Sectorial MIDESO	8.739.124	8.739.124	8.739.124	100,00%
24.01.581	Programa de Apoyo a la Intermediación Laboral	Ejecución	Servicio Nacional de la Discapacidad	Regional	SOCIAL	Sectorial MIDESO	49.798.962	49.798.962	40.461.500	81,25%
24.01.581	Programa Fondo Nacional Proyectos Inclusivos	Ejecución	Servicio Nacional de la Discapacidad	Regional	SOCIAL	Sectorial MIDESO	583.543.194	583.543.194	583.543.194	100,00%
24.01.581	Programa Recursos de Apoyo a Estudiantes en Situación de Discapacidad en Instituciones de Educación Superior	Ejecución	Servicio Nacional de la Discapacidad	Regional	SOCIAL	Sectorial MIDESO	265.385.160	265.385.160	246.888.059	93,03%
24.01.581	Programa Regular de Ayudas Técnicas	Ejecución	Servicio Nacional de la Discapacidad	Regional	SOCIAL	Sectorial MIDESO	1.115.487.720	1.115.487.720	786.769.611	70,53%
24.01.582	Corporación de Ayuda al Niño Limitado - Coanil	Ejecución	Servicio Nacional de la Discapacidad	Regional	SOCIAL	Sectorial MIDESO	959.774.000	959.774.000	959.774.000	100,00%
33.01.007	Programa Yo Trabajo (Regular)	Ejecución	Fondo de Solidaridad e Inversión Social	Regional	SOCIAL	Sectorial MIDESO	91.200.000	91.200.000	91.200.000	100,00%
33.01.007	Programa Yo Trabajo Jóvenes Mixto	Ejecución	Fondo de Solidaridad e Inversión Social	Regional	SOCIAL	Sectorial MIDESO	379.170.000	379.170.000	379.169.970	100,00%
33.01.009	Programa Educación Financiera Niños y Niñas	Ejecución	Fondo de Solidaridad e Inversión Social	Regional	SOCIAL	Sectorial MIDESO	61.500.000	61.500.000	61.500.000	100,00%
3301010	1201 - Inversión Apoyo a tu Hogar	Ejecución	Fondo de Solidaridad e Inversión Social	Comunal	SOCIAL	Sectorial MIDESO	180.000.000	180.000.000	180.000.000	100,00%
24.03.335	Inversión Acompañamiento Familiar Integral	Ejecución	Fondo de Solidaridad e Inversión Social	Comunal	SOCIAL	Sectorial MIDESO	2.033.494.190	2.033.494.190	2.033.494.190	100,00%

Código	Nombre de la Iniciativa	Etapa IDI	Servicio Responsable	Nivel Territorial	Sector	Fuente de Financiamiento	Costo Total Ajustado	Solicitado Año 2020	Pagado a Septiembre de 2020	Avance Financiero
24.01.548	Inversión Innova FOSIS - Compromiso País	Ejecución	Fondo de Solidaridad e Inversión Social	Comunal	SOCIAL	Sectorial MIDESO	200.000.000	200.000.000	200.000.000	100,00%
3303003	Intervención en Territorios	Ejecución	Fondo de Solidaridad e Inversión Social	Comunal	SOCIAL	Sectorial MIDESO	35.000.000	35.000.000	35.000.000	100,00%
24.01.001	Organizaciones en Acción	Ejecución	Fondo de Solidaridad e Inversión Social	Comunal	SOCIAL	Sectorial MIDESO	180.000.000	180.000.000		0,00%
24.03.334	Apoyo Psicosocial y Sociolaboral a Familias SSYO	Ejecución	Fondo de Solidaridad e Inversión Social	Comunal	SOCIAL	Sectorial MIDESO	5.176.255.194	5.176.255.194	0	0,00%
24.03.339	Programa Eje - Pobreza Extrema	Ejecución	Fondo de Solidaridad e Inversión Social	Comunal	SOCIAL	Sectorial MIDESO	409.360.212	409.360.212	20.906.000	5,11%
33.01.001	Programa Yo Emprendo	Ejecución	Fondo de Solidaridad e Inversión Social	Comunal	SOCIAL	Sectorial MIDESO	1.140.436.110	1.140.436.110	270.024.800	23,68%
33.01.001	Programa Yo Emprendo IRAL	Ejecución	Fondo de Solidaridad e Inversión Social	Comunal	SOCIAL	Sectorial MIDESO	2.084.845.000	2.084.845.000	1.814.820.200	87,05%
33.01.001	Programa Yo Emprendo Semilla	Ejecución	Fondo de Solidaridad e Inversión Social	Regional	SOCIAL	Sectorial MIDESO	567.054.040	567.054.040	567.054.040	100,00%
33.01.001	Programa Yo Emprendo Semilla - IEF	Ejecución	Fondo de Solidaridad e Inversión Social	Comunal	SOCIAL	Sectorial MIDESO	4.102.272.000	4.102.272.000	4.102.272.000	100,00%
33.01.002	Programa Acción - IRAL	Ejecución	Fondo de Solidaridad e Inversión Social	Comunal	SOCIAL	Sectorial MIDESO	743.419.000	743.419.000	683.891.218	91,99%
33.01.007	Programa Apoyo a tu Plan Laboral - IEF	Ejecución	Fondo de Solidaridad e Inversión Social	Comunal	SOCIAL	Sectorial MIDESO	1.080.424.782	1.080.424.782	1.080.424.782	100,00%
24.01.013	PROGRAMA TARJETA JOVEN R.M.	Ejecución	Instituto Nacional de la Juventud	Regional	MULTISECTORIAL	Sectorial MIDESO	723.166	723.166	723.166	100,00%
24-01-013	TALLERES JUVENILES R. M.	Ejecución	Instituto Nacional de la Juventud	Regional	MULTISECTORIAL	Sectorial MIDESO	33.325.492	33.325.492	33.325.492	100,00%
24-01-013	TALLERES JUVENILES R. M.	Ejecución	Instituto Nacional de la Juventud	Regional	MULTISECTORIAL	Sectorial MIDESO	27.323.470	27.323.470		0,00%
24-01-011	HABLEMOS DE TODOS R. M.	Ejecución	Instituto Nacional de la Juventud	Regional	MULTISECTORIAL	Sectorial MIDESO	45.237.852	45.237.852	45.237.852	100,00%
24-01-014	TRANSFORMA PAIS R. M.	Ejecución	Instituto Nacional de la Juventud	Regional	MULTISECTORIAL	Sectorial MIDESO	23.792.947	23.792.947	23.792.947	100,00%
24-01-014	FONDO ACCIÓN JOVEN R.M.	Ejecución	Instituto Nacional de la Juventud	Regional	MULTISECTORIAL	Sectorial MIDESO	43.500.000	43.500.000	43.500.000	100,00%
24-01-014	CREAMOS REGIÓN METROPOLITANA	Ejecución	Instituto Nacional de la Juventud	Regional	MULTISECTORIAL	Sectorial MIDESO	26.660.249	26.660.249	26.660.249	100,00%
24.03.358	Programa Salud Mental Chile Solidario	Ejecución	Subsecretaría de Servicios Sociales	Provincial	SOCIAL	Sectorial MIDESO	406.445.600	406.445.600	406.445.600	100,00%
24.03.986	Programa Abriendo Caminos	Ejecución	Subsecretaría de Servicios Sociales	Comunal	SOCIAL	Sectorial MIDESO	2.228.261.572	2.228.261.572	2.228.261.572	100,00%
24.03.997	Centro de Atención Hijos de Madres Temporeras	Ejecución	Subsecretaría de Servicios Sociales	Comunal	SOCIAL	Sectorial MIDESO	295.212.162	295.212.162	295.212.162	100,00%
24.03.001	Fondo de Intervenciones	Ejecución	Subsecretaría de Servicios Sociales	Comunal	SOCIAL	Sectorial MIDESO	877.798.850	877.798.850	877.798.850	100,00%

Código	Nombre de la Iniciativa	Etapa IDI	Servicio Responsable	Nivel Territorial	Sector	Fuente de Financiamiento	Costo Total Ajustado	Solicitado Año 2020	Pagado a Septiembre de 2020	Avance Financiero
24.03.002	Fondo Concursable Sistema de Protección Integral a la Primera Infancia	Ejecución	Subsecretaría de Servicios Sociales	Comunal	SOCIAL	Sectorial MIDESO	36.036.417	36.036.417	36.036.417	100,00%
24.03.003	Fortalecimiento Municipal	Ejecución	Subsecretaría de Servicios Sociales	Comunal	SOCIAL	Sectorial MIDESO	736.606.151	736.606.151	736.606.151	100,00%
24.03.335	Programa Habitabilidad	Ejecución	Subsecretaría de Servicios Sociales	Comunal	SOCIAL	Sectorial MIDESO	4.247.224.613	4.247.224.613	4.247.224.613	100,00%
24.03.340	Apoyo Integral Adulto Mayor	Ejecución	Subsecretaría de Servicios Sociales	Comunal	SOCIAL	Sectorial MIDESO	2.630.626.955	2.630.626.955	2.630.626.955	100,00%
24.03.342	Supervisión y Seguimiento a la Gestión Territorial	Ejecución	Subsecretaría de Servicios Sociales	Provincial	SOCIAL	Sectorial MIDESO	155.033.199	155.033.199	155.033.199	100,00%
24.03.341	Sistema de Apoyo a la Selección de Beneficios Sociales	Ejecución	Subsecretaría de Servicios Sociales	Comunal	SOCIAL	Sectorial MIDESO	3.220.713.606	3.220.713.606	3.220.713.606	100,00%
24.03.343	Personas en Situación de Calle	Ejecución	Subsecretaría de Servicios Sociales	Comunal	SOCIAL	Sectorial MIDESO	2.004.341.804	2.004.341.804	2.004.341.804	100,00%
24.03.344	Autoconsumo Sistema Chile Solidario	Ejecución	Subsecretaría de Servicios Sociales	Comunal	SOCIAL	Sectorial MIDESO	1.064.105.835	1.064.105.835	1.064.105.835	100,00%
24.01.607	Actividades de Promoción de Exportaciones, Dirección Regional Metropolitana ProChile	Ejecución	Subsecretaría de Relaciones Económicas Internacionales	Regional	MULTISECTORIAL	Sectorial Relaciones Exteriores	200.000.000	200.000.000	200.000.000	100,00%
24.03.001	Programas SENDA de Tratamiento y Rehabilitación en Población General, Mujeres e Infractores de Ley Penal Adolescente	Ejecución	Servicio Nacional para la Prevención y Rehabilitación del Consumo de Drogas y Alcohol	Regional	SALUD	Sectorial Interior	23.431.264.797	23.431.264.797	23.431.264.797	100,00%
24.03.003	PROGRAMA ACTUAR A TIEMPO	Ejecución	Servicio Nacional para la Prevención y Rehabilitación del Consumo de Drogas y Alcohol	Comunal	MULTISECTORIAL	Sectorial Interior	1.216.957.508	1.216.957.508	845.293.571	69,46%
NO DEFINIDO	PROGRAMA PARENTALIDAD	Ejecución	Servicio Nacional para la Prevención y Rehabilitación del Consumo de Drogas y Alcohol	Comunal	MULTISECTORIAL	Sectorial Interior	543.730.734	543.730.734	299.826.288	55,14%
NO DEFINIDO	SENDA PREVIENE EN LA COMUNIDAD	Ejecución	Servicio Nacional para la Prevención y Rehabilitación del Consumo de Drogas y Alcohol	Comunal	MULTISECTORIAL	Sectorial Interior	1.724.480.747	1.724.480.747	1.193.522.741	69,21%
30422703	REPOSICIÓN DE TALLERES EN LABORATORIO HIDRÁULICO PEÑAFLORES	Ejecución	Instituto Nacional de Hidráulica	Comunal	RECURSOS HIDRICOS	Sectorial Obras Publicas	423.089.000	0	0	0,00%
2403021	MANEJO DE GESTIÓN DE ÁREAS PROTEGIDAS	Ejecución	Subsecretaría del Medio Ambiente	Regional	RECURSOS NATURALES Y MEDIO AMBIENTE	Sectorial Medio Ambiente	10.000.000	10.000.000	0	0,00%

Código	Nombre de la Iniciativa	Etapa IDI	Servicio Responsable	Nivel Territorial	Sector	Fuente de Financiamiento	Costo Total Ajustado	Solicitado Año 2020	Pagado a Septiembre de 2020	Avance Financiero
2403021	MANEJO DE GESTIÓN DE ÁREAS PROTEGIDAS	Ejecución	Subsecretaría del Medio Ambiente	Regional	RECURSOS NATURALES Y MEDIO AMBIENTE	Sectorial Medio Ambiente	10.000.000	10.000.000	0	0,00%
2403001	Fondo de Protección Ambiental	Ejecución	Subsecretaría del Medio Ambiente	Regional	RECURSOS NATURALES Y MEDIO AMBIENTE	Sectorial Medio Ambiente	74.000.000	74.000.000	0	0,00%
2403021	PLAN DE RECUPERACIÓN, CONSERVACIÓN Y GESTION DE ESPECIES	Ejecución	Subsecretaría del Medio Ambiente	Regional	RECURSOS NATURALES Y MEDIO AMBIENTE	Sectorial Medio Ambiente	8.408.326	8.408.326	0	0,00%
2403021	NORMA SECUNDARIA DE CALIDAD AMBIENTAL DE LA CUENCA DEL RÍO MAIPO	Ejecución	Subsecretaría del Medio Ambiente	Regional	RECURSOS NATURALES Y MEDIO AMBIENTE	Sectorial Medio Ambiente	27.650.000	27.650.000	0	0,00%
24.03.724	Programa Voluntariado País de Mayores	Ejecución	Servicio Nacional del Adulto Mayor	Comunal	SOCIAL	Sectorial MIDESO	3.992.989	3.992.989	2.998.777	75,10%
24.03.718	Programa de Condominios de Viviendas Tuteladas	Ejecución	Servicio Nacional del Adulto Mayor	Comunal	SOCIAL	Sectorial MIDESO	148.393.987	148.393.987	148.192.997	99,86%
24.03.725	Programa Comunas Amigables	Ejecución	Servicio Nacional del Adulto Mayor	Comunal	SOCIAL	Sectorial MIDESO	108.156.740	108.156.740	108.136.740	99,98%
30354085	CONSTRUCCION ESTABLECIMIENTO DE LARGA ESTADÍA, HUECHURABA	Ejecución	Servicio Nacional del Adulto Mayor	Comunal	MULTISECTORIAL	Sectorial MIDESO	38.650.000	38.650.000	22.992.860	59,49%
24.03.700	Fondo Nacional del Adulto Mayor	Ejecución	Servicio Nacional del Adulto Mayor	Comunal	SOCIAL	Sectorial MIDESO	556.964.049	556.964.049	556.732.169	99,96%
24.03.716	Establecimientos de Larga Estadía para Adultos Mayores	Ejecución	Servicio Nacional del Adulto Mayor	Comunal	SOCIAL	Sectorial MIDESO	1.393.465.848	1.393.465.848	1.393.465.848	100,00%
24.03.709	Programa de Escuelas de Formación para Dirigentes Mayores	Ejecución	Servicio Nacional del Adulto Mayor	Comunal	SOCIAL	Sectorial MIDESO	10.663.586	10.663.586	10.015.399	93,92%
24.03.713	Programa Turismo Social para el Adulto Mayor	Ejecución	Servicio Nacional del Adulto Mayor	Comunal	SOCIAL	Sectorial MIDESO	55.979.120	55.979.120	55.979.120	100,00%
24.03.717	Programa de Buen Trato al Adulto Mayor	Ejecución	Servicio Nacional del Adulto Mayor	Comunal	SOCIAL	Sectorial MIDESO	880.878	880.878	816.160	92,65%
24.03.720	Programa Envejecimiento Activo	Ejecución	Servicio Nacional del Adulto Mayor	Comunal	SOCIAL	Sectorial MIDESO	21.647.058	21.647.058	20.951.034	96,78%
24.03.721	Programa Fondo Subsidio ELEM	Ejecución	Servicio Nacional del Adulto Mayor	Comunal	SOCIAL	Sectorial MIDESO	2.325.045.746	2.325.045.746	2.245.110.051	96,56%
24.03.722	Programa de Cuidados Domiciliarios	Ejecución	Servicio Nacional del Adulto Mayor	Comunal	SOCIAL	Sectorial MIDESO	558.862.379	558.862.379	558.862.379	100,00%
24.03.723	Programa Centros Diurnos del Adulto Mayor	Ejecución	Servicio Nacional del Adulto Mayor	Comunal	SOCIAL	Sectorial MIDESO	1.028.437.770	1.028.437.770	1.028.437.770	100,00%
24.03.057	DPS SUBCOMPONENTE MUJER Y DEPORTE	Ejecución	Instituto Nacional de Deportes	Comunal	DEPORTES	Sectorial Deportes	171.584.000	171.584.000	171.532.494	99,97%
24.03.057	DPS FESTIVALES DEPORTIVOS	Ejecución	Instituto Nacional de Deportes	Comunal	DEPORTES	Sectorial Deportes	9.878.000	9.878.000	9.874.000	99,96%
24.03.057	DPS EVENTOS DEPORTIVOS	Ejecución	Instituto Nacional de Deportes	Comunal	DEPORTES	Sectorial Deportes	248.189.000	248.189.000	247.319.205	99,65%

Código	Nombre de la Iniciativa	Etapa IDI	Servicio Responsable	Nivel Territorial	Sector	Fuente de Financiamiento	Costo Total Ajustado	Solicitado Año 2020	Pagado a Septiembre de 2020	Avance Financiero
24.01.359	SNCD COMPETENCIA ESCOLAR	Ejecución	Instituto Nacional de Deportes	Regional	DEPORTES	Sectorial Deportes	198.914.000	198.914.000	197.371.532	99,22%
24.01.359	SNCD COMPETENCIA FEDERADA	Ejecución	Instituto Nacional de Deportes	Regional	DEPORTES	Sectorial Deportes	6.985.000	6.985.000	2.713.125	38,84%
24.01.359	SNCD COMPETENCIA EDUCACIÓN SUPERIOR	Ejecución	Instituto Nacional de Deportes	Regional	DEPORTES	Sectorial Deportes	39.138.000	39.138.000	37.766.408	96,50%
24.01.337	FORTALECIMIENTO DEL DEPORTE DE RENDIMIENTO CONVENCIONAL Y PARALÍMPICO - DETECCIÓN DE TALENTOS Y PROYECCIÓN DEPORTIVA NACIONAL	Ejecución	Instituto Nacional de Deportes	Regional	DEPORTES	Sectorial Deportes	410.905.000	410.905.000	378.142.050	92,03%
2401368	Gestión de Recintos- Recintos deportivos	Ejecución	Instituto Nacional de Deportes	Regional	DEPORTES	Sectorial Deportes	40.910.000	40.910.000	35.982.430	87,96%
40006369	CONSERVACION CIERRE PERIMETRAL ESTADIO LA PALMILLA CONCHALI	Ejecución	Instituto Nacional de Deportes	Comunal	DEPORTES	Sectorial Deportes	145.975.000	145.975.000	142.619.957	97,70%
30301973	CONSTRUCCION COMPLEJO DEPORTIVO SAN GREGORIO ETAPA 1, COMUNA DE LA GRANJA	Ejecución	Instituto Nacional de Deportes	Comunal	DEPORTES	Sectorial Deportes	1.029.996.000	1.029.996.000	1.029.996.000	100,00%
24-03-061	CEM JUGAR Y APRENDER	Ejecución	Instituto Nacional de Deportes	Comunal	DEPORTES	Sectorial Deportes	162.531.000	162.531.000	162.530.308	100,00%
40006376	CONSERVACION CIERRE PROPIEDAD Y REPARACIÓN DEL RECINTO CENDYR LAGUNILLAS	Ejecución	Instituto Nacional de Deportes	Comunal	DEPORTES	Sectorial Deportes	74.754.000	74.754.000	74.753.176	100,00%
2401346	FORMACIÓN PARA EL DEPORTE - PRIVADO	Ejecución	Instituto Nacional de Deportes	Regional	DEPORTES	Sectorial Deportes	94.531.000	94.531.000	94.530.200	100,00%
24.01.347	DEPORTE RECREATIVO - PRIVADO	Ejecución	Instituto Nacional de Deportes	Regional	DEPORTES	Sectorial Deportes	71.098.000	71.098.000	71.096.940	100,00%
24.01.348	DEPORTE DE COMPETICIÓN - PRIVADO	Ejecución	Instituto Nacional de Deportes	Regional	DEPORTES	Sectorial Deportes	176.144.000	176.144.000	176.143.120	100,00%
40007540	CONSERVACION MULTICANCHA PARQUE DE LOS REYES	Ejecución	Instituto Nacional de Deportes	Comunal	DEPORTES	Sectorial Deportes	104.660.000	104.660.000	104.660.000	100,00%
3301001998	PLAZAS, ELIGE VIVIR SANO, PUENTE ALTO	Ejecución	Instituto Nacional de Deportes	Comunal	DEPORTES	Sectorial Deportes	330.000.000	330.000.000	330.000.000	100,00%
3301001998	PLAZAS, ELIGE VIVIR SANO, ÑUÑO A	Ejecución	Instituto Nacional de Deportes	Comunal	DEPORTES	Sectorial Deportes	330.000.000	330.000.000	330.000.000	100,00%
3301001998	PLAZAS, ELIGE VIVIR SANO, SAN JOAQUIN	Ejecución	Instituto Nacional de Deportes	Comunal	DEPORTES	Sectorial Deportes	330.000.000	330.000.000	330.000.000	100,00%
3301001998	PLAZAS, ELIGE VIVIR SANO, SANTIAGO	Ejecución	Instituto Nacional de Deportes	Comunal	DEPORTES	Sectorial Deportes	330.000.000	330.000.000	330.000.000	100,00%
24.03.061	CEM DEL JUEGO AL DEPORTE	Ejecución	Instituto Nacional de Deportes	Comunal	DEPORTES	Sectorial Deportes	108.417.000	108.417.000	108.279.426	99,87%
40015145	CONSERVACION ARCHIVO DOCUMENTAL DRM ESTADIO NACIONAL	Ejecución	Instituto Nacional de Deportes	Regional	DEPORTES	Sectorial Deportes	27.063.397	26.795.000	26.795.000	100,00%
24.03.061	CEM ELECCIÓN DEPORTIVA	Ejecución	Instituto Nacional de Deportes	Comunal	DEPORTES	Sectorial Deportes	157.370.000	157.370.000	155.426.301	98,76%

Código	Nombre de la Iniciativa	Etapa IDI	Servicio Responsable	Nivel Territorial	Sector	Fuente de Financiamiento	Costo Total Ajustado	Solicitado Año 2020	Pagado a Septiembre de 2020	Avance Financiero
24.03.057	DPS DEPORTE PARA PERSONAS CON DISCAPACIDAD	Ejecución	Instituto Nacional de Deportes	Comunal	DEPORTES	Sectorial Deportes	0	0	0	0,00%
24.03.057	DPS DEPORTE EN PUEBLOS ORIGINARIOS	Ejecución	Instituto Nacional de Deportes	Comunal	DEPORTES	Sectorial Deportes	0	0	0	0,00%
24.03.057	DPS ADULTO EN MOVIMIENTO/EX LABORAL	Ejecución	Instituto Nacional de Deportes	Comunal	DEPORTES	Sectorial Deportes	7.000.000	7.000.000	6.993.439	99,91%
24.03.057	DPS ADULTO MAYOR EN MOVIMIENTO	Ejecución	Instituto Nacional de Deportes	Comunal	DEPORTES	Sectorial Deportes	120.649.000	120.649.000	120.561.249	99,93%
24.03.057	DPS DEPORTE POBLACIÓN PRIVADOS DE LIBERTAD	Ejecución	Instituto Nacional de Deportes	Comunal	DEPORTES	Sectorial Deportes	22.992.000	22.992.000	22.610.807	98,34%
24.03.057	DPS JÓVENES EN MOVIMIENTO	Ejecución	Instituto Nacional de Deportes	Comunal	DEPORTES	Sectorial Deportes	68.531.000	68.531.000	68.399.591	99,81%
24.03.313	Division de Organizaciones Sociales	Ejecución	Secretaría General de Gobierno	Regional	SOCIAL	Sectorial Ministerio Secretaria Gral Gob.	440.908.000	440.908.000	257.161.554	58,33%
24.03.316	Fondo de Medios de Comunicación Regionales, Provinciales y Comunales	Ejecución	Secretaría General de Gobierno	Regional	SOCIAL	Sectorial Ministerio Secretaria Gral Gob.	235.994.420	235.994.420	235.994.420	100,00%
24.03.318	Fondo de Fortalecimiento de Organizaciones y Asociaciones de Interés Público	Ejecución	Secretaría General de Gobierno	Regional	SOCIAL	Sectorial Ministerio Secretaria Gral Gob.	257.241.283	257.241.283	185.866.315	72,25%
2301-pensiones	PRESTACIONES DE SEGURIDAD SOCIAL - Prestaciones Previsionales - Jubilaciones, Pensiones y Montepios	Ejecución	Instituto de Seguridad Laboral	Regional	SOCIAL	Sectorial Trabajo y Previsión Social	5.194.805.401	5.194.805.401	5.194.805.401	100,00%
2301-subsidios	PRESTACIONES DE SEGURIDAD SOCIAL - Prestaciones Previsionales - Subsidios por Accidentes de Trabajo	Ejecución	Instituto de Seguridad Laboral	Regional	SOCIAL	Sectorial Trabajo y Previsión Social	6.196.821.785	6.196.821.785	2.764.318.096	44,61%
2301-bonificaciones	PRESTACIONES DE SEGURIDAD SOCIAL - Prestaciones Previsionales - Bonificaciones de Salud	Ejecución	Instituto de Seguridad Laboral	Regional	SOCIAL	Sectorial Trabajo y Previsión Social	20.427.054.525	20.427.054.525	17.965.123.704	87,95%
24.03.160	Fondo Nacional de Desarrollo Científico y Tecnológico - FONDECYT	Ejecución	Agencia Nacional de Investigación y Desarrollo	Regional	EDUCACION, CULTURA Y PATRIMONIO	Sectorial Educación	70.625.022.255	70.625.022.255	70.625.022.255	100,00%
24.03.161	Fondo de Fomento Ciencia y Tecnología (FONDEF)	Ejecución	Agencia Nacional de Investigación y Desarrollo	Regional	EDUCACION, CULTURA Y PATRIMONIO	Sectorial Educación	6.411.231.333	6.411.231.333	6.411.231.333	100,00%
24.03.166	Programas Regionales de investigación Científica y Tecnológica	Ejecución	Agencia Nacional de Investigación y Desarrollo	Regional	EDUCACION, CULTURA Y PATRIMONIO	Sectorial Educación	116.997.604	116.997.604	116.997.604	100,00%
24.03.170	Programa de Investigación Asociativa (PIA)	Ejecución	Agencia Nacional de Investigación y Desarrollo	Regional	EDUCACION, CULTURA Y PATRIMONIO	Sectorial Educación	23.077.463.214	23.077.463.214	23.077.463.214	100,00%
24.03.325	Programa Minería Virtuosa, Inclusiva y Sostenible	Ejecución	Agencia Nacional de Investigación y Desarrollo	Regional	EDUCACION, CULTURA Y PATRIMONIO	Sectorial Educación	399.011.000	399.011.000	399.011.000	100,00%

Código	Nombre de la Iniciativa	Etapa IDI	Servicio Responsable	Nivel Territorial	Sector	Fuente de Financiamiento	Costo Total Ajustado	Solicitado Año 2020	Pagado a Septiembre de 2020	Avance Financiero
33.03.002	Fondo De Equipamiento (FONDEQUIP)	Ejecución	Agencia Nacional de Investigación y Desarrollo	Regional	EDUCACION, CULTURA Y PATRIMONIO	Sectorial Educación	2.896.596.146	2.896.596.146	2.896.596.146	100,00%
24.01.322	Iniciativa Científica Milenio	Ejecución	Agencia Nacional de Investigación y Desarrollo	Regional	EDUCACION, CULTURA Y PATRIMONIO	Sectorial Educación	7.534.876.636	7.534.876.636	7.534.876.636	100,00%
24.03.327	Fortalecimiento Diagnóstico COVID-19	Ejecución	Agencia Nacional de Investigación y Desarrollo	Regional	EDUCACION, CULTURA Y PATRIMONIO	Sectorial Educación	1.262.397.317	1.262.397.317	1.262.397.317	100,00%
24.03.326	Fondo de Financiamiento de Centros de Investigación en Áreas Prioritarias (FONDAP)	Ejecución	Agencia Nacional de Investigación y Desarrollo	Regional	EDUCACION, CULTURA Y PATRIMONIO	Sectorial Educación	11.310.975.000	11.310.975.000	11.310.975.000	100,00%
24.01.221	Becas Nacionales de Postgrado	Ejecución	Agencia Nacional de Investigación y Desarrollo	Regional	EDUCACION, CULTURA Y PATRIMONIO	Sectorial Educación	23.065.406.221	23.065.406.221	23.065.406.221	100,00%
24.01.222	Fondos de Publicaciones Científicas	Ejecución	Agencia Nacional de Investigación y Desarrollo	Regional	EDUCACION, CULTURA Y PATRIMONIO	Sectorial Educación	31.792.333	31.792.333	31.792.333	100,00%
24.01.223	Cooperación Internacional	Ejecución	Agencia Nacional de Investigación y Desarrollo	Regional	EDUCACION, CULTURA Y PATRIMONIO	Sectorial Educación	1.367.613.374	1.367.613.374	1.367.613.374	100,00%
24.01.229	Acceso a la Información Electrónica para Ciencia y Tecnología	Ejecución	Agencia Nacional de Investigación y Desarrollo	Regional	EDUCACION, CULTURA Y PATRIMONIO	Sectorial Educación	11.350.764.604	11.350.764.604	11.350.764.604	100,00%
24.01.230	Becas Chile - (CONICYT)	Ejecución	Agencia Nacional de Investigación y Desarrollo	Regional	EDUCACION, CULTURA Y PATRIMONIO	Sectorial Educación	605.498.688	605.498.688	605.498.688	100,00%
24.01.231	Programa de Inserción de Investigadores	Ejecución	Agencia Nacional de Investigación y Desarrollo	Regional	EDUCACION, CULTURA Y PATRIMONIO	Sectorial Educación	2.679.817.259	2.679.817.259	2.679.817.259	100,00%
24.01.232	Apoyo Complementario para Estudiantes de Postgrado	Ejecución	Agencia Nacional de Investigación y Desarrollo	Regional	EDUCACION, CULTURA Y PATRIMONIO	Sectorial Educación	28.850.667	28.850.667	28.850.667	100,00%
24.01.242	Programa de Alimentación para Kinder	Ejecución	Junta Nacional de Auxilio Escolar y Becas	Comunal	EDUCACION, CULTURA Y PATRIMONIO	Sectorial Educación	7.856.652.761	7.856.652.761	7.856.652.761	100,00%
24.01.242	Chilesolidario Programa de Alimentación para Kinder	Ejecución	Junta Nacional de Auxilio Escolar y Becas	Comunal	EDUCACION, CULTURA Y PATRIMONIO	Sectorial Educación	516.020.435	516.020.435	516.020.435	100,00%
24.01.243	Programa de Alimentación Enseñanza Media	Ejecución	Junta Nacional de Auxilio Escolar y Becas	Comunal	EDUCACION, CULTURA Y PATRIMONIO	Sectorial Educación	34.002.258.797	34.002.258.797	34.002.258.797	100,00%
24.01.243	Chilesolidario Programa de Alimentación Enseñanza Media	Ejecución	Junta Nacional de Auxilio Escolar y Becas	Comunal	EDUCACION, CULTURA Y PATRIMONIO	Sectorial Educación	4.427.730.699	4.427.730.699	4.427.730.699	100,00%

Código	Nombre de la Iniciativa	Etapa IDI	Servicio Responsable	Nivel Territorial	Sector	Fuente de Financiamiento	Costo Total Ajustado	Solicitado Año 2020	Pagado a Septiembre de 2020	Avance Financiero
24.01.246	Programa de Alimentación para Prekinder	Ejecución	Junta Nacional de Auxilio Escolar y Becas	Comunal	EDUCACION, CULTURA Y PATRIMONIO	Sectorial Educación	6.306.092.469	6.306.092.469	6.190.785.995	98,17%
24.01.246	Chilesolidario Programa de Alimentación para Prekinder	Ejecución	Junta Nacional de Auxilio Escolar y Becas	Comunal	EDUCACION, CULTURA Y PATRIMONIO	Sectorial Educación	387.486.006	387.486.006	387.486.006	100,00%
24.01.248	Programa de Alimentación Adultos	Ejecución	Junta Nacional de Auxilio Escolar y Becas	Comunal	EDUCACION, CULTURA Y PATRIMONIO	Sectorial Educación	2.089.414.717	2.089.414.717	2.089.414.717	100,00%
24.01.250	Programa de Becas Presidente de la Republica	Ejecución	Junta Nacional de Auxilio Escolar y Becas	Comunal	EDUCACION, CULTURA Y PATRIMONIO	Sectorial Educación	6.169.847.121	6.169.847.121	6.158.151.982	99,81%
24.01.251	Subsidio para la Prueba de Seleccin Universitaria	Ejecución	Junta Nacional de Auxilio Escolar y Becas	Comunal	EDUCACION, CULTURA Y PATRIMONIO	Sectorial Educación	2.330.047.500	2.330.047.500	0	0,00%
24.01.252	Becas de Mantención para Educación Superior	Ejecución	Junta Nacional de Auxilio Escolar y Becas	Comunal	EDUCACION, CULTURA Y PATRIMONIO	Sectorial Educación	48.056.464.269	48.056.464.269	48.056.464.269	100,00%
24.01.257	Tarjeta Nacional del Estudiante	Ejecución	Junta Nacional de Auxilio Escolar y Becas	Comunal	EDUCACION, CULTURA Y PATRIMONIO	Sectorial Educación	2.130.574.086	2.130.574.086	2.130.574.086	100,00%
24.01.259	Bonificación de Prácticas Profesionales, Educación Media Técnico Profesional	Ejecución	Junta Nacional de Auxilio Escolar y Becas	Comunal	EDUCACION, CULTURA Y PATRIMONIO	Sectorial Educación	895.375.000	895.375.000	895.375.000	100,00%
24.03.167	Programa de Salud Oral	Ejecución	Junta Nacional de Auxilio Escolar y Becas	Comunal	EDUCACION, CULTURA Y PATRIMONIO	Sectorial Educación	399.116.114	399.116.114	391.760.501	98,16%
24.01.189	Programas de Becas Indigenas	Ejecución	Junta Nacional de Auxilio Escolar y Becas	Comunal	EDUCACION, CULTURA Y PATRIMONIO	Sectorial Educación	3.738.441.626	3.738.441.626	3.738.441.626	100,00%
24.03.168	Asistencia Médica Prebásica Básica Y Media	Ejecución	Junta Nacional de Auxilio Escolar y Becas	Comunal	EDUCACION, CULTURA Y PATRIMONIO	Sectorial Educación	471.327.858	471.327.858	471.327.858	100,00%
33.01.001	Beca Acceso a Tic's para estudiantes 7º año básico con excelencia académica	Ejecución	Junta Nacional de Auxilio Escolar y Becas	Comunal	EDUCACION, CULTURA Y PATRIMONIO	Sectorial Educación	2.366.454.377	2.366.454.377	2.366.454.377	100,00%
33.01.002	Beca de Acceso a Tic's para Estudiantes de 7º Básico de establecimientos de educación del sector municipal	Ejecución	Junta Nacional de Auxilio Escolar y Becas	Comunal	EDUCACION, CULTURA Y PATRIMONIO	Sectorial Educación	7.476.565.746	7.476.565.746	7.137.833.401	95,47%
24.01.293	Programa de Alimentación SENAME	Ejecución	Junta Nacional de Auxilio Escolar y Becas	Comunal	EDUCACION, CULTURA Y PATRIMONIO	Sectorial Educación	39.284.450	39.284.450	39.284.450	100,00%
24.01.001	ESCUELAS SALUDABLES PARA EL APRENDIZAJE	Ejecución	Junta Nacional de Auxilio Escolar y Becas	Comunal	EDUCACION, CULTURA Y PATRIMONIO	Sectorial Educación	734.134.832	734.134.832	0	0,00%

Código	Nombre de la Iniciativa	Etapa IDI	Servicio Responsable	Nivel Territorial	Sector	Fuente de Financiamiento	Costo Total Ajustado	Solicitado Año 2020	Pagado a Septiembre de 2020	Avance Financiero
24.03.169	Habilidades Para La Vida Y Escuelas Saludables	Ejecución	Junta Nacional de Auxilio Escolar y Becas	Comunal	EDUCACION, CULTURA Y PATRIMONIO	Sectorial Educación	3.577.294.000	3.577.294.000	3.442.126.583	96,22%
24.01.260	Chilesolidario Becas de Apoyo y Retención Escolar	Ejecución	Junta Nacional de Auxilio Escolar y Becas	Comunal	EDUCACION, CULTURA Y PATRIMONIO	Sectorial Educación	210.583.480	210.583.480	210.583.480	100,00%
24.01.260	Becas de Apoyo y Retención Escolar	Ejecución	Junta Nacional de Auxilio Escolar y Becas	Comunal	EDUCACION, CULTURA Y PATRIMONIO	Sectorial Educación	428.351.180	428.351.180	428.351.180	100,00%
24.01.190	Programa Alimentación JUNJI	Ejecución	Junta Nacional de Auxilio Escolar y Becas	Comunal	EDUCACION, CULTURA Y PATRIMONIO	Sectorial Educación	19.711.115.947	19.711.115.947	19.711.115.947	100,00%
24.01.231	Programa de Alimentación para Educación Básica	Ejecución	Junta Nacional de Auxilio Escolar y Becas	Comunal	EDUCACION, CULTURA Y PATRIMONIO	Sectorial Educación	89.737.821.303	89.737.821.303	86.910.234.022	96,85%
24.01.231	Chilesolidario Programa de Alimentación para Educación Básica	Ejecución	Junta Nacional de Auxilio Escolar y Becas	Comunal	EDUCACION, CULTURA Y PATRIMONIO	Sectorial Educación	14.911.614.459	14.911.614.459	14.911.614.459	100,00%
24.01.235	Programa Especial de Utiles Escolares	Ejecución	Junta Nacional de Auxilio Escolar y Becas	Comunal	EDUCACION, CULTURA Y PATRIMONIO	Sectorial Educación	3.646.008.397	3.646.008.397	3.642.589.056	99,91%
24.01.240	Programa de Alimentación Vacaciones	Ejecución	Junta Nacional de Auxilio Escolar y Becas	Regional	EDUCACION, CULTURA Y PATRIMONIO	Sectorial Educación	108.035.302	108.035.302	108.035.302	100,00%

Fuente: Chile Indica 2020.